



ΕΛΛΗΝΙΚΗ ΔΗΜΟΚΡΑΤΙΑ

ΔΗΜΟΣ ΠΕΛΛΑΣ

ΕΡΓΟ: ΑΠΟΧΕΤΕΥΣΗ ΟΙΚΙΣΜΩΝ ΓΑΛΑΤΑΔΩΝ
ΚΑΙ ΚΑΡΥΩΤΙΣΣΑΣ ΚΑΙ ΕΓΚΑΤΑΣΤΑΣΗ
ΕΠΕΞΕΡΓΑΣΙΑΣ ΛΥΜΑΤΩΝ
ΔΗΜΟΤΙΚΗΣ ΕΝΟΤΗΤΑΣ ΜΕΓ.
ΑΛΕΞΑΝΔΡΟΥ ΔΗΜΟΥ ΠΕΛΛΑΣ

ΥΠΟΕΡΓΟ: ΚΑΤΑΣΚΕΥΗ ΕΓΚΑΤΑΣΤΑΣΗΣ
ΕΠΕΞΕΡΓΑΣΙΑΣ ΛΥΜΑΤΩΝ
ΔΗΜΟΤΙΚΗΣ ΕΝΟΤΗΤΑΣ
ΜΕΓ. ΑΛΕΞΑΝΔΡΟΥ

Ταχ. Δ/ση:
Τ.Κ.
Τηλ.
Fax.

ΧΡΗΜΑΤΟΔΟΤΗΣΗ:

ΠΡΟΥΠΟΛΟΓΙΣΜΟΣ:2.627.000,00 €, πλέον ΦΠΑ

Τεύχη Δημοπράτησης

Τεύχος 5.1. Τεχνικές Προδιαγραφές Έργων Πολιτικού Μηχανικού

Πρόλογος

Οι Τεχνικές Προδιαγραφές αυτού του τεύχους αφορούν στην εκτέλεση έργων πολιτικού μηχανικού για την κατασκευή των Εγκαταστάσεων επεξεργασίας λυμάτων Δημοτικής ενότητας Μεγάλου Αλεξάνδρου του Δήμου Πέλλας.

Στις προδιαγραφές αυτές δίδονται οι τρόποι εκτέλεσης των εργασιών και χρησιμοποίησης των υλικών καθώς και η απαιτούμενη ποιότητα υλικών και εργασιών.

Για όσες εργασίες δεν δίδονται ειδικές προδιαγραφές στο τεύχος αυτό, ισχύουν όσα αναφέρονται στο τιμολόγιο, στα σχέδια της προμελέτης και σε άλλες γνωστές προδιαγραφές των Δημοσίων Υπηρεσιών.

Στη σειρά προτάσσονται όσες προδιαγραφές αφορούν άμεσα στην εκτέλεση των έργων της μελέτης, κυρίως για υδραυλικά έργα.

Ειδικά για τα σκυροδέματα, τον σιδερένιο οπλισμό και τους ξυλότυπους έχουν εφαρμογή οι ακόλουθες βασικές διατάξεις:

1. **ΕΛΟΤ EN 1990:2002/A1:2005/AC:2010 Ευρωκώδικας - Βάσεις σχεδιασμού δομημάτων**
2. **Ευρωκώδικας 1, Βάσεις σχεδιασμού και δράσεων στις κατασκευές ΕΛΟΤ EN 1991-1-1(έως 6) Μέρη 1-1,1-2,1-3,1-4 , 1-5 & 1-6**
3. **Ευρωκώδικας 2, Σχεδιασμός κατασκευών από σκυρόδεμα ΕΛΟΤ EN 1992-1-1 Μέρος 1-1**
4. **Ευρωκώδικας 3, Σχεδιασμός κατασκευών από χάλυβα ΕΛΟΤ EN 1993-1-1(έως2) Μέρη 1-1 & 1-2**
5. **Ευρωκώδικας 7, Γεωτεχνικός σχεδιασμός ΕΛΟΤ EN 1997-1 Μέρος 1**
6. **Ευρωκώδικας 8, Αντισεισμικός σχεδιασμός των κατασκευών ΕΛΟΤ EN 1998-1 Μέρος 1**
7. **Κανονισμός Τεχνολογίας Σκυροδέματος (ΚΤΣ/1997)** ο οποίος εγκρίθηκε (ΦΕΚ 315/Β/17.4.1997) , τροποποιήθηκε (ΦΕΚ 537Β1.5.2002) και τροποποιήθηκε το 2008
8. **Νέος Κανονισμός Τεχνολογίας Χαλύβων Οπλισμού σκυροδέματος (ΚΤΧ/2008)** ο οποίος εγκρίθηκε (ΦΕΚ Β' 1416/17.7.2008, Απόφαση Αριθ. Δ14/92330/2008) και τροποποιήθηκε (Φ.Ε.Κ. Β' 2113/13.10.2008)
9. **Ελληνικός Κανονισμός Οπλισμένου Σκυροδέματος (ΕΚΩΣ/2000)**, ο οποίος εγκρίθηκε (Φ.Ε.Κ. Β' 1329/6-11-2000, Απόφαση Αριθ. Δ17α/116/4/ΦΝ429), τροποποιήθηκε (Φ.Ε.Κ. Β' 1564/22-12-2000, και οι τροποποιήσεις έως το 2010.
10. **Ελληνικός Αντισεισμικός Κανονισμός (ΕΑΚ/2000)**, ο οποίος εγκρίθηκε (Φ.Ε.Κ. Β' 2184/20-12-1999, Απόφαση Αριθ. Δ17α/141/3/ΦΝ275), τροποποιήθηκε και συμπληρώθηκε (Φ.Ε.Κ. Β' 781/18-6-2003, και οι τροποποιήσεις έως το 2010.

Άσχετα αν κάποια εργασία αναφέρεται ή όχι στο τεύχος αυτό, ο ανάδοχος εργολάβος οφείλει να την εκτελέσει τόσο ως προς την ποιότητα των υλικών της όσο και ως προς την σύνθεσή της σαν ενιαίο σύνολο, με όλους τους κανόνες της τεχνικής και της επιστήμης χωρίς να επικαλεσθεί τυχόν έλλειψη στοιχείων και οδηγιών.

Γενικά για τις τιμές εφαρμογής αναγράφονται τα ακόλουθα:

- α) Κάθε επιμέτρηση και πληρωμή περιλαμβάνει πλήρη εκτέλεση με τα απαιτούμενα υλικά όπως αναγράφεται στο αντίστοιχο άρθρο του τιμολογίου και στις προδιαγραφές αυτές, για κάθε θέση που εκτελούνται τα έργα.
- β) Τα πετρώδη και παρεμφερή υλικά που απαιτούνται, δηλαδή συγκεκριμένα, τα σκύρα, οι χάλικες, η άμμος κ.λ.π. θα ληφθούν από τις θέσεις που θα υποδειχθούν από τον Εργοδότη ή από οποιαδήποτε θέση που θα εγκριθεί από την Υπηρεσία Διοίκησης Έργου. Όλες οι μεταφορές των υλικών βαρύνουν τον Εργολάβο, εκτός εκείνων που ρητά αναγράφονται στο αντίστοιχο άρθρο του τιμολογίου και αναφέρονται στις επόμενες προδιαγραφές.

ΕΡΓΑ ΠΟΛΙΤΙΚΟΥ ΜΗΧΑΝΙΚΟΥ

ΠΕΡΙΕΧΟΜΕΝΑ

1.	ΕΚΣΚΑΦΕΣ	1
1.1	Πεδίο Εφαρμογής - Ορισμοί	1
1.2	Εκτέλεση εργασιών.....	1
1.2.1	Γενικά	1
1.2.2	Γενικές εκσκαφές.....	2
1.2.3	Εκσκαφές θεμελίων τεχνικών έργων.....	2
1.2.4	Εκσκαφή ορυγμάτων αγωγών	3
1.2.5	Αποκομιδή Προϊόντων Εκσκαφής	3
1.2.6	Αντιστηρίξεις.....	3
1.2.7	Περιφράξεις - Διαβάσεις - Μέτρα ασφαλείας.....	4
1.2.8	Υφιστάμενοι αγωγοί και τεχνικά έργα.....	4
2.	ΕΠΙΧΩΣΕΙΣ.....	5
2.1	Πεδίο Εφαρμογής - Ορισμοί	5
2.2	Υλικά.....	5
2.3	Εκτέλεση Εργασιών.....	6
2.3.1	Γενικά	6
2.3.2	Δοκιμές Επιχώσεων	7
2.3.3	Δάνεια Χώματα.....	7
3.	ΣΚΥΡΟΔΕΜΑΤΑ.....	8
3.1	Πεδίο Εφαρμογής - Ορισμοί	8
3.2	Υλικά.....	8
3.2.1	Νερό	8
3.2.2	Τσιμέντο	8
3.2.3	Αδρανή σκυροδέματος	9
3.2.4	Πρόσθετα σκυροδέματος	9
3.2.5	Στεγανωτικές ταινίες – Στεγανωτικά υλικά.....	10
3.3	Εκτέλεση εργασιών.....	10
3.3.1	Ποιότητα σκυροδέματος.....	10
3.3.2	Ανάμιξη - Μεταφορά- Διάστρωση - Συντήρηση.....	11
3.3.3	Δειγματοληψίες και έλεγχος σκυροδέματος	11
3.3.4	Αρμοί.....	11
3.3.5	Δοκιμές στεγανότητας	14
4.	ΣΙΔΗΡΟΥΣ ΟΠΛΙΣΜΟΣ ΣΚΥΡΟΔΕΜΑΤΩΝ	15
4.1	Πεδίο εφαρμογής - Ορισμός.....	15
4.2	Υλικά.....	15
4.3	Εκτέλεση εργασιών.....	15
5.	ΞΥΛΟΤΥΠΟΙ - ΜΕΤΑΛΛΟΤΥΠΟΙ - ΜΟΡΦΩΣΗ ΕΠΙΦΑΝΕΙΩΝ.....	16
5.1	Πεδίο Εφαρμογής - Ορισμοί.....	16
5.2	Υλικά.....	16
5.3	Εκτέλεση Εργασιών.....	16
5.3.1	Γενικά	16
5.3.2	Μόρφωση επιφανειών.....	16
5.3.3	Επιδιόρθωση επιφανειών σκυροδέματος.....	18
5.3.4	Στέψη δεξαμενών	18
5.3.5	Εσοχές και ανοίγματα για ηλεκτρομηχανολογικές εγκαταστάσεις.....	19
5.3.6	Δοκιμές στεγανότητας	19

6.	ΣΩΛΗΝΩΣΕΙΣ ΠΕΔΙΟΥ	21
6.1	Πεδίο Εφαρμογής - Ορισμοί	21
6.2	Υλικά	21
6.2.1	Σωλήνες από uPVC 6 atm ή ανώτερης	21
6.2.2	Σωλήνες από HDPE 3ης γενιάς 10 atm ή ανώτερης	21
6.2.3	Σωλήνες από ελατό χυτοσίδηρο	22
6.2.4	Σωλήνες από χάλυβα	22
6.2.5	Σωλήνες από u PVC σειράς 41 ή ανώτερης	23
6.2.6	Σωλήνες δομημένου τοιχώματος από HDPE	23
6.2.7	Ελικοειδής σωλήνες SPIRAL από uPVC ή HDPE	23
6.2.8	Τσιμεντοσωλήνες	24
6.2.9	Φρεάτια	24
6.3	Εκτέλεση Εργασιών	24
6.3.1	Διακίνηση και αποθήκευση σωλήνων	24
6.3.2	Εγκιβωτισμός σωλήνων	24
6.3.3	Τοποθέτηση σωλήνων	25
6.3.4	Φρεάτια	26
6.3.5	Δοκιμή έτοιμων σωληνώσεων	28
7.	ΒΟΗΘΗΤΙΚΕΣ ΚΑΤΑΣΚΕΥΕΣ	31
7.1	Πεδίο Εφαρμογής - Ορισμοί	31
7.2	Υλικά	31
7.3	Εκτέλεση εργασιών	32
7.3.1	Καλύμματα φρεατίων και εσχάρες	32
7.3.2	Κιγκλιδώματα	33
7.3.3	Κλίμακες	33
7.3.4	Δάπεδα διαδρόμων	34
8.	ΕΡΓΑ ΔΙΑΜΟΡΦΩΣΗΣ ΧΩΡΟΥ	35
8.1	Πεδίο Εφαρμογής - Ορισμοί	35
8.2	Υλικά	35
8.3	Εκτέλεση εργασιών	35
8.3.1	Γενικά	35
8.3.2	Οδοστρώματα	35
8.3.3	Κρασπεδόρειθρα και στερεά εγκιβωτισμού	35
8.3.4	Πεζοδρόμια	36
9.	ΟΙΚΟΔΟΜΙΚΕΣ ΕΡΓΑΣΙΕΣ	37
9.1	Πεδίο Εφαρμογής – Ορισμοί	37
9.2	Υλικά	37
9.3	Κτίρια από χαλύβδινο σκελετό	37
9.4	Τοιχοποιίες	38
9.5	Εσωτερικά και Εξωτερικά Επιχρίσματα	38
9.5.1	Επιχρίσματα Σαγρέ	40
9.5.2	Εσωτερικά Επιχρίσματα Μαρμαροκονίας Τριπτά	40
9.5.3	Εξωτερικά Πατητά Επιχρίσματα Τσιμεντομαρμαροκονίας	41
9.5.4	Έτοιμα Επιχρίσματα	41
9.6	Επιστρώσεις - Επενδύσεις	41
9.6.1	Επιστρώσεις με πλάκες τσιμέντου	41
9.6.2	Επενδύσεις με κεραμικά πλακίδια	41
9.6.3	Βιομηχανικό δάπεδο	42
9.7	Κουφώματα	43
9.7.1	Ψευτόκασες	43
9.7.2	Σιδηρά κουφώματα	43
9.7.3	Κουφώματα αλουμινίου	44

9.8	Στεγανώσεις.....	44
9.8.1	Στεγάνωση δώματος.....	44
9.8.2	Στεγάνωση στέγης.....	45
9.8.3	Στεγάνωση επιφανειών σε επαφή με το έδαφος.....	45
9.9	Χρωματισμοί.....	45
9.9.1	Υλικά.....	45
9.9.2	Εκτέλεση εργασιών.....	46
9.9.3	Προστασία.....	50
9.9.4	Έλεγχοι.....	51
9.10	H/M εγκαταστάσεις κτιριακών έργων.....	51
10.	ΥΠΟΒΑΣΕΙΣ ΟΔΟΣΤΡΩΜΑΤΩΝ ΜΕ ΑΔΡΑΝΗ ΣΤΑΘΕΡΟΠΟΙΟΥΜΕΝΟΥ ΤΥΠΟΥ (ΧΩΡΙΣ ΣΥΝΔΕΤΙΚΟ ΥΛΙΚΟ).....	53
10.1	Γενικά.....	53
10.2	Μηχανικά χαρακτηριστικά υλικού.....	53
10.3	Απαιτήσεις επιφάνειας.....	53
11.	ΒΑΣΕΙΣ ΟΔΟΣΤΡΩΜΑΤΩΝ ΜΕ ΑΔΡΑΝΗ ΣΤΑΘΕΡΟΠΟΙΟΥΜΕΝΟΥ ΤΥΠΟΥ (ΧΩΡΙΣ ΣΥΝΔΕΤΙΚΟ ΥΛΙΚΟ).....	54
11.1	Γενικά.....	54
11.2	Μηχανικά χαρακτηριστικά υλικού.....	54
11.3	Απαιτήσεις επιφάνειας.....	54
12.	ΑΣΦΑΛΤΙΚΕΣ ΒΑΣΕΙΣ ΜΕ ΑΣΦΑΛΤΟΜΙΓΜΑ ΕΝ ΘΕΡΜΩ ΠΟΥ ΚΑΤΑΣΚΕΥΑΖΕΤΑΙ ΣΕ ΜΟΝΙΜΗ ΕΓΚΑΤΑΣΤΑΣΗ (ΣΥΜΠΛΗΡΩΣΕΙΣ- ΤΡΟΠΟΠΟΙΗΣΕΙΣ ΤΗΣ ΠΤΠ Α 260).....	55
12.1	Γενικά.....	55
12.2	Ασφαλτομίγματα.....	55
12.3	Κατασκευαστικές απαιτήσεις.....	55
12.4	Πρόσθετος ποιοτικός έλεγχος των εργασιών.....	55
12.5	Δοκιμαστικό τμήμα.....	56
12.6	Συμπλήρωση – τροποποίηση ελέγχου επιτεδότητας της παραγράφου 4.11 της Π.Τ.Π. Α260.....	56
13.	ΑΣΦΑΛΤΙΚΕΣ ΣΤΡΩΣΕΙΣ ΜΕ ΑΣΦΑΛΤΙΚΟ ΣΚΥΡΟΔΕΜΑ.....	58
13.1	Γενικά.....	58
13.2	Ασφαλτομίγματα.....	58
13.3	Κατασκευαστικές απαιτήσεις.....	58
13.4	Πρόσθετος ποιοτικός έλεγχος των εργασιών.....	58
13.5	Δοκιμαστικό τμήμα.....	59
13.6	Συμπλήρωση – τροποποίηση ελέγχου επιτεδότητας της παραγράφου 4.11 της Π.Τ.Π. Α260.....	59
14.	ΔΟΜΙΚΗ ΞΥΛΕΙΑ.....	61
14.1	Πεδίο Εφαρμογής – Ορισμοί.....	61
14.2	Υλικά.....	61
14.2.1	Γενικά.....	61
14.2.2	Ιδιότητες του Ξύλου.....	64
14.2.3	Συγκολλητή Ξυλεία.....	64
14.2.4	Φύλλα με βάση το Ξύλο.....	65
14.2.5	Μεταλλικοί σύνδεσμοι - Ηλώσεις.....	68
14.2.6	Συγκολλητικές Ουσίες.....	69
14.2.7	Συντηρητικές Ουσίες.....	70
14.3	Εκτέλεση Εργασιών.....	71
14.3.1	Γενικά.....	71

14.3.2	Μεταφορά και Αποθήκευση.....	71
14.3.3	Γενικές Απαιτήσεις Ξύλινων Κατασκευών.....	72
14.3.4	Συγκολλήσεις.....	73
14.3.5	Προστασία του Ξύλου.....	73
15.	ΣΤΕΓΕΣ.....	74
15.1	Ορισμοί - Πεδίο Εφαρμογής.....	74
15.2	Υλικά.....	74
15.2.1	Γενικά.....	74
15.2.2	Κεραμίδια από Άργιλο ή Σκυρόδεμα.....	75
15.2.3	Ασφαλτικά Κεραμίδια.....	76
15.2.4	Χαλύβδινα Φύλλα (Λαμαρίνες).....	76
15.3	Εκτέλεση Εργασιών.....	77
15.3.1	Μεταφορά και Αποθήκευση.....	77
15.3.2	Γενικές Απαιτήσεις Κατασκευής.....	77
15.3.3	Ξύλινες Στέγες.....	78
15.3.4	Επικάλυψη με Κεραμίδια από Άργιλο ή Σκυρόδεμα.....	78
15.3.5	Επικάλυψη με Ασφαλτικά Κεραμίδια.....	80
15.3.6	Επικαλύψεις με Χαλύβδινα Φύλλα (Λαμαρίνες).....	81
15.4	Έλεγχοι.....	82
16.	ΣΤΕΓΑΝΩΣΗ ΜΕ ΑΣΦΑΛΤΙΚΟ ΥΛΙΚΟ (ΓΑΛΑΚΤΩΜΑ).....	83
16.1	Γενικά.....	83
16.2	Προετοιμασία.....	83
16.3	Βοηθητικές προδιαγραφές.....	83
16.4	Υλικά - Ιδιότητες.....	83
16.5	Εφαρμογές.....	83
16.6	Τεχνικά χαρακτηριστικά.....	84
16.7	Έλεγχοι.....	84
17.	ΣΤΕΓΑΝΩΣΗ ΜΕ ΕΠΙΧΡΙΣΜΑΤΑ – ΑΣΦΑΛΤΙΚΟ ΥΛΙΚΟ.....	85
17.1	Αντικείμενο.....	85
17.2	Εφαρμοστές προδιαγραφές.....	85
17.2.1	Πατητά επιχρίσματα.....	85
17.2.2	Ασφαλτικές επαλείψεις.....	85
17.3	Ορισμοί.....	85
17.4	Ειδικά χαρακτηριστικά των εργασιών.....	85
17.5	Τεχνικές και συμβατικές προδιαγραφές υλικών και εργασίας.....	86
17.5.1	Γενικά.....	86
17.5.2	Είδη στεγάνωσης και περιγραφή τους.....	86
18.	ΚΟΝΙΑΜΑΤΑ.....	87
18.1	Πεδίο Εφαρμογής – Ορισμοί.....	87
18.2	Υλικά.....	87
18.2.1	Άμμος.....	87
18.2.2	Ασβέστης.....	88
18.2.3	Τσιμέντο.....	89
18.2.4	Νερό.....	89
18.2.5	Έτοιμα Κονιάματα.....	89
18.3	Εκτέλεση Εργασιών.....	91
18.3.1	Μεταφορά και Αποθήκευση Υλικών.....	91
18.3.2	Προστασία.....	91
18.3.3	Σβήσιμο Ασβέστη.....	91
18.3.4	Γενικές Απαιτήσεις.....	92
18.3.5	Αναλογίες.....	92

18.3.6	Ανάμιξη.....	93
18.4	Έλεγχοι.....	94
19.	ΕΠΙΧΡΙΣΜΑΤΑ.....	96
19.1	Πεδίο Εφαρμογής – Ορισμοί	96
19.2	Υλικά.....	96
19.2.1	Γενικά	96
19.2.2	Μεταφορά και Αποθήκευση.....	96
19.2.3	Γύψος.....	96
19.2.4	Μαρμαροκονία	96
19.2.5	Χρωστικές Ουσίες	97
19.2.6	Στεγανωτικά Μάζας.....	97
19.3	Εκτέλεση Εργασιών.....	97
19.3.1	Γενικά	97
19.3.2	Ανοχές.....	98
19.3.3	Δείγματα	99
19.3.4	Γενικές Απαιτήσεις	99
19.3.5	Προετοιμασία.....	100
19.3.6	Περιβαλλοντικές Συνθήκες	101
19.3.7	Κατασκευή.....	101
19.3.8	Προστασία.....	102
19.3.9	Πεταχτά Επιχρίσματα.....	103
19.3.10	Επιχρίσματα Σαγρέ	104
19.3.11	Εσωτερικά Επιχρίσματα Μαρμαροκονίας Τριπτά	104
19.3.12	Τριπτά Τσιμεντοκονιάματα ή Ασβεστοκονιάματα.....	104
19.3.13	Εξωτερικά Πατητά Επιχρίσματα Τσιμεντομαρμαροκονίας.....	104
19.3.14	Επιχρίσματα Τσιμεντοκονίας Τριπτά ή Πατητά 600 kg Τσιμέντου.....	105
19.3.15	Επιχρίσματα επί μεταλλικού πλέγματος.....	105
19.3.16	Γυψοκονιάματα.....	105
19.3.17	Θερμομονωτικά Επιχρίσματα.....	106
19.3.18	Έτοιμα Επιχρίσματα.....	106
19.3.19	Επιχρίσματα Ελαφρών Χωρισμάτων	106
19.4	Έλεγχοι.....	107
20.	ΕΠΙΣΤΡΩΣΕΙΣ ΔΑΠΕΔΩΝ.....	108
20.1	Πεδίο Εφαρμογής – Ορισμοί	108
20.2	Υλικά.....	108
20.2.1	Γενικά	108
20.2.2	Κονιάματα.....	108
20.2.3	Σκληρυντικό Υλικό.....	109
20.2.4	Πλάκες Τσιμέντου	109
20.2.5	Λινοτάπητες.....	109
20.2.6	Πλακίδια	109
20.2.7	2.7. Κόλλες.....	111
20.2.8	Ρευστοκονίαμα Αρμολόγησης (Αρμόστοκος).....	112
20.2.9	Μάρμαρα - Γρανίτες	112
20.3	Εκτέλεση Εργασιών.....	113
20.3.1	Γενικές Απαιτήσεις	113
20.3.2	Ανοχές.....	114
20.3.3	Δείγματα Κατασκευής.....	114
20.3.4	Προστασία.....	114
20.3.5	Προετοιμασία.....	115
20.3.6	Αρμοί.....	115
20.3.7	Τσιμεντοκονίες	116
20.3.8	Βιομηχανικό Δάπεδο με Σκληρυντικό.....	117

20.3.9	Μωσαϊκά	117
20.3.10	Πλάκες Τσιμέντου	118
20.3.11	Λινοτάπητες.....	119
20.3.12	Πλακίδια	119
20.3.13	Μάρμαρα- Γρανίτες	121
20.4	Έλεγχοι.....	122
21.	ΣΤΕΓΑΝΩΣΗ ΜΕ ΕΠΑΛΕΙΦΟΜΕΝΟ ΥΛΙΚΟ.....	123
21.1	Αντικείμενο	123
21.2	Ιδιότητες.....	123
21.3	Χρησιμότητα-Εφαρμογές.....	123
21.4	Εργασίες επάλειψης	123
21.4.1	Προετοιμασία της επιφάνειας που θα επαλειφθεί	123
21.4.2	Τρόποι εφαρμογής και χρήσης	124
21.4.3	Κατανάλωση - Τεχνικά χαρακτηριστικά.....	124

ΕΡΓΑ ΠΟΛΙΤΙΚΟΥ ΜΗΧΑΝΙΚΟΥ

1. ΕΚΣΚΑΦΕΣ

1.1 Πεδίο Εφαρμογής - Ορισμοί

Η παρούσα Προδιαγραφή αναφέρεται στις πάσης φύσεως εκσκαφές που γίνονται για την κατασκευή των κάθε είδους τεχνικών έργων, καθώς επίσης και των εκσκαφών για την κατασκευή των πάσης φύσεως δικτύων. Οι εκσκαφές περιλαμβάνουν όλες τις εργασίες που απαιτούνται για την αφαίρεση των συστατικών υλικών του εδάφους κάτω από την επιφάνειά του σε διαστάσεις που είναι αναγκαίες για την κατασκευή των έργων, όπως αυτά φαίνονται στα σχέδια της Μελέτης.

Οι εκσκαφές διακρίνονται στις κατηγορίες :

- Γενικές εκσκαφές σε έδαφος γαιώδες ή βραχώδες: οι εκσκαφές οι οποίες δεν χαρακτηρίζονται ως εκσκαφές θεμελίων τεχνικών έργων ή εκσκαφές αγωγών.
- Εκσκαφές θεμελίων τεχνικών έργων: οι εκσκαφές που πραγματοποιούνται για την κατασκευή τεχνικών έργων (αντλιοστάσια, δεξαμενές κτλ.) καθώς επίσης και όπου η συνολική επιφάνεια εκσκαφής είναι μικρότερη από 20m², ή το πλάτος του σκάμματος είναι μικρότερο από 3,00m και δεν αναφέρεται ως εκσκαφή αγωγών, ή όπου αλλού ορίζεται ρητά στην Μελέτη.
- Εκσκαφές ορυγμάτων αγωγών: οι εκσκαφές για την τοποθέτηση αγωγών καθώς και για την κατασκευή φρεατίων κάθε τύπου.

Οι γενικές εκσκαφές χαρακτηρίζονται σύμφωνα με την παράγραφο 1.3.1 της Π.Τ.Π. Χ-1, αφ' ενός μεν σε εκσκαφές σε εδάφη γαιώδη και ημιβραχώδη, αφ' ετέρου δε σε εκσκαφές σε εδάφη βραχώδη. Για την διαδικασία χαρακτηρισμού των εκσκαφών ισχύει η παράγραφος 1.3.1 της Π.Τ.Π Χ-1.

Οι εκσκαφές θεμελίων τεχνικών έργων δεν χαρακτηρίζονται από πλευράς εδάφους και θεωρείται ότι εκτελούνται "σε κάθε είδους έδαφος" όπου περιλαμβάνονται αδιακρίτως και οι δύο παραπάνω κατηγορίες "γαίες", "ημιβράχος και βράχος".

1.2 Εκτέλεση εργασιών

1.2.1 Γενικά

Αμέσως μετά την εγκατάσταση του ο Ανάδοχος υποχρεούται να προβεί με βάση την εγκεκριμένη μελέτη στη χάραξη, πασσάλωση και χωροστάθμιση των αξόνων των υπό εκτέλεση έργων, τοποθετώντας όλα τα αναγκαία σήματα, για τον καθορισμό της σε οριζοντιογραφία και κατά μήκος τομή θέσεως κάθε έργου.

Ο Ανάδοχος ευθύνεται για την εξασφάλιση των σταθερών υψομετρικών αφετηριών, των αξόνων και στοιχείων χάραξης και τον επί τόπου έλεγχο της ακριβούς εφαρμογής των διαγραμμάτων εκτέλεσης. Ο Ανάδοχος υποχρεούται όπως με δική του φροντίδα και δαπάνη προβεί στην εκ νέου χάραξη, καθορισμό και αποκατάσταση αυτών σε περίπτωση βλάβης ή καταστροφής τους από οποιαδήποτε αιτία. Τέλος ο Ανάδοχος υποχρεούται, οποτεδήποτε παραστεί ανάγκη, να θέσει στη διάθεση της Υπηρεσίας το απαιτούμενο προσωπικό, τα εργαλεία και υλικά για την επαλήθευση των χαράξεων.

Εάν κατά την εφαρμογή των σχεδίων ο Ανάδοχος αντιληφθεί λανθασμένη αναγραφή υψομέτρου, πρέπει να ενημερώσει την Υπηρεσία για την σχετική διόρθωση. Ουδεμία τροποποίηση δικαιολογείται χωρίς την προηγούμενη συγκατάθεση της Υπηρεσίας.

Πριν από την έναρξη εκτέλεσης των κυρίως εκσκαφών, θα πρέπει να εκτελεσθούν ερευνητικές τομές για την εξακρίβωση της σύστασης του εδάφους και την διερεύνηση τυχόν εμποδίων, δικτύων κτλ., ώστε ο Ανάδοχος έγκαιρα να προγραμματίσει, κατά το δυνατόν, τις αντιστηρίξεις και αντλήσεις, καθώς επίσης και τις υποστηρίξεις υφιστάμενων τεχνικών έργων και δικτύων. Οι ερευνητικές αυτές τομές θα εκτελεσθούν κατά την κρίση και με δαπάνες του Εργολάβου.

Οι εκσκαφές θα γίνουν με κατάλληλα μηχανικά μέσα ή με χέρια, κατά την κρίση και ευθύνη του Αναδόχου, ο οποίος δεν δικαιούται ιδιαίτερης αποζημίωσης εάν και σε οποιαδήποτε έκταση αναγκασθεί για οποιονδήποτε λόγο να εκτελέσει εκσκαφές με τα χέρια.

Εάν κατά την διενέργεια των εκσκαφών συναντηθούν εμπόδια από σκυροδέματα (άοπλα ή οπλισμένα), λιθοδομές, πλινθοδομές κτλ., αυτά πρέπει να καθαιρεθούν και τα προϊόντα της καθαίρεσης να απομακρυνθούν, μεταφερόμενα σ' οποιαδήποτε απόσταση και απορριπτόμενα σε θέσεις που επιτρέπεται από τις αρμόδιες αρχές, εκτός εάν προδιαγράφεται διαφορετικά.

Ο Ανάδοχος οφείλει να προστατεύει τα ορύγματα από τα επιφανειακά νερά καθώς επίσης και να αποχετεύει τα υπόγεια νερά, ώστε να εξασφαλίζεται κατά το δυνατόν η "εν ξηρώ" κατασκευή του έργου.

Για τον λόγο αυτό τα σκάμματα θα διατηρούνται πάντοτε χωρίς νερά με την χρήση αντλιών ή άλλων μέσων, ώστε να αφαιρείται το νερό από τις εκσκαφές, ή να προλαμβάνεται η είσοδος του σε αυτές. Ιδιαίτερη προσοχή θα δοθεί στην προστασία των επιφανειών επάνω ή σε επαφή με τις οποίες θα γίνουν θεμελιώσεις τεχνικών έργων.

Ο Ανάδοχος πρέπει να διαθέσει όλο τον απαραίτητο εξοπλισμό και μέσα (π.χ. αντλίες, αναχώματα κτλ.), για την απομάκρυνση των νερών από τα έργα κατά τη διάρκεια της κατασκευής. Επιπλέον των παραπάνω, ο Ανάδοχος θα φροντίσει για την απομάκρυνση από το έργο και την διάθεση όλων των νερών και για το σκοπό αυτό θα πρέπει να εγκαταστήσει προσωρινούς αγωγούς, να κατασκευάσει ειδικές προστατευτικές τάφρους κτλ.

1.2.2 Γενικές εκσκαφές

Στις γενικές εκσκαφές περιλαμβάνονται και όλες οι εκσκαφές που θα γίνουν για την αφαίρεση του ακατάλληλου επιφανειακού υλικού σε όλη την έκταση κατασκευής του έργου, καθώς επίσης και η εκρίζωση δένδρων και θάμνων.

Πριν από την έναρξη των εκσκαφών, ο Ανάδοχος θα οριοθετήσει την περίμετρο της αντίστοιχης εκσκαφής, ώστε να ελεγχθεί από την Υπηρεσία.

1.2.3 Εκσκαφές θεμελίων τεχνικών έργων

Οι εκσκαφές των θεμελίων τεχνικών έργων θα γίνουν με μηχανικά μέσα ή όχι και κατά τρόπο ώστε οι τελικές διαστάσεις, μετά την μόρφωση, να ανταποκρίνονται στις διαστάσεις των σχεδίων, με ανοχή το πολύ 0,10m υπολογιζόμενη καθέτως ως προς τις γραμμές της διατομής.

Εάν δεν προδιαγράφεται διαφορετικά, η εκσκαφή αυτή εκτείνεται μέχρι την στάθμη τοποθέτησης του σκυροδέματος έδρασης (10cm χαμηλότερα από την στάθμη θεμελίωσης του αντίστοιχου τεχνικού έργου). Το πλάτος των εκσκαφών αυτών λαμβάνεται συμβατικά 1,00 m μεγαλύτερο από κάθε παρειά της κατασκευής.

Επίσης ως εκσκαφή θεμελίων τεχνικών έργων θεωρείται συμβατικά και το σύνολο των θεμελιώσεων των κτιριακών έργων, καθώς επίσης και των διωρύγων, δηλαδή η απαιτούμενη εκσκαφή από την επιφάνεια του εδάφους μέχρι την στάθμη τοποθέτησης του σκυροδέματος έδρασης (10cm χαμηλότερα από την στάθμη θεμελίωσης). Το πλάτος της εκσκαφής στις δύο αυτές κατηγορίες τεχνικών έργων λαμβάνεται 1,00m μεγαλύτερο από κάθε παρειά της κατασκευής.

Οποιαδήποτε επιπλέον εκσκαφή θα γεμιστεί μέχρι την σωστή στάθμη με σκυρόδεμα ποιότητας C8/10, και η σχετική δαπάνη βαρύνει τον Ανάδοχο.

Οι πυθμένες των θεμελιώσεων θα διαμορφωθούν, ώστε να μην υφίστανται χαλάρωση του επιφανειακού εδαφικού υλικού και πρέπει να πάρουν τις ακριβείς διαστάσεις των σχεδίων. Καμία εργασία σκυροδέτησης δεν θα επιτραπεί να γίνει πριν από την παραλαβή, από την Υπηρεσία, της επιφάνειας θεμελίωσης.

Σε περίπτωση που η επιφάνεια, που έχει εκσκαφθεί, χαλαρώσει λόγω παρατεταμένης έκθεσης πριν την σκυροδέτηση, θα πρέπει να γίνει πρόσθετη εκσκαφή, σύμφωνα με τις Οδηγίες της Υπηρεσίας και το κενό που θα δημιουργηθεί θα γεμίσει, με δαπάνες του Αναδόχου, από σκυρόδεμα C8/10.

Εάν η ποιότητα του εδάφους στη στάθμη θεμελίωσης οποιουδήποτε τεχνικού έργου, δεν κριθεί από την Υπηρεσία κατάλληλη για ασφαλή θεμελίωση, τότε ο Ανάδοχος υποχρεούται να προβεί σε πρόσθετη εκσκαφή, μέχρι οποιαδήποτε στάθμη ορίσει η Υπηρεσία και η πρόσθετη αυτή

εκσκαφή θα γεμίσει με κατάλληλο υλικό πλήρωσης, αποδεκτής συμπίεσης, ή με σκυρόδεμα, σύμφωνα με τις οδηγίες που θα δοθούν. Οι σχετικές δαπάνες βαρύνουν την Υπηρεσία.

Η επανεπίχωση των εκσκαφών θεμελίων τεχνικών έργων πρέπει να γίνει με κατάλληλα προϊόντα εκσκαφής, σύμφωνα με τα αναφερόμενα στην σχετική Τεχνική Προδιαγραφή.

1.2.4 Εκσκαφή ορυγμάτων αγωγών

Δεν θα ξεκινήσει η εκσκαφή ορύγματος για την τοποθέτηση σωλήνωσης πριν καθοριστεί ο άξονας, τοποθετηθούν πάσσαλοι οριοθέτησης κατά μήκος της χάραξης και δοθεί η σχετική έγκριση από την Υπηρεσία.

Τα σκάμματα αγωγών θα εκσκαφθούν στις διαστάσεις που καθορίζονται στην μελέτη ή σύμφωνα με τις οδηγίες της Υπηρεσίας, με ανοχή το πολύ 0.10m. Εάν τα σκάμματα εκσκαφθούν σε μεγαλύτερο βάθος, ο Ανάδοχος υποχρεούται να τα επιχώσει μέχρι του οριζομένου βάθους με λεπτόκοκκο υλικό. Τόσο για την επιπλέον εκσκαφή όσο και για την επιπλέον επίχωση ο Ανάδοχος δεν αποζημιώνεται ιδιαίτεως.

Ο πυθμένας του ορύγματος θα βαθαίνει και το πλάτος θα αυξάνει τοπικά στις συνδέσεις και όπου αλλού είναι αναγκαίο, ώστε να εξασφαλίζεται η άρτια τοποθέτηση των σωλήνων. Όλα τα σκορπισμένα ή θρυμματισμένα υλικά πρέπει να απομακρύνονται από τον πυθμένα του ορύγματος, έτσι ώστε το υλικό εγκιβωτισμού της σωληνογραμμής να εδράζεται σε σταθερό και καθαρό έδαφος.

1.2.5 Αποκομιδή Προϊόντων Εκσκαφής

Οι αναπετάσεις γίνονται είτε με τα χέρια με δημιουργία ενδιάμεσων ξύλινων δαπέδων (παταριών), είτε με μηχανικά μέσα. Κατά την αναπέταση των προϊόντων εκσκαφής πρέπει να αφήνεται χώρος τουλάχιστον 0,50m από το χείλος της τάφρου για την κυκλοφορία των εργατών και την ασφάλειά τους.

Τα προϊόντα εκσκαφής θα μεταφέρονται σε οποιαδήποτε θέση στην περιοχή του έργου, σύμφωνα με τις υποδείξεις της Υπηρεσίας για επανεπίχωση του απομένοντος όγκου σκάμματος αν είναι κατάλληλα ή για χρησιμοποίηση σε άλλες θέσεις ως υλικών επιχωμάτων ή θα μεταφέρονται εκτός του έργου σε οποιαδήποτε απόσταση για οριστική απομάκρυνση σε θέσεις επιτρεπόμενες από την Αστυνομία μετά από έγκριση της Υπηρεσίας.

Η διαλογή των προϊόντων εκσκαφής σε κατάλληλα και ακατάλληλα σύμφωνα με τα οριζόμενα στα τεύχη δημοπράτησης και την Π.Τ.Π. Χ1., γίνεται κατά την κρίση του Αναδόχου και τις οδηγίες της Υπηρεσίας,

1.2.6 Αντιστηρίξεις

Ο Ανάδοχος οφείλει με δικά του μέσα και δαπάνες να αντιστηρίξει όλες τις παρειές των σκαμμάτων, όπως επιβάλλουν οι κανόνες ασφαλείας.

Ο Ανάδοχος είναι μοναδικός υπεύθυνος για την επιλογή του κατάλληλου τρόπου, τύπου και της εκτάσεως των απαιτούμενων σε κάθε περίπτωση αντιστηρίξεων προκειμένου να εξασφαλίζονται στην εκσκαφή ασφαλείς συνθήκες εργασίας.

Κάθε κατάπτωση παρειάς ορύγματος σ' οποιαδήποτε περίπτωση και υπό οποιοσδήποτε συνθήκες και εάν έγινε, σε αντιστηριζόμενες ή όχι παρειές και οι οποιοσδήποτε συνέπειές της (όπως π.χ. εργατικά ατυχήματα, ατυχήματα τρίτων ή οποιοσδήποτε άλλες ζημιές) βαρύνουν αποκλειστικά και μόνο τον Ανάδοχο, ο οποίος είναι υποχρεωμένος σε κάθε νόμιμη αποζημίωση και αποκατάσταση των ζημιών και αναλαμβάνει κάθε γενικώς σχετική ποινική και αστική ευθύνη.

Γενικά οι αντιστηρίξεις προβλέπονται από ξυλοζεύγματα. Στις περιπτώσεις που επικρατούσες συνθήκες (νερό, χαλαρά εδάφη, κτλ.) καθιστούν την χρήση ξυλοζευγμάτων αδύνατη, ο Ανάδοχος μπορεί να προβεί στην αντιστήριξη των σκαμμάτων είτε με μεταλλικές πασσαλοσανίδες, είτε με ειδικά προκατασκευασμένα μεταλλικά στοιχεία (ενδεικτικού τύπου Krings). Στην περίπτωση αυτή, η πρόταση του Αναδόχου, πρέπει να συνοδεύεται από σχετική μελέτη. Η έγκριση από την Υπηρεσία του προτεινόμενου από τον Ανάδοχο τρόπου αντιστήριξης δεν τον απαλλάσσει από την αποκλειστική ευθύνη για την έντεχνη και ασφαλή εκτέλεση του έργου.

1.2.7 Περιφράξεις - Διαβάσεις - Μέτρα ασφαλείας

Για την πρόληψη ατυχημάτων πρέπει να τοποθετηθούν στα άκρα των ορυγμάτων και σκαμμάτων κατάλληλα σήματα για την ημέρα και λυχνίες ασφαλείας για την νύχτα.

Κατά μήκος των ορυγμάτων και σκαμμάτων, πρέπει κατά την κρίση του Αναδόχου ως μόνου υπεύθυνου για κάθε ατύχημα να τοποθετούνται ανθεκτικά συνεχή ξύλινα περιφράγματα προς πρόληψη ατυχημάτων εκ πτώσεως εργατών ή διαβατών ή τροχοφόρων εντός του ορύγματος. Η μορφή των περιφραγμάτων και ο τρόπος στηρίξεως θα πρέπει να εγκριθούν από την Υπηρεσία. Ο Ανάδοχος, οφείλει επίσης να εξασφαλίσει την επικοινωνία μεταξύ των δύο πλευρών των σκαμμάτων κατασκευάζοντας σύμφωνα με τις υποδείξεις της Υπηρεσίας προσωρινές πεζογέφυρες.

Τέλος, και κατά μήκος των σκαμμάτων ο Ανάδοχος οφείλει να δημιουργήσει μικρού ύψους ξύλινα φράγματα για την συγκράτηση λίθων, σκύρων κτλ., για την αποφυγή πτώσεων εντός του ορύγματος, ώστε να μην υφίσταται κίνδυνος ατυχημάτων για τους εργαζόμενους, ή την πρόκληση της οποιασδήποτε ζημιάς.

1.2.8 Υφιστάμενοι αγωγοί και τεχνικά έργα

Στα σχέδια Δημοπράτησης παρουσιάζονται τα υφιστάμενα έργα και οι αγωγοί, που διέρχονται στην περιοχή των εργασιών. Η πληρότητα και η ακρίβεια των πληροφοριών αυτών δεν απαλλάσσει τον Ανάδοχο από την πλήρη προστασία και αποκατάσταση από τυχόν ζημιές των έργων αυτών.

Όπου απαιτείται ο Ανάδοχος θα διανοίξει με δαπάνες του, πριν την έναρξη των εργασιών εκσκαφής και μετά από σχετική έγκριση της Υπηρεσίας, ερευνητικές τομές, για να καθορίσει με ακρίβεια την θέση των υφιστάμενων έργων. Οι εκσκαφές κάτω και δίπλα από τα έργα κοινής ωφελείας θα γίνονται, εφ' όσον απαιτείται, με τα χέρια.

Ο Ανάδοχος οφείλει να προβαίνει με δαπάνες του κατά την κατασκευή των έργων στην κατάλληλη υποστήριξη ή ανάρτηση των αγωγών ύδρευσης, αποχέτευσης, διακίνησης λυμάτων και ιλύος, παροχής ηλεκτρικού ρεύματος, φωτισμού, τηλεπικοινωνιών κτλ., που συναντά και πρέπει να λάβει κάθε απαραίτητο μέτρο προστασίας και είναι υπεύθυνος για κάθε βλάβη, που προξενήσει σε αυτούς από την εκτέλεση των έργων.

Η υποστήριξη αυτή, όπου παρίσταται ανάγκη, θα εκτελείται σύμφωνα με τις υποδείξεις της Υπηρεσίας.

Ιδιαίτερα μέριμνα πρέπει να ληφθεί κατά την επίχωση των σκαμμάτων στα οποία βρίσκονται τέτοιοι αγωγοί, για να αποφευχθούν τυχόν υποχωρήσεις, θραύση ή γενικά παραμόρφωση των αγωγών. Κάθε βλάβη στους αγωγούς αυτούς, η οποία θα διαπιστωθεί ακόμη και μετά την επίχωση, βαρύνει τον Ανάδοχο, η δε επισκευή, που θα απαιτηθεί θα γίνεται εις βάρος του Αναδόχου στον οποίο θα καταλογίζονται και όλες οι προς τρίτους τυχόν αποζημιώσεις, λόγω ζημιών που έγιναν σε αυτούς από την παραπάνω αιτία.

Ομοίως ο Ανάδοχος υποχρεούται να αντιστηρίξει όλους τους στύλους ΔΕΗ, ΟΤΕ κτλ. που βρίσκονται κοντά στις παρειές σκαμμάτων, ευθυνόμενος για κάθε ζημιά που μπορεί να προκληθεί σε αυτούς.

Σε περίπτωση κατά την οποία η θέση των αγωγών και στύλων είναι τέτοια, ώστε να απαιτηθεί η μετάθεσή τους, αυτή θα εκτελείται με δαπάνες της Υπηρεσίας. Στην περίπτωση αυτή, ο Ανάδοχος δεν δικαιούται αποζημιώσεως ως αποτέλεσμα προσθέτων δυσχερειών ή καθυστέρησης δοθέντος ότι κατά την υποβολή της προσφοράς του επισκέφθηκε την περιοχή, έλαβε όλες τις απαραίτητες πληροφορίες και εκτίμησε τις δυσχέρειες και τις τυχόν καθυστερήσεις τις οποίες θα του επιφέρει τυχόν μετάθεση αγωγών και δικτύων.

Τέλος ο Ανάδοχος οφείλει να λάβει κάθε μέτρο για την εξασφάλιση του προσωπικού του, ή τρίτων από την διατήρηση των αγωγών αυτών στο ύπαιθρο για όσο διάστημα απαιτηθεί, παραμένοντας μόνος υπεύθυνος για κάθε ατύχημα που τυχόν προκληθεί από τον λόγο αυτόν.

2. ΕΠΙΧΩΣΕΙΣ

2.1 Πεδίο Εφαρμογής - Ορισμοί

Η παρούσα Προδιαγραφή αναφέρεται στις πάσης φύσεως επιχώσεις που γίνονται στην περιοχή των έργων για την κατασκευή επιχωμάτων, καθώς και των επιχωμάτων πλήρωσης τάφρων και σκαμμάτων τεχνικών έργων, περιλαμβανομένων των επιχώσεων με θραυστό υλικό λατομείου και τον εγκιβωτισμό σωλήνων με άμμο λατομείου.

2.2 Υλικά

Τα υλικά που θα χρησιμοποιηθούν για την κατασκευή τόσο των επιχωμάτων, όσο και την πλήρωση των σκαμμάτων, θα ληφθούν κατ' αρχή από κατάλληλα προϊόντα εκσκαφών γενικών ή/και θεμελίων τεχνικών έργων, μετακινούμενα ή μεταφερόμενα με κατάλληλα μέσα, σε οποιαδήποτε απόσταση από τη θέση εκσκαφής, ή τη θέση της προσωρινής τους απόθεσης.

Τα υλικά που θα χρησιμοποιηθούν για την κατασκευή των επιχωμάτων πρέπει να μην περιέχουν κλάδους, ρίζες, λίθους μεγάλων διαστάσεων, οποιοδήποτε είδος οργανικών ουσιών και να μην αποσυντίθεται στις ατμοσφαιρικές επιδράσεις.

Για το χαρακτηρισμό των κατάλληλων για την επίχωση υλικών, ισχύει η κατάταξη AASHTO σε συνδυασμό με τα εξής :

- Οργανικά εδάφη και εδάφη που περιέχουν διατομική γη της ομάδας A-5 του AASHTO θεωρούνται ακατάλληλα για επιχώσεις.
- Για επιχώσεις θα χρησιμοποιούνται κοκκώδη εδαφικά υλικά, με ή χωρίς συνδετική ύλη, κατατασσόμενα κατά AASHTO στις ομάδες A-1, A-2-4, A-2-5 ή A-3 και συμπυκνούμενα τουλάχιστον εις το 95% της μέγιστης πυκνότητας, της λαμβανόμενης κατά την μέθοδο AASHO T-180-D.
- Υλικά, που κατά AASHTO κατατάσσονται στις ομάδες A-2-6, A-2-7, A-4, A-6 ή A-7, μπορούν να χρησιμοποιηθούν για επίχωση εφ' όσον δοθεί ειδική προσοχή κατά τη διάρκεια της κατασκευής, ούτως ώστε να επιτευχθεί πυκνότητα μεγαλύτερη του 95% της μέγιστης τέτοιας λαμβανόμενης όπως παραπάνω, με υγρασία 95% - 100% της βέλτιστης.

Η ζώνη του αγωγού, περιλαμβάνει το χώρο μεταξύ του δαπέδου και των τοιχωμάτων της τάφρου και μέχρι ύψος 0,30 m πάνω από το εξωρράχιο του αγωγού. Σε αυτή τη ζώνη οι απαιτήσεις κατασκευής συμπεριλαμβανομένου του υλικού πληρώσεως και της συμπυκνώσεως είναι αυξημένες, δεδομένου ότι αυτές έχουν ουσιώδη επίδραση στην παραδοχή της στατικής και δυναμικής καταπονήσεως του αγωγού.

Η άμμος για τον εγκιβωτισμό των σωλήνων θα προέρχεται από χείμαρρο ή λατομείο της έγκρισης της Υπηρεσίας. Θα αποτελείται από κόκκους σκληρούς και ανθεκτικούς και θα είναι απαλλαγμένη από βώλους αργίλου και οργανικών ουσιών. Η κοκκομετρική διαβάθμιση του υλικού πρέπει να ικανοποιεί τα παρακάτω:

Διάμετρος κόσκινου [mm]	Διερχόμενο ποσοστό [%κ.β.]
40	100
30	70-100
15	50-85
7	35-80
3	25-70
0,075 (No 200)	<12

Το υλικό πρέπει να είναι καλώς διαβαθμισμένο, δηλαδή πρέπει να είναι: $D_{60} / D_{10} \geq 5$, όπου:

D_{60} η διάμετρος του κόσκινου δια του οποίου διέρχεται το 60% (κατά βάρος) του υλικού

D_{10} η διάμετρος του κόσκινου δια του οποίου διέρχεται το 10% (κατά βάρος) του υλικού

Εάν το ποσοστό (P) του λεπτόκοκκου υλικού (του διερχόμενου από το κόσκινο Νο 200) είναι $12\% > P > 5\%$, τότε το λεπτόκοκκο υλικό πρέπει να έχει δείκτη πλαστικότητας $P.I. \leq 10\%$

2.3 Εκτέλεση Εργασιών

2.3.1 Γενικά

Καμιά επίχωση δε θα γίνει πριν το σκυρόδεμα των τεχνικών έργων αποκτήσει την αντοχή του και εφ' όσον δεν ολοκληρωθούν με επιτυχία οι δοκιμές στεγανότητας δεξαμενών και αγωγών.

Γενικά για τις επιχώσεις θα χρησιμοποιηθούν κατάλληλα προϊόντα εκσκαφών και σε περιπτώσεις που τα προϊόντα εκσκαφών είναι ακατάλληλα ή ανεπαρκή σε όγκο, τότε θα χρησιμοποιηθούν δάνεια χώματα.

Η συμπύκνωση των υλικών θα πραγματοποιηθεί με οποιονδήποτε τρόπο, ώστε να επιτευχθεί ο ζητούμενος βαθμός συμπύκνωσης, χωρίς ταυτόχρονα να παραλείπεται η εφαρμογή οποιουδήποτε όρου από τα συμβατικά τεύχη.

Η εκλογή του μέσου το οποίο θα χρησιμοποιηθεί σε κάθε περίπτωση εξαρτάται από την ποιότητα του εδάφους και από την πιθανή φθορά που μπορεί να πάθουν τα έργα που είναι πολύ κοντά (αγωγοί, σωληνώσεις κτλ.), από την θέση που γίνεται η συμπύκνωση, από το χρώμα που διατίθεται για την κίνηση και λειτουργία των μέσων συμπύκνωσης κτλ.

Κάθε ζημιά κατά τη συμπύκνωση στους αγωγούς ή σε οποιοδήποτε έργο μέσα στο επίχωμα βαρύνει τον Ανάδοχο.

Η τοποθέτηση και η συμπύκνωση του υλικού πλήρωσης θα πρέπει να γίνεται με τέτοιο τρόπο, ώστε κανένα τμήμα του τεχνικού έργου να μην υπερενταθεί, εξασθενήσει, υποστεί ζημιά ή βρεθεί σε κίνδυνο κατάρρευσης. Για τον λόγο αυτό οι σχετικές εργασίες θα ξεκινούν, αφού πρώτα το σκυρόδεμα αποκτήσει την καθορισμένη αντοχή του και θα καταβάλλεται προσπάθεια ώστε η φόρτιση στα τεχνικά έργα να είναι συμμετρική.

Η επίχωση θα γίνεται σε στρώσεις ασυμπίεστου υλικού το πολύ 30 cm. Συμπύκνωση με μηχανικά μέσα επιτρέπεται σε ύψος μεγαλύτερο από 75 cm από την κορυφή του σωλήνα. Ο βαθμός συμπύκνωσης πρέπει να είναι τουλάχιστον 95% της τροποποιημένης μεθόδου Proctor, εκτός εάν ορίζεται διαφορετικά στη Μελέτη και τις Ειδικές Προδιαγραφές.

Η τοποθέτηση και συμπύκνωση του υλικού πληρώσεως πρέπει να γίνεται με τρόπο ανάλογο προς το είδος της αντιστηρίξεως που χρησιμοποιείται κάθε φορά. Η συναρμογή και συνεργασία του υλικού πλήρωσης και των παρειών της τάφρου πρέπει να είναι εξασφαλισμένη, ανεξάρτητα προς το είδος της αντιστηρίξεως.

Για τον λόγο αυτό και σε περίπτωση οριζόντιας αντιστήριξης πρέπει τα τμήματα αυτής να απομακρύνονται τμηματικά, με τέτοιο τρόπο, ώστε να είναι δυνατή η άμεση πλήρωση του τμήματος της τάφρου που ελευθερώθηκε με κατάλληλο υλικό πληρώσεως σε στρώσεις και η συμπύκνωσή του.

Σε περίπτωση κατακόρυφης αντιστηρίξεως, πρέπει τα κατακόρυφα τμήματα αυτής (δοκοί τάφρων, πασσαλοσανίδες) να ανασύρονται τμηματικά, σε τόσο ύψος κάθε φορά, ώστε στο τμήμα της τάφρου που ελευθερώθηκε να είναι δυνατή η τοποθέτηση, σε στρώσεις του υλικού πληρώσεως, και η συμπύκνωσή του.

Ο εγκιβωτισμός των σωλήνων με άμμο θα γίνει σύμφωνα με τις σχετικές Προδιαγραφές.

Η πλήρωση της τάφρου και η συμπύκνωση του υλικού πληρώσεως πρέπει να γίνεται ταυτόχρονα και από τις δύο πλευρές του αγωγού, για την αποφυγή μετατοπίσεως και υπερυψώσεως. Αυτό πρέπει να λαμβάνεται ιδιαίτερα υπόψη, όταν υπάρχουν σωλήνες που μπορούν να παραμορφωθούν.

Για αγωγούς εξωτερικής διαμέτρου μεγαλύτερης από 0,40m πρέπει η ζώνη του αγωγού να πληρωθεί και να συμπιεστεί σε περισσότερες από δύο φάσεις εργασίας. Για σωληνωτούς αγωγούς εξωτερικής διαμέτρου, $D_{εξ}$, μεγαλύτερης από 1,00m, λόγω των παρουσιαζόμενων δυσχερειών συμπύκνωσης του υλικού επίχωσης, θα πρέπει η κάτω στρώση του υλικού πλήρωσης, πάχους $t = D_{εξ}/8$ να κατασκευάζεται από σκυρόδεμα με ελάχιστο πάχος $t_{min} = 0.15m$

Ο Ανάδοχος θα εκτελέσει τις εργασίες διαθέτοντας όλα τα αναγκαία μηχανήματα, μεταφορικά μέσα, υλικά, εφόδια, εγκαταστάσεις και προσωπικό, για να επιτευχθεί η καλύτερη δυνατή διάθεση των ανωτέρω υλικών.

2.3.2 Δοκιμές Επιχώσεων

Για τον έλεγχο της συμπύκνωσης που θα επιτευχθεί θα γίνονται δοκιμές σύμφωνα με την μέθοδο AASHTO T-147.

Στην περίπτωση επιχώσεων πλήρωσης μία τουλάχιστον δοκιμή θα γίνεται στο κατασκευασμένο επίχωμα πίσω από πλευρικούς τοίχους κατασκευής καθώς επίσης και για κάθε 100 m μήκους τάφρου αγωγού ή μικρότερο αυτοτελές τμήμα σωλήνωσης.

Στην περίπτωση του κοινού επιχώματος, δοκιμές θα πραγματοποιούνται για κάθε 1000 m³ ετοίμου επιχώματος.

Εάν οι τιμές βαθμού συμπύκνωσης που εξακριβώθηκαν με τους παραπάνω ελέγχους είναι μικρότερες από τις προδιαγραφόμενες τιμές το επίχωμα δεν παραλαμβάνεται και ο Ανάδοχος οφείλει να μεταβάλει τον τρόπο εργασίας, ώστε να επιτευχθούν οι προδιαγραφόμενες τιμές συμπύκνωσης.

2.3.3 Δάνεια Χώματα

Όταν τα προϊόντα εκσκαφής δεν επαρκούν ή είναι ακατάλληλα για την κατασκευή επιχώσεων, τα χώματα που λείπουν θα ληφθούν από δανειοθάλαμους μετά από έγκριση της Υπηρεσίας. Στις περιπτώσεις αυτές ο Ανάδοχος θα προτείνει στην Υπηρεσία θέσεις διάνοιξης δανειοθαλάμων με στοιχεία εργαστηριακής έρευνας από όπου να προκύπτει ότι το υλικό του δανειοθαλάμου είναι κατάλληλο για τον σκοπό που προορίζεται.

Η Υπηρεσία θα καθορίσει, με έγγραφη εντολή της, τη θέση και τον όγκο λήψης των δανείων κατά περίπτωση. Η εκσκαφή θα γίνεται σύμφωνα με την ΠΤΠ Χ1 του ΥΠΕΧΩΔΕ. Μετά την αποπεράτωση των εργασιών οι θάλαμοι δανείων θα διευθετηθούν και οι τελικές τους επιφάνειες θα διαμορφωθούν ώστε να γίνουν αρκετά ομαλές και να εξασφαλίζεται κατά το δυνατό η αποχέτευση των όμβριων υδάτων και η αποκατάσταση του φυσικού περιβάλλοντος.

Σημειώνεται ότι σε κάθε περίπτωση στην τιμή της προσφοράς του Αναδόχου περιλαμβάνονται οι δαπάνες κατασκευής και συντήρησης των οδών που θα απαιτηθούν για την προσπέλαση και μεταφορά των υλικών που θα ληφθούν από οποιαδήποτε πηγή.

Στον Ανάδοχο δεν θα αναγνωριστεί καμία αξίωση για πληρωμή άλλης αποζημίωσης λόγω προσθέτων τυχόν μεταφορών, ή δυσμενών συνθηκών μίσθωσης, αγοράς, βραχυδών εμφανίσεων ή λατομείων, αποκάλυψης εκμετάλλευσης και απόδοσης τούτων κτλ.

Επίσης σημειώνεται ότι στις τιμές προσφοράς του Αναδόχου περιλαμβάνονται οι οποιεσδήποτε δαπάνες χρειασθούν για την διαμόρφωση του διατιθέμενου χώρου (σύμφωνα με τις ανάγκες του Αναδόχου και κάτω από τους περιορισμούς της κείμενης Νομοθεσίας και των Αρμοδίων Αρχών) για τη διαμόρφωση των συνδέσεων προς υπάρχουσες οδούς για την προστασία, αναγκαία μεταφορά, αποκατάσταση βλαβών σε οποιαδήποτε δίκτυα και εγκαταστάσεις κοινής ωφελείας, βλαβών ή προκλήσεις αποθετικών ζημιών σε κτίσματα, καλλιέργειες, παρακείμενες εκτάσεις κτλ.

Στην περίπτωση κατά την οποία προκύψει, κατά την διάρκεια της εκτέλεσης του έργου, ότι ο δανειοθάλαμος ή οποιαδήποτε άλλη εγκατάσταση ή αποθηκευτικός χώρος κτλ. δεν επαρκεί, είναι ακατάλληλος ή έγινε ακατάλληλος, τότε ο Ανάδοχος είναι υποχρεωμένος με φροντίδα του και δαπάνες του να εξεύρει νέο κατάλληλο χώρο, να πραγματοποιήσει τις εγκαταστάσεις που απαιτούνται ή να προβεί σε μεταφορά των εγκαταστάσεων που είχε ήδη κατασκευάσει ή/και λειτουργήσει, έτσι ώστε η εκτέλεση των οποιωνδήποτε εργασιών να είναι σύμφωνη με τις προδιαγραφές και οι προθεσμίες που έχουν τεθεί να μείνουν αναλλοίωτες από τυχόν προβλήματα που θα προκύψουν από αυτό το θέμα.

3. ΣΚΥΡΟΔΕΜΑΤΑ

3.1 Πεδίο Εφαρμογής - Ορισμοί

Η παρούσα Προδιαγραφή αναφέρεται στην εκτέλεση τμημάτων του έργου από άοπλο ή οπλισμένο σκυρόδεμα, το οποίο κατασκευάζεται από συνήθη αδρανή, φαινόμενου ειδικού βάρους 2,40 έως 3,00t/m³, που προσδιορίζεται σύμφωνα με την ASTM C 127 και C 128.

Για την παραγωγή, διάστρωση, συμπύκνωση, έλεγχο κτλ. των σκυροδεμάτων του παρόντος έργου ισχύουν οι παρούσες Τεχνικές Προδιαγραφές, ο Κανονισμός Τεχνολογίας Σκυροδέματος, ο Κανονισμός Τιμέντων για έργα από σκυρόδεμα (ΠΔ.244/80) καθώς και οι σχετικές προδιαγραφές ΕΛΟΤ, DIN, ASTM.

3.2 Υλικά

3.2.1 Νερό

Το νερό που θα χρησιμοποιηθεί για την ανάμιξη και την παραγωγή του σκυροδέματος θα είναι σύμφωνο με το πρότυπο ΕΛΟΤ 345. Θαλασσίνο νερό δεν επιτρέπεται για την παραγωγή σκυροδέματος.

Για τον υπολογισμό του νερού ανάμιξης πρέπει να λαμβάνεται υπ' όψη η επιφανειακή υγρασία των αδρανών και το νερό που περιέχουν τα πρόσθετα. Τα παραπάνω πρέπει να αφαιρούνται από την καθοριζόμενη ποσότητα του νερού ανάμιξης που έχει προσδιοριστεί από την μελέτη σύνθεσης.

Η ποσότητα νερού ανάμιξης που θα προστίθεται στο μίγμα θα πρέπει να μετράται με ειδική αυτόματη συσκευή μέτρησης προσαρμοσμένη στον αναμικτήρα του σκυροδέματος.

3.2.2 Τσιμέντο

Το τσιμέντο που θα χρησιμοποιηθεί για την παραγωγή σκυροδέματος ή για την κατασκευή κτιριακών έργων ή δεξαμενών θα είναι οπωσδήποτε Portland τύπου II ή IV (Sulfate Resisting) ανάλογα με τις απαιτήσεις της Μελέτης και τις Ειδικές Προδιαγραφές.

Το τσιμέντο στο εργοτάξιο θα αποθηκεύεται σε ειδικά μεταλλικά silo. Για μικροποσότητες τσιμέντου είναι δυνατό να επιτραπεί από την Υπηρεσία η προσκόμιση τσιμέντου σε χάρτινους σάκους των 50kg. Οι αποθήκες χαρτοσάκων τσιμέντου θα πρέπει να είναι κλειστές, αλλά να αερίζονται καλά. Η αποθήκευση θα πρέπει να γίνεται πάνω σε ξύλινα δάπεδα, που θα βρίσκονται τουλάχιστον 0,30m ψηλότερα από το έδαφος ώστε να μην κινδυνεύει το τσιμέντο από τις βροχές και την υγρασία.

Πρέπει να γίνεται έγκαιρα η κατάλληλη πρόβλεψη, ώστε να υπάρχει πάντοτε στο εργοτάξιο αρκετή ποσότητα τσιμέντου για την απρόσκοπτη πρόοδο των έργων και την πρόληψη κάθε έλλειψής του. Δηλώνεται δε σαφώς, ότι κάθε καθυστέρηση των έργων από αυτή την αφορμή, θα βαρύνει τον Ανάδοχο και μόνον αυτόν.

Επί πλέον, ο Ανάδοχος υποχρεούται να αποθηκεύσει χωριστά τις διάφορες προμήθειες τσιμέντου, σε τρόπο ώστε να γίνεται δυνατή κάθε στιγμή η δειγματοληψία τους και κατ' ακολουθία ο εντοπισμός των αποτελεσμάτων αυτής, σε τελείως καθορισμένη ποσότητα. Τσιμέντο που έχει υποστεί βλάβη από την πολυκαιρία, ή περιέχει όγκους ή βώλους που έχουν σκληρυνθεί, τόσο ώστε να μην διαλύονται με ελαφριά συμπίεση του χεριού, θα απομακρύνεται αμέσως από το εργοτάξιο.

Η Υπηρεσία μπορεί να ζητήσει ανά 50 τόνους τσιμέντου, εργαστηριακή δοκιμή του τσιμέντου, σύμφωνα προς τις διατάξεις του ΠΔ.244/1980, με φροντίδα και δαπάνες του Αναδόχου. Με τις δοκιμές αυτές θα ελέγχεται :

- μέτρηση αδιάλυτου υπολείμματος
- ανάπτυξη αντοχής
- συμπεριφορά σε πήξη (έναρξη και λήξη)
- σταθερότητα του όγκου
- λεπτότητα άλεσης

- ανθεκτικότητα σε χημικές προσβολές

3.2.3 Αδρανή σκυροδέματος

Θα χρησιμοποιηθούν θραυστά αδρανή υλικά, σκληρά, ανθεκτικά, καθαρά και απαλλαγμένα από επιβλαβείς προσμίξεις και σύμφωνη με το Άρθρο 4 του ΚΤΣ 1997. Τα θραυστά υλικά θα πρέπει να ικανοποιούν τις απαιτήσεις του Πρότυπου ΕΛΟΤ - 408.

Ο Ανάδοχος πριν την έναρξη των εργασιών οφείλει να υποβάλλει στην Υπηρεσία την πηγή και τα χαρακτηριστικά των θραυστών υλικών που προτίθεται να χρησιμοποιήσει και ειδικότερα θα πρέπει να υποβάλει τα παρακάτω αποτελέσματα δοκιμών:

- κοκκομετρική ανάλυση αδρανών (σύμφωνα με Σ 320-84 ή ASTM C 136),
- προσδιορισμός φαινόμενου βάρους και κενών στα αδρανή υλικά (σύμφωνα με Σ322-84 ή ASTM C 24),
- πετρογραφική εξέταση αδρανών (σύμφωνα με Σ332-84 ή ASTM C 295),
- οργανικές προσμίξεις σε λεπτόκοκκα αδρανή για σκυρόδεμα (σύμφωνα με Σ315-84 ή ASTM C 40),
- προσδιορισμός πιθανής δραστηριότητας των αδρανών με τα αλκάλια του τσιμέντου (μέθοδος ράβδου κονιάματος σύμφωνα με Σ312-84 ή ASTM C 280 ή την χημική μέθοδο Σ 317-84 ή ASTM C 627).

Ο Ανάδοχος οφείλει με δαπάνες του να προβαίνει σε κοκκομετρική ανάλυση αδρανών μετά την κατανάλωση 80 m³ σκύρων, 40 m³ γαρμπιλιού και 80 m³ άμμου, εκτός εάν κατά την διάστρωση μιας ημέρας καταναλίσκονται μεγαλύτερες ποσότητες, οπότε ο έλεγχος θα επαναλαμβάνεται στην αρχή κάθε διάστρωσης.

Η αποθήκευση, δειγματοληψία και έλεγχος των αδρανών θα γίνεται σύμφωνα με το Άρθρο 4, παρ. 4.3.4 του ΚΤΣ 1997.

3.2.4 Πρόσθετα σκυροδέματος

Στεγανωτικό μάζας θα χρησιμοποιείται στα σκυροδέματα κατηγορίας C20/25 ή ανώτερης που θα προορίζονται για την κατασκευή δεξαμενών και όπου αλλού δοθούν σχετικές Οδηγίες από την Υπηρεσία. Ο τύπος και η αναλογία πρόσμιξης του στεγανωτικού που θα χρησιμοποιηθεί θα προταθεί από τον Ανάδοχο και θα εγκριθεί από την Υπηρεσία.

Κατά τα λοιπά πρόσθετα σκυροδέματος θα χρησιμοποιηθούν μόνο μετά από σχετική έγκριση της Υπηρεσίας και γενικά πρέπει να είναι σύμφωνα με τις σχετικές απαιτήσεις του Άρθρου 4, παρ. 4.5 του ΚΤΣ. Απαγορεύεται η χρήση πρόσθετων που δημιουργούν ιόντα χλωρίου σε περίπτωση που στο σκυρόδεμα θα ενσωματωθούν εξαρτήματα από αλουμίνιο.

Τα αερακτικά πρόσθετα πρέπει να συμφωνούν με τις απαιτήσεις της Ειδικής Προδιαγραφής ΣΚ-307. Τα επιταχυντικά, επιβραδυντικά, ρευστοποιητικά, υπερ-ρευστοποιητικά ή άλλα πρόσθετα πρέπει να συμφωνούν με τις απαιτήσεις της Ειδικής Προδιαγραφής ΣΚ-308 για τον αντίστοιχο τύπο.

Ο Ανάδοχος πρέπει να εφοδιάσει την Υπηρεσία με τα πιστοποιητικά ελέγχου του πρόσθετου καθώς επίσης και με τις ακόλουθες πληροφορίες :

- Λεπτομερείς οδηγίες χρήσης.
- Τυπική δόση και βλαβερές επιδράσεις σε περίπτωση χρησιμοποίησης μεγαλύτερης δόσης.
- Χημική ονοματολογία των κυρίως ενεργών συστατικών του πρόσθετου.
- Εάν το πρόσθετο προκαλεί ανάπτυξη φυσαλλίδων αέρα.
- Τον επιτρεπόμενο χρόνο αποθήκευσης και οδηγίες για τις απαιτούμενες συνθήκες αποθήκευσης.
- Δήλωση συμβατότητας των πρόσθετων σε περίπτωση που χρησιμοποιούνται συγχρόνως δύο ή περισσότερα πρόσθετα.

Η Υπηρεσία έχει το δικαίωμα να ζητήσει πιστοποιητικό ελέγχου από το αναγνωρισμένο εργαστήριο της προτίμησής της.

Η μελέτη σύνθεσης του σκυροδέματος πρέπει να έχει γίνει με πρόσμιξη του πρόσθετου ή των πρόσθετων, αν αυτά είναι περισσότερα. Το πρόσθετο ή τα πρόσθετα θα προστίθενται στο μίγμα με την αναλογία που προβλέπει η Μελέτη σύνθεσης του σκυροδέματος. Μεταβολή αυτής της αναλογίας μπορεί να γίνει μόνο μετά από έγκριση της Υπηρεσίας.

Τα πρόσθετα και οι χημικές ενώσεις για τη συντήρηση του σκυροδέματος πρέπει να διατηρούνται στις αρχικές τους συσκευασίες και να προστατεύονται από τις καιρικές συνθήκες, τις ακραίες θερμοκρασίες και την αλλοίωση. Για την αποθήκευση πρέπει να τηρούνται οι οδηγίες του κατασκευαστή.

3.2.5 Στεγανωτικές ταινίες – Στεγανωτικά υλικά

Ο Ανάδοχος θα πρέπει να υποβάλλει στην Υπηρεσία για έγκριση τα χαρακτηριστικά των υλικών που θα χρησιμοποιήσει για την κατασκευή των αρμών, μαζί με τα χαρακτηριστικά των ταινιών στεγάνωσης.

Δεν θα επιτραπεί να ξεκινήσουν οι εργασίες σκυροδέτησης εάν δεν έχουν εγκριθεί από την Υπηρεσία τα παραπάνω υλικά. Τα υλικά πρέπει να είναι συμβατά μεταξύ τους.

Εάν δεν προδιαγράφεται διαφορετικά οι στεγανωτικές ταινίες που θα χρησιμοποιηθούν σε αρμούς διακοπής εργασίας ή μερικής συστολής, πρέπει να είναι από ελαστικό ή PVC, ανθεκτικό στη φθορά από γήρανση, στις μηχανικές τριβές και στις προσβολές από νερό, οικιακά λύματα και φυσικά άλατα. Οι ταινίες που θα χρησιμοποιηθούν σε αρμούς συστολής/διαστολής πρέπει να έχουν ελάχιστο πλάτος 240 mm.

Οι εσωτερικές ταινίες στεγάνωσης στους αρμούς διαστολής και σε αρμούς πλήρους συστολής πρέπει να έχουν κεντρικό κοίλο βολβό, ενώ οι επιφανειακές ταινίες στεγάνωσης πρέπει να είναι τύπου διαστολής και θα τοποθετούνται μόνο κάτω από πλάκες βάσεως.

Τα ελαστομερή στεγανωτικά θα είναι πολυθειούχα ή παρόμοιων συνθέσεων, σύμφωνα με τις απαιτήσεις του πρότυπου BS 4254 κατάλληλα για εφαρμογή σε κατακόρυφους και οριζόντιους αρμούς, με καλή πρόσφυση στο σκυρόδεμα, κατάλληλες για εμβύθιση στο νερό και με αντοχή σε διαλυμένα οξέα και βάσεις, ζωικά, φυτικά και ορυκτά έλαια. Τα στεγανωτικά που θα έρχονται σε άμεση επαφή με τα λύματα θα πρέπει να έχουν αντοχή σε βιολογική προσβολή.

Τα μαστιχοειδή στεγανωτικά θα πρέπει να παρέχουν καλή πρόσφυση σε ξύλο, γυαλί και σκυρόδεμα και να παραμένουν ελαστικά και στεγανά σε μετακίνηση, κρούση ή κραδασμούς. Το υλικό θα πρέπει να παρουσιάζει μεγαλύτερη από 100% επιμήκυνση αλλά μικρή επαναφορά, δηλαδή κάτω του 10%.

Στις κατασκευές συγκράτησης του νερού θα χρησιμοποιούνται υλικά πλήρωσης με συνδετική ασφαλτική ύλη. Το υλικό δεν θα πρέπει να είναι απορροφητικό και πρέπει να δύναται να υποστεί συμπίεση μέχρι του 50% του αρχικού του πάχους και μετά να έχει άμεση επαναφορά στο 80%, όταν υγρανθεί.

3.3 Εκτέλεση εργασιών

3.3.1 Ποιότητα σκυροδέματος

Οι αναλογίες των υλικών για την παρασκευή σκυροδέματος θα καθοριστούν από εργαστηριακή μελέτη σύνθεσης. Η μελέτη σύνθεσης είναι υποχρεωτική για τα σκυροδέματα κατηγορίας C16/20 ή ανώτερης.

Σε όλες τις κατασκευές που μόνιμα ή προσωρινά αποθηκεύονται ή διακινούνται υγρά θα χρησιμοποιείται σκυρόδεμα μειωμένης υδατοπερατότητας μεγάλων έργων και διέπεται από τα καθοριζόμενα του νέου ΚΤΣ 1997.

Ο Ανάδοχος οφείλει να πραγματοποιήσει σε αναγνωρισμένο εργαστήριο τις μελέτες για τις διάφορες κατηγορίες σκυροδεμάτων, σύμφωνα με το Άρθρο 5 του ΚΤΣ και να υποβάλλει την σχετική μελέτη για έγκριση. Καμιά σκυροδέτηση μόνιμων έργων δεν θα επιτραπεί, πριν την έγκριση της μελέτης σύνθεσης από την Υπηρεσία. Η μελέτη σύνθεσης θα επαναλαμβάνεται στις παρακάτω περιπτώσεις εκτός αν δοθούν άλλες οδηγίες από την Υπηρεσία:

- όταν αλλάζει η πηγή λήψης αδρανών,

- όταν τα αδρανή παρουσιάζουν διαφορετική διαβάθμιση από εκείνη που είχαν στη μελέτη σύνθεσης,
- όταν αλλάζουν τα πρόσθετα ή ο τύπος του τσιμέντου.

3.3.2 Ανάμιξη - Μεταφορά- Διάστρωση - Συντήρηση

Οι εργασίες ανάμιξης, μεταφοράς, διάστρωσης, συμπύκνωσης και συντήρησης πρέπει να εκτελεστούν σύμφωνα με σχετικά Άρθρα του ΚΤΣ 1997.

Ο Ανάδοχος θα πρέπει να υποβάλλει στον Εργοδότη για έγκριση τα παρακάτω στοιχεία και πληροφορίες, για κάθε επιμέρους κατασκευή:

- του συγκροτήματος παραγωγής - ανάμιξης,
- των μέσων μεταφοράς,
- του τρόπου διάστρωσης,
- των δονητών και της θέσης τους,
- την μέθοδο συντήρησης.

Ο Ανάδοχος μπορεί να εκτελέσει την σκυροδέτηση χρησιμοποιώντας αντλίες, μετά από έγκριση του Εργοδότη και σύμφωνα με το Άρθρο 12, παρ.12.10 του ΚΤΣ 1997.

Κατά τη σκυροδέτηση, πρέπει να υπάρχει επιτόπου ειδικευμένος τεχνίτης οπλισμού ο οποίος θα διευθετεί και θα διορθώνει τον οπλισμό που τυχόν μετακινήθηκε.

Κατά την σκυροδέτηση θα πρέπει να συμπληρώνεται ο συνημμένος Πίνακας Ελέγχου Ποιότητας Σκυροδέματος (στο τέλος της Προδιαγραφής).

3.3.3 Δειγματοληψίες και έλεγχος σκυροδέματος

Για τα σκυροδέματα κατηγορίας C16/20 ή ανώτερης οι δειγματοληψίες και ο έλεγχος συμμόρφωσης θα είναι σύμφωνα με το Άρθρο 13, του ΚΤΣ 1997.

Το σκυροδέμα εξομάλυνσης θα ελέγχεται μόνο ως προς την περιεκτικότητά του σε τσιμέντο.

3.3.4 Αρμοί

Οι ταινίες στεγάνωσης πρέπει να τοποθετούνται σύμφωνα με τις οδηγίες του κατασκευαστή. Θα πρέπει να είναι καλά στερεωμένες στη σωστή τους θέση κατά τη σκυροδέτηση και το σκυροδέμα να συμπυκνώνεται καλά γύρω από αυτές, έτσι ώστε να μην υπάρξουν κενά. Όπου υπάρχει οπλισμός, θα πρέπει να αφηθεί κατάλληλη απόσταση μεταξύ αυτού και των ταινιών στεγάνωσης για να είναι δυνατό να γίνει καλή συμπύκνωση του σκυροδέματος στα σημεία αυτά. Οι θέσεις των μέσων στήριξης των επιφανειακών ταινιών θα είναι σύμφωνα με τις υποδείξεις του κατασκευαστή. Δεν επιτρέπεται να δημιουργηθούν άλλες τρύπες δια μέσου των ταινιών στεγάνωσης.

Οι συνδέσεις των ελαστικών ταινιών και των ταινιών από PVC θα πραγματοποιούνται με κατάλληλες θερμοσυγκολλητικές μεθόδους, σύμφωνα με τις συστάσεις του κατασκευαστή.

Οι αρμοί των κατασκευών συγκράτησης νερού πρέπει να περαστούν με αστάρι, που θα προμηθεύσει ο κατασκευαστής του υλικού, πριν τοποθετηθεί το στεγανωτικό. Τα πολυθειούχα στεγανωτικά δεν πρέπει να τοποθετούνται απ' ευθείας επάνω σε υλικά πλήρωσης αρμών που έχουν βάση την άσφαλτο, χωρίς τη χρησιμοποίηση ενός υλικού για τη διάλυση της συνάφειας, σύμφωνα με τις συστάσεις του κατασκευαστή.

(1) Αρμοί εργασίας

Εκτός από τις περιπτώσεις αναπόφευκτων αρμών (π.χ. στις βάσεις τοιχίων), οι αρμοί κατασκευής πρέπει να τοποθετούνται έτσι ώστε να αποφεύγονται, κατά το δυνατόν, περιοχές υψηλών τάσεων. Η θέση των αρμών εργασίας, στην περίπτωση που δεν καθορίζονται στα σχέδια, θα εγκρίνεται από την Υπηρεσία μετά από σχετική πρόταση του Αναδόχου, πριν την έναρξη της σκυροδέτησης της υπόψη κατασκευής.

Οι αρμοί εργασίας θα προετοιμάζονται, σύμφωνα με το Άρθρο 14, παρ. 3 του ΚΤΣ 1997 και σε κατασκευές που θα συγκρατούν νερό πρέπει να έχουν απαραίτητα στεγανωτική ταινία.

Λίγη ώρα μετά την σκυροδέτηση οι αρμοί εργασίας θα τρίβονται με συρματοβουρτσα, έτσι ώστε να απομακρύνεται η τσιμεντοκονία και να απογυμνώνονται οι κόκκοι των αδρανών. Κατά τη διαδικασία αυτή θα πρέπει να προφυλάσσονται από την ενδεχόμενη βλάβη οι επιφάνειες σκυροδέματος που δεν ανήκουν στον αρμό.

Πριν από τη νέα σκυροδέτηση οι αρμοί θα καθαρίζονται από κάθε ξένο σώμα και θα πλένονται με νερό υπό πίεση. Κατά τη στιγμή της σκυροδέτησης οι αρμοί πρέπει να είναι κορεσμένοι χωρίς όμως να έχουν ελεύθερο νερό στις κοιλότητες της επιφάνειάς τους. Απαγορεύεται η επάλειψη των αρμών με τσιμεντοκονία.

Αν υπάρχει κατακόρυφος αρμός η σκυροδέτηση θα αρχίζει από τη θέση του αρμού. Σε οριζόντιους αρμούς τοιχίων θα διαστρώνεται πρώτα μια στρώση μικρού πάχους σε όλο το μήκος του αρμού η οποία και θα δονείται προσεκτικά.

(2) Αρμοί διαστολής και συστολής

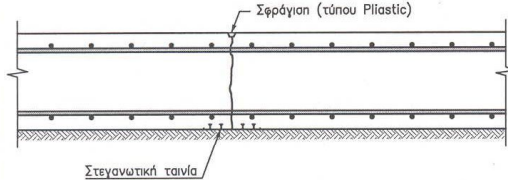
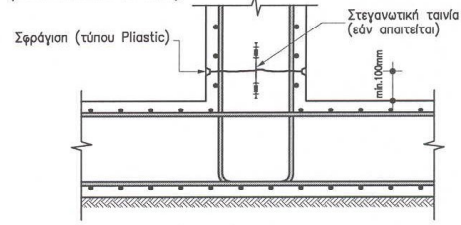
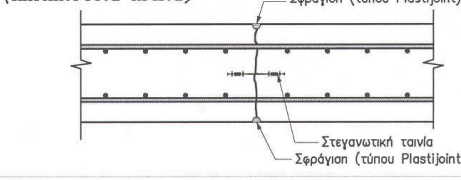
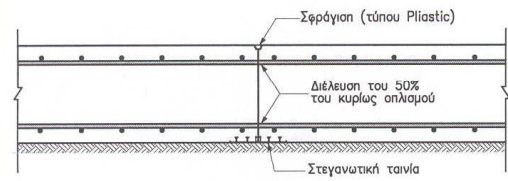
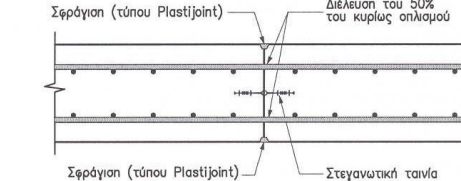
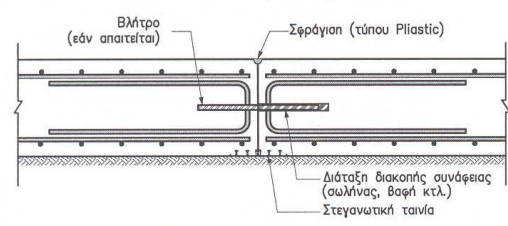
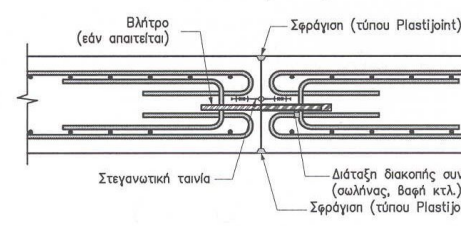
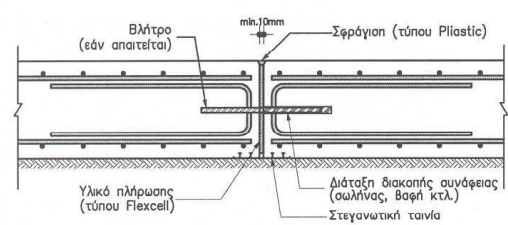
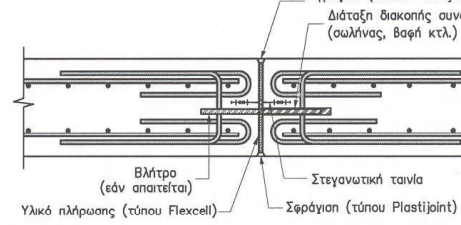
Οι αρμοί διαστολής και συστολής θα γίνουν σύμφωνα με τα σχέδια της μελέτης.

Ο Ανάδοχος οφείλει να υποβάλλει στην Υπηρεσία για έγκριση, τα υλικά και τον τρόπο κατασκευής των αρμών διαστολής και συστολής, πριν την κατασκευή τους. Γενικά οι εργασίες θα πρέπει να γίνονται σύμφωνα με τις οδηγίες του κατασκευαστή των σχετικών υλικών.

Στους αρμούς πλήρους συστολής, ο κύριος οπλισμός της κατασκευής διακόπτεται. Οι όψεις του σκυροδέματος θα είναι βαμμένες με δύο στρώσεις ασφαλικής βαφής και οι συνδετικοί ράβδοι (βλήτρα) των αρμών θα επαλειφθούν κατά το ήμισυ με σύνθεση για την παρεμπόδιση της συνάφειας.

Στους αρμούς διαστολής, οι όψεις του σκυροδέματος θα έχουν διάκενο, που θα μπορεί να παραλάβει την εκτιμώμενη θερμική διαστολή. Ο οπλισμός θα διακόπτεται και οι συνδετικοί ράβδοι (βλήτρα) θα επαλειφθούν κατά το ήμισυ με σύνθεση για την παρεμπόδιση της συνάφειας.

ΤΥΠΙΚΗ ΔΙΑΤΑΞΗ ΑΡΜΩΝ

ΠΛΑΚΕΣ ΔΑΠΕΔΩΝ	ΤΟΙΧΩΜΑΤΑ
<p style="text-align: center;">ΑΡΜΟΣ ΕΡΓΑΣΙΑΣ (Α.Ε.)</p>  <p style="text-align: center;">Σφράγιση (τύπου Pliaastic)</p> <p style="text-align: center;">Στεγανωτική ταινία</p>	<p style="text-align: center;">ΑΡΜΟΣ ΕΡΓΑΣΙΑΣ (Α.Ε.) (ΟΡΙΖΟΝΤΙΟΣ ΑΡΜΟΣ)</p>  <p style="text-align: center;">Σφράγιση (τύπου Pliaastic)</p> <p style="text-align: center;">Στεγανωτική ταινία (εάν απαιτείται)</p> <p style="text-align: center;">min. 10mm</p> <p style="text-align: center;">ΑΡΜΟΣ ΕΡΓΑΣΙΑΣ (Α.Ε.) (ΚΑΤΑΚΟΡΥΦΟΣ ΑΡΜΟΣ)</p>  <p style="text-align: center;">Σφράγιση (τύπου Plastijoint)</p> <p style="text-align: center;">Στεγανωτική ταινία</p> <p style="text-align: center;">Σφράγιση (τύπου Plastijoint)</p>
<p style="text-align: center;">ΑΡΜΟΣ ΜΕΡΙΚΗΣ ΕΥΕΤΟΛΗΣ (Α.Μ.Ε.)</p>  <p style="text-align: center;">Σφράγιση (τύπου Pliaastic)</p> <p style="text-align: center;">Διέλευση του 50% του κυρίως σπλισμού</p> <p style="text-align: center;">Στεγανωτική ταινία</p>	<p style="text-align: center;">ΑΡΜΟΣ ΜΕΡΙΚΗΣ ΕΥΕΤΟΛΗΣ (Α.Μ.Ε.)</p>  <p style="text-align: center;">Σφράγιση (τύπου Plastijoint)</p> <p style="text-align: center;">Διέλευση του 50% του κυρίως σπλισμού</p> <p style="text-align: center;">Σφράγιση (τύπου Plastijoint)</p> <p style="text-align: center;">Στεγανωτική ταινία</p>
<p style="text-align: center;">ΑΡΜΟΣ ΟΛΙΚΗΣ ΕΥΕΤΟΛΗΣ (Α.Ο.Ε.)</p>  <p style="text-align: center;">Βλήτρο (εάν απαιτείται)</p> <p style="text-align: center;">Σφράγιση (τύπου Pliaastic)</p> <p style="text-align: center;">Διάτση διακοπής συνάφειας (σωλήνας, βαφή κτλ.)</p> <p style="text-align: center;">Στεγανωτική ταινία</p>	<p style="text-align: center;">ΑΡΜΟΣ ΟΛΙΚΗΣ ΕΥΕΤΟΛΗΣ (Α.Ο.Ε.)</p>  <p style="text-align: center;">Βλήτρο (εάν απαιτείται)</p> <p style="text-align: center;">Σφράγιση (τύπου Plastijoint)</p> <p style="text-align: center;">Διάτση διακοπής συνάφειας (σωλήνας, βαφή κτλ.)</p> <p style="text-align: center;">Σφράγιση (τύπου Plastijoint)</p> <p style="text-align: center;">Στεγανωτική ταινία</p>
<p style="text-align: center;">ΑΡΜΟΣ ΔΙΑΣΤΟΛΗΣ (Α.Δ)</p>  <p style="text-align: center;">Βλήτρο (εάν απαιτείται)</p> <p style="text-align: center;">min. 10mm</p> <p style="text-align: center;">Σφράγιση (τύπου Pliaastic)</p> <p style="text-align: center;">Υλικό πλήρωσης (τύπου Flexcell)</p> <p style="text-align: center;">Διάτση διακοπής συνάφειας (σωλήνας, βαφή κτλ.)</p> <p style="text-align: center;">Στεγανωτική ταινία</p>	<p style="text-align: center;">ΑΡΜΟΣ ΔΙΑΣΤΟΛΗΣ (Α.Δ)</p>  <p style="text-align: center;">Σφράγιση (τύπου Plastijoint)</p> <p style="text-align: center;">Διάτση διακοπής συνάφειας (σωλήνας, βαφή κτλ.)</p> <p style="text-align: center;">Βλήτρο (εάν απαιτείται)</p> <p style="text-align: center;">Στεγανωτική ταινία</p> <p style="text-align: center;">Υλικό πλήρωσης (τύπου Flexcell)</p> <p style="text-align: center;">Σφράγιση (τύπου Plastijoint)</p>

3.3.5 Δοκιμές στεγανότητας

Όλες οι κατασκευές των οποίων οι εσωτερικές επιφάνειες μπορεί να έρχονται σε επαφή με αποθηκευμένα ή μεταφερόμενα υγρά θα δοκιμάζονται για τη στεγανότητά τους με δαπάνες του Αναδόχου. Οι δοκιμές στεγανότητας με νερό θα γίνονται πριν γίνει η τυχόν επιχωμάτωση των εξωτερικών τοιχωμάτων και πριν τοποθετηθούν οι τυχόν υδατοστεγανές μεμβράνες στις εξωτερικές επιφάνειες. Όλες οι σωληνώσεις σύνδεσης και τα άλλα εξαρτήματα που περνούν δια μέσου των κατασκευών που δοκιμάζονται, θα πρέπει να έχουν τοποθετηθεί πριν γίνουν οι δοκιμές.

Οι κατασκευές θα γεμίσουν με νερό και αφού περάσει μία περίοδος επτά ημερών για απορρόφηση, θα μετρηθεί η στάθμη του νερού με ένα όργανο μέτρησης στάθμης σε συνδυασμό με ένα βερνιέρο ή με άλλο εγκεκριμένο μέσο. Το νερό θα αφηθεί να παραμείνει επί επτά ημέρες και η συνολικά επιτρεπόμενη πτώση της στάθμης της περιόδου αυτής, λαμβάνοντας υπόψη την εξάτμιση, δεν θα πρέπει να υπερβαίνει τα 1‰ του μέσου βάρους της γεμάτης δεξαμενής και σε κάθε περίπτωση όχι άνω των 10 mm.

Εάν η κατασκευή δεν ικανοποιήσει τις συνθήκες της δοκιμής αλλά η ημερήσια πτώση της στάθμης μειώνεται, δύναται η περίοδος της δοκιμής να επεκταθεί για άλλες επτά ημέρες και εφ' όσον κατά την περίοδο αυτή δεν ξεπεραστεί το καθορισμένο όριο, η κατασκευή μπορεί να θεωρηθεί ως ικανοποιητική.

Παρά την ικανοποιητική διαδικασία της παραπάνω δοκιμής, οτιδήποτε εμφανείς διαρροές στην επιφάνεια της κατασκευής θα πρέπει να σταματήσουν. Τυχόν καλαφατίσματα ή επιδιορθώσεις ρωγμών θα γίνονται, όπου είναι εφικτό, από την εσωτερική πλευρά.

4. ΣΙΔΗΡΟΥΣ ΟΠΛΙΣΜΟΣ ΣΚΥΡΟΔΕΜΑΤΩΝ

4.1 Πεδίο εφαρμογής - Ορισμός

Η Τεχνική αυτή Προδιαγραφή αφορά τον σιδηρού οπλισμό του σκυροδέματος.

Γενικά ισχύει ο ελληνικός "Κανονισμός για την Μελέτη και Κατασκευή έργων από σκυρόδεμα Ε.Κ.Ω.Σ. 2000 (ΦΕΚ 1329B – 18/10/2000) όπως τροποποιήθηκαν και ισχύουν κατά την ημέρα της δημοπρασίας, καθώς επίσης και ο "Κανονισμός Τεχνολογίας Σκυροδέματος" (ΦΕΚ 315B/97).

4.2 Υλικά

Γενικά ισχύουν τα αναφερόμενα στον ΚΤΧ 2000. Ο σιδηρούς οπλισμός θα είναι καινούριος, καθαρός, ευθύς και χωρίς σκουριά. Θα αποθηκεύεται πάνω σε υποθέματα ή θα προστατεύεται από την άμεση επαφή με το έδαφος με άλλο τρόπο, εγκεκριμένο από την Υπηρεσία.

Πριν την αποστολή του υλικού στο εργοτάξιο, ο Ανάδοχος υποβάλλει στην Υπηρεσία αντίγραφο όλων των εκθέσεων ελέγχων που έγιναν στο εργαστήριο του κατασκευαστή ή σε άλλο αναγνωρισμένο εργαστήριο.

4.3 Εκτέλεση εργασιών

Ο χάλυβας, πριν τοποθετηθεί στα έργα, πρέπει να καθαρίζεται από τυχόν συστατικά που πιθανόν να βλάψουν τη συνάφεια με το σκυρόδεμα όπως π.χ. ακαθαρσίες, λίπη και χαλαρές σκουριές.

Ιδιαίτερη προσοχή πρέπει να δίνεται στην τήρηση της μορφής και της θέσης του οπλισμού, όπως προβλέπεται στα σχέδια της μελέτης καθώς και στην καλή σύνδεση με σύρμα των συνεχών εφελκόμενων ή θλιβόμενων χαλύβδινων ράβδων (κύριοι οπλισμοί) με τον οπλισμό διανομής και τους συνδετήρες. Οι σχετικές εργασίες, τα μήκη επικάλυψης και αγκύρωσης καθώς και ελάχιστες ακτίνες καμπυλότητας του οπλισμού θα είναι σύμφωνα με τις απαιτήσεις του Ε.Κ.Ω.Σ. 2000.

Όλες οι διασταυρώσεις των ράβδων οπλισμού θα είναι γερά δεμένες με γαλβανισμένο σύρμα. Τα άκρα του σύρματος θα είναι γυρισμένα προς το κύριο σώμα του σκυροδέματος και δεν θα έρχονται σε επαφή με το καλούπι. Η συγκόλληση χαλύβδινου οπλισμού θα πρέπει να είναι σύμφωνη με το DIN 4099 και επιτρέπεται μόνο μετά από έγκριση του Εργοδότη.

Θα πρέπει να τηρηθεί με προσοχή η απαιτούμενη, από τα σχέδια της μελέτης, επικάλυψη όλων των οπλισμών με σκυρόδεμα. Για το σκοπό αυτό, ο Ανάδοχος θα υποβάλλει για έγκριση λεπτομέρειες του εξοπλισμού που θα χρησιμοποιηθεί.

Ιδιαίτερη προσοχή πρέπει να δίνεται στην πλευρική επικάλυψη συνδετήρων, ενώ ο πάνω οπλισμός των πλακών και δοκών πρέπει να εξασφαλίζεται από την βύθιση μέσα στο σκυρόδεμα.

Οι οπλισμοί πρέπει να περιβάλλονται πυκνά από την μάζα του σκυροδέματος. Κατά την σκυροδέτηση δεν θα πρέπει να διαταραχθεί ο οπλισμός. Σε περίπτωση μετακίνησης του οπλισμού, ο οπλισμός θα επαναφερθεί στην θέση του από ειδικευμένο τεχνίτη. Εάν βρεθεί ότι έχει μετακινηθεί ο οπλισμός, αφού σκληρυνθεί το σκυρόδεμα, και κατά την άποψη της Υπηρεσίας η σταθερότητα ή η αντοχή της κατασκευής είναι δυνατό να διαταραχθεί, τότε ο Ανάδοχος οφείλει να καθαιρέσει το ελαττωματικό τμήμα και να το ανακατασκευάσει στην σωστή του μορφή.

5. ΞΥΛΟΤΥΠΟΙ - ΜΕΤΑΛΛΟΤΥΠΟΙ - ΜΟΡΦΩΣΗ ΕΠΙΦΑΝΕΙΩΝ

5.1 Πεδίο Εφαρμογής - Ορισμοί

Η παρούσα Τεχνική Προδιαγραφή αναφέρεται στους ξυλότυπους και μεταλλότυπους που απαιτούνται για την κατασκευή των κατασκευών από σκυρόδεμα καθώς επίσης και στις εργασίες τελειωμάτων των επιφανειών του σκυροδέματος.

5.2 Υλικά

Γενικά, για την κατασκευή μεταλλότυπων και ξυλότυπων πρέπει να εφαρμόζονται τα καθοριζόμενα στο Άρθρο 11 του ΚΤΣ 1997.

5.3 Εκτέλεση Εργασιών

5.3.1 Γενικά

Οι ξυλότυποι θα πρέπει να είναι στερεοί και συμπαγείς για να αποφεύγεται η απώλεια κονιάματος από το σκυρόδεμα και να διατηρηθεί η σωστή θέση και οι διαστάσεις της κατασκευής. Οι ξυλότυποι πρέπει να αφαιρούνται από το διαστρωμένο σκυρόδεμα χωρίς να δημιουργούνται κρούσεις ή δονήσεις στην κατασκευή. Θα πρέπει να προβλεφθούν ανοίγματα στα καλούπια για να είναι δυνατή η πρόσβαση των δονητών σε όλες τις περιοχές. Οι ξυλότυποι θα πρέπει να είναι κατάλληλα διαταγμένοι ώστε να επιτρέπουν την πρόσβαση για την προετοιμασία των επιφανειών των αρμών πριν σκληρυνθεί το σκυρόδεμα.

Δεν επιτρέπεται να γίνεται σκυροδέτηση απ' ευθείας επάνω σε επιφάνειες εκσκαφής, εκτός εάν προηγηθεί σχετική έγκριση της Υπηρεσίας.

Ο χρόνος αφαίρεσης των τύπων θα καθοριστεί από τον Ανάδοχο και γενικά θα είναι σύμφωνος με τα καθοριζόμενα στον ΚΤΣ 1997. Οποιαδήποτε ζημιά προκληθεί από την πρόωρη αφαίρεση των καλουπιών και ακόμη οποιαδήποτε μη αποδεκτή παρέκκλιση, λόγω συστολών και ερπυσμού, θα επιδιορθωθεί από τον Ανάδοχο με δική του επιβάρυνση.

Κατά την προετοιμασία των τύπων ο Ανάδοχος πρέπει να προβλέψει και να εγκαταστήσει κιβωτοειδή ανοίγματα ή τεμάχια σωλήνων στα τοιχεία κτλ. των τεχνικών έργων, σύμφωνα με τα σχέδια της μελέτης, για την σύνδεση των δεξαμενών με τα δίκτυα και την προσαρμογή του εξοπλισμού.

Μετά την σκυροδέτηση πρέπει να προβεί στις σχετικές εργασίες σύμφωνα με τα καθοριζόμενα στην σχετική Τεχνική Προδιαγραφή για την τοποθέτηση των σωλήνων και ειδικών τεμαχίων. Τα κενά θα συμπληρωθούν με δευτερογενές σκυρόδεμα δημιουργώντας ομαλό φινίρισμα. Ιδιαίτερη προσοχή θα δοθεί για την διασφάλιση της υδατοστεγανότητας των κατασκευών.

Σε περιπτώσεις οπών μικρότερων από 150 mm x 150 mm σε πλάκες και τοιχεία, ο οπλισμός μπορεί να μετατοπιστεί τοπικά γύρω από το άνοιγμα. Σε περιπτώσεις μεγαλύτερων οπών θα πρέπει να τοποθετηθούν πρόσθετες ράβδοι οπλισμού, ίσες με τις ράβδους που κόπηκαν, επιπροσθέτως δε θα πρέπει να τοποθετηθούν και διαγώνιες ράβδοι της ίδιας διαμέτρου περιβάλλοντας το άνοιγμα.

5.3.2 Μόρφωση επιφανειών

Τα επιφανειακά τελειώματα σκυροδέματος διακρίνονται σε :

- Τελειώματα επιφανειών σκυροδέματος που προκύπτουν μετά την αποξήλωση των τύπων
- Τελειώματα ελεύθερων επιφανειών σκυροδέματος τα οποία αναφέρονται σε επιφάνειες που δεν βρίσκονται σε επαφή με ξυλότυπους και στις οποίες η επεξεργασία που τυχόν γίνεται εκτελείται κατά την περίοδο που το σκυρόδεμα είναι ακόμη "πλαστικό".

(1) Μόρφωση επιφανειών από ξυλότυπο ή μεταλλότυπο

Γενικά όλες οι τελειωμένες επιφάνειες πρέπει να είναι καλής ποιότητας χωρίς φωλιές, κενά ή οπές. Μεγάλες ατέλειες μπορούν να προκαλέσουν την απόρριψη της κατασκευής του σκυροδέματος.

Σε βάθος μικρότερο από 40 mm από την τελική εκτεθειμένη επιφάνεια σκυροδέματος απαγορεύεται να υπάρχουν μεταλλικά αντικείμενα, εκτός από αυτά που τοποθετήθηκαν ειδικά για να βρίσκονται στην επιφάνεια.

Καμία επιδιόρθωση τελειωμένων επιφανειών δεν θα γίνεται εάν πρώτα οι επιφάνειες δεν επιθεωρηθούν από την Υπηρεσία. Η Υπηρεσία πρέπει να επιθεωρήσει τις περιοχές που παρουσιάζουν κυψελώσεις για να αποφασίσει αν πρόκειται για επιφανειακές ατέλειες, ή δομικά ελαττώματα. Τα τελευταία πρέπει να επιδιορθώνονται σύμφωνα με τις μεθόδους που προτείνονται από τον Ανάδοχο και εγκρίνονται από την Υπηρεσία.

Οι κοιλότητες πρέπει να καθαρίζονται με επιμέλεια και να προετοιμάζονται με ακμές περίπου κάθετες στην επιφάνεια του σκυροδέματος, να τρίβονται οι επιφάνειες για επιδιόρθωση με τσιμεντοπολτό, και να γεμίζονται με τσιμεντοκονίαμα και άμμο στις ίδιες αναλογίες με αυτές του σκυροδέματος που επιδιορθώνεται. Το κονίαμα πρέπει να συμπιεστεί καλά ώστε να γεμίσει τελείως την κοιλότητα και να υποβληθεί σε τελείωμα ώστε να παρουσιάζει υφή ίδια με αυτή των γειτονικών επιφανειών.

Οι οπές μετά την αφαίρεση των συνδετικών ράβδων πρέπει να καθαριστούν με επιμέλεια, να διαποτιστούν με νερό και να γεμίσουν με ισχυρή τσιμεντοκονία. Πριν από την εφαρμογή της τσιμεντοκονίας πρέπει να απομακρυνθούν τα ελεύθερα νερά.

Το τελείωμα των επιφανειών σκυροδέματος που προκύπτουν μετά την αποξήλωση των τύπων θα πρέπει να ικανοποιεί τις παρακάτω απαιτήσεις. Στην περίπτωση που δεν ικανοποιηθεί η Υπηρεσία για την ποιότητα της επιτευχθείσης μόρφωσης των επιφανειών, σύμφωνα με τα καθοριζόμενα παρακάτω, ο Ανάδοχος υποχρεούται χωρίς πρόσθετη αποζημίωση να προβεί σε διάσθρωση της επιφάνειας με τσιμεντοκονίαμα, σύμφωνα με τις οδηγίες της Υπηρεσίας.

Η κατηγορία μόρφωσης επιφανειών σκυροδέματος προσδιορίζεται μονοσήμαντα στα σχέδια της Μελέτης και διακρίνονται στις παρακάτω κατηγορίες:

i. Ξυλότυπος F1

Οι επιφάνειες σκυροδέματος επί των οποίων θα τοποθετηθεί και άλλο σκυρόδεμα ή θα επιχωθούν δεν πρέπει να έχουν εμφανείς ατέλειες. Μπορεί να εμφανίζονται επίσης μικρές ατέλειες (κοιλώματα) προκαλούμενες από την παγίδευση αέρα ή νερού, αλλά η επιφάνεια πρέπει να είναι απαλλαγμένη από κενά, σπογγώδεις περιοχές και μεγάλες ατέλειες.

Το διάκενο κάτω από οποιοδήποτε τμήμα κανόνα (ευθύγραμμου ή καμπύλου κατά περίπτωση), που τοποθετείται για τον έλεγχο μετά την κατασκευή και τις τυχόν επιδιορθώσεις δεν πρέπει να είναι μεγαλύτερο από 10 mm.

ii. Ξυλότυπος F2

Σε επιφάνειες επί των οποίων προβλέπονται προστατευτικές στρώσεις (π.χ. σοβάς) ή που μόνιμα ή περιοδικά θα βρίσκονται σε επαφή με αποθηκευόμενα ή μεταφερόμενα υγρά δεν θα παρουσιάζουν προεξοχές.

Οι προεξοχές που δημιουργούνται θα αφαιρούνται όσο το σκυρόδεμα είναι νωπό και οι ατέλειες στην επιφάνεια θα διορθώνονται με κονίαμα με λευκό τσιμέντο, ώστε το τελικό χρώμα του επιδιορθωμένου τμήματος να είναι το ίδιο με αυτό της υπόλοιπης επιφάνειας.

Το διάκενο κάτω από οποιοδήποτε τμήμα κανόνα (ευθύγραμμου ή καμπύλου κατά περίπτωση), που τοποθετείται για τον έλεγχο μετά την κατασκευή και τις τυχόν επιδιορθώσεις δεν πρέπει να είναι μεγαλύτερο από 5 mm.

iii. Ξυλότυπος F3

Όπου δείχνεται στα σχέδια και γενικά οι επιφάνειες που είναι εκτεθειμένες σε κοινή θέα (εμφανές σκυρόδεμα) πρέπει να είναι λείες με ακριβείς και καθαρές ακμές.

Δεν γίνονται αποδεκτά κοιλώματα από παγίδευση αέρα ή νερού κηλίδες και αλλοίωση του χρώματος. Προεξοχές και επιφανειακές ατέλειες που υπάρχουν πρέπει να αφαιρούνται όπως περιγράφηκε στον ξυλότυπο F2.

Πρέπει να χρησιμοποιηθεί κατάλληλα μορφωμένος ξυλότυπος με σκληρή και λεία επιφάνεια και το διάκενο κάτω από οποιοδήποτε τμήμα κανόνα δοκιμής δεν πρέπει να είναι μεγαλύτερο από 5 mm.

Ιδιαίτερη προσπάθεια πρέπει να καταβληθεί για την επίτευξη ενιαίου χρώματος στην επιφάνεια σκυροδέματος. Επίσης πρέπει να δοθεί προσοχή στην εκλογή του διευκολυντικού αφαίρεσης των ξυλοτύπων για να εξασφαλισθεί ότι η επιφάνεια θα είναι απαλλαγμένη από κηλίδες ή χρωματικές αλλοιώσεις.

(2) Μόρφωση ελεύθερων επιφανειών

Η ελεύθερη επιφάνεια του σκυροδέματος πρέπει να είναι καλά αφαδιασμένη και συμπυκνωμένη.

Στους πυθμένες των δεξαμενών και γενικά όπου δεν πρόκειται να επακολουθήσει πρόσθετη στρώση από σκυροδέμα ή από άλλο υλικό, η τελική επιφάνεια πρέπει να είναι ομαλή.

Η διάστρωση θα γίνεται με μυστρί ή με μηχανή και κατά περίπτωση με επίταση τσιμέντου. Μετά την ολοκλήρωση της εργασίας το διάκενο κάτω από κανόνα δοκιμής δεν πρέπει να είναι μεγαλύτερο από 5 mm.

5.3.3 Επιδιόρθωση επιφανειών σκυροδέματος

Στην περίπτωση που παρουσιαστούν ατέλειες στην επιφάνεια του σκυροδέματος ο Ανάδοχος οφείλει να προβεί με δαπάνες του σε επιδιορθώσεις. Για τον σκοπό αυτό θα προτείνει για έγκριση όλα τα υλικά που προτίθεται να χρησιμοποιήσει, με τις ειδικές προδιαγραφές του κατασκευαστή.

Ενδεικτικά και όχι περιοριστικά ατέλειες ή ζημιές στην μόρφωση του σκυροδέματος επιδιορθώνονται με τους παρακάτω τρόπους :

α. επιφανειακές κυψελωτές ατέλειες :

- αφαίρεση του χαλαρού υλικού, μέχρις ότου φανεί η υγιής επιφάνεια του σκυροδέματος
- καθαρισμός της επιφάνειας με βούρτσα ή πεπιεσμένο αέρα
- τοποθέτηση με χρήση καλουπιού ή όχι και διάστρωση με μυστρί κονιάματος από μίγμα αντισυρρικνωτικής κονίας συγκολλητικού γαλακτώματος νερού
- εξομάλυνση της επιφάνειας με στοκάρισμα με το ίδιο υλικό

β. σπασίματα από το ξεκαλούπωμα :

- αφαίρεση του χαλαρού υλικού, μέχρις ότου φανεί η υγιής επιφάνεια του σκυροδέματος
- καθαρισμός της επιφάνειας με βούρτσα ή πεπιεσμένο αέρα
- τοποθέτηση με χρήση καλουπιού ή όχι και διάστρωση με μυστρί κονιάματος από μίγμα εποξειδικής ρητίνης χαλαζιακής άμμου
- εξομάλυνση της επιφάνειας με στοκάρισμα με το ίδιο υλικό

γ. φυσαλίδες αέρα στην επιφάνεια :

- καθαρισμός της επιφάνειας με βούρτσα ή πεπιεσμένο αέρα
- τοποθέτηση με χρήση καλουπιού ή όχι και διάστρωση με μυστρί κονιάματος από μίγμα αντισυρρικνωτικής κονίας συγκολλητικού γαλακτώματος - νερού
- εξομάλυνση της επιφάνειας με στοκάρισμα με το ίδιο υλικό

5.3.4 Στέψη δεξαμενών

Η στέψη των δεξαμενών στις οποίες κινούνται παλινδρομικές ή περιστρεφόμενες γέφυρες θα πρέπει να κατασκευαστούν και διαμορφωθούν σύμφωνα με οριζόμενα στον ΚΤΣ σχετικά με

την συντήρηση του σκυροδέματος, τις υποδείξεις του προμηθευτή του εξοπλισμού και της Υπηρεσίας.

Λόγω της μεγάλης μηχανικής καταπόνησης στον οποία υπόκειται η στέψη των δεξαμενών από τις κινούμενες γέφυρες θα πρέπει να αποφεύγεται η χρήση κονιαμάτων με μεγάλη περιεκτικότητα σε νερό.

Γενικά η σκυροδέτηση θα πρέπει να γίνεται σε ψηλότερη στάθμη από αυτή που καθορίζεται στην Μελέτη (τουλάχιστον 1 cm ψηλότερα από προκαθορισμένη στάθμη μετά την συμπίκνωση. Το σκυρόδεμα, ενώ είναι ακόμη αρκετά πλαστικό, επαναδονείται σε βάθος περίπου 50 cm και το πλούσιο σε κονίαμα υλικό κόβεται στην επιθυμητή στάθμη, λειαίνεται χωρίς περαιτέρω ύγρανση και αν είναι απαραίτητο γίνεται ένα τελικό φινίρισμα της επιφάνειας με βούρτσα.

Εναλλακτικά μπορεί η στέψη των δεξαμενών να διαμορφωθεί από προκατασκευασμένα στοιχεία. Στην περίπτωση αυτή η σκυροδέτηση του τοιχείου γίνεται μέχρι ύψους 30 cm χαμηλότερα της στάθμης στέψης, ενώ θα πρέπει να ληφθεί ιδιαίτερη μέριμνα για την στεγάνωση.

Η τραχύτητα στην στέψη μπορεί να αυξηθεί με την διασπορά σκληρών σωματιδίων στο υγρό σκυρόδεμα.

Εάν η συντήρηση γίνει με μεμβράνη που σχηματίζεται στην επιφάνεια του σκυροδέματος θα πρέπει να εξασφαλίζεται ικανοποιητική σύνδεση ακόμη και σε υγρό σκυρόδεμα.

5.3.5 Εσοχές και ανοίγματα για ηλεκτρομηχανολογικές εγκαταστάσεις

Κατά την προετοιμασία των τύπων ο Ανάδοχος πρέπει να προβλέψει και να εγκαταστήσει κιβωτοειδή ανοίγματα ή τεμάχια σωλήνων στα τοιχώματα κτλ. των τεχνικών έργων, σύμφωνα με τα σχέδια της Μελέτης Εφαρμογής, για την σύνδεση των δεξαμενών με τα δίκτυα και την προσαρμογή του εξοπλισμού. Ιδιαίτερη προσοχή θα δοθεί για την διασφάλιση της υδατοστεγανότητας των κατασκευών.

Σε περιπτώσεις οπών μικρότερων από 150 mm x 150 mm σε πλάκες και τοιχώματα, ο οπλισμός μπορεί να μετατοπιστεί τοπικά γύρω από το άνοιγμα. Σε περιπτώσεις μεγαλύτερων οπών θα πρέπει να τοποθετηθούν πρόσθετες ράβδοι οπλισμού, ίσες με τις ράβδους που κόπηκαν, επιπροσθέτως δε θα πρέπει να τοποθετηθούν και διαγώνιες ράβδοι της ίδιας διαμέτρου περιβάλλοντας το άνοιγμα.

Οι βάσεις και τα μπουλόνια στήριξης των μηχανημάτων θα πρέπει να πληρωθούν με τσιμεντοκονίαμα με κατάλληλο προσθετικό διαστολής. Στις περιπτώσεις, που ενσωματώνονται στο σκυρόδεμα ανομοιογενή μέταλλα σε κοντινή απόσταση το ένα με το άλλο, θα πρέπει να ληφθούν μέτρα για να εξασφαλιστεί ότι δεν θα παρουσιαστεί ηλεκτρολυτική διάβρωση.

Η δαπάνη των παραπάνω εργασιών και υλικών περιλαμβάνεται ανηγμένη στις τιμές των επιμέρους Άρθρων του Τιμολογίου.

5.3.6 Δοκιμές στεγανότητας

Όλες οι κατασκευές των οποίων οι εσωτερικές επιφάνειες μπορεί να έρχονται σε επαφή με αποθηκευμένα ή μεταφερόμενα υγρά θα δοκιμάζονται για τη στεγανότητά τους με δαπάνες του Αναδόχου. Οι δοκιμές στεγανότητας με νερό θα γίνονται πριν γίνει η τυχόν επιχωμάτωση των εξωτερικών τοιχωμάτων και πριν τοποθετηθούν οι τυχόν υδατοστεγανές μεμβράνες στις εξωτερικές επιφάνειες. Όλες οι σωληνώσεις σύνδεσης και τα άλλα εξαρτήματα που περνούν δια μέσου των κατασκευών που δοκιμάζονται, θα πρέπει να έχουν τοποθετηθεί πριν γίνουν οι δοκιμές.

Οι κατασκευές θα γεμίσουν με νερό και αφού περάσει μία περίοδος επτά ημερών για απορρόφηση, θα μετρηθεί η στάθμη του νερού με ένα όργανο μέτρησης στάθμης σε συνδυασμό με ένα βερνιέρο ή με άλλο εγκεκριμένο μέσο. Το νερό θα αφηθεί να παραμείνει επί επτά ημέρες και η συνολικά επιτρεπόμενη πτώση της στάθμης της περιόδου αυτής, λαμβάνοντας υπόψη την εξάτμιση, δεν θα πρέπει να υπερβαίνει τα 1‰ του μέσου βάθους της γεμάτης δεξαμενής και σε κάθε περίπτωση όχι άνω των 10 mm.

Εάν η κατασκευή δεν ικανοποιήσει τις συνθήκες της δοκιμής αλλά η ημερήσια πτώση της στάθμης μειώνεται, δύναται η περίοδος της δοκιμής να επεκταθεί για άλλες επτά ημέρες και εφ' όσον κατά την περίοδο αυτή δεν ξεπεραστεί το καθορισμένο όριο, η κατασκευή μπορεί να θεωρηθεί ως ικανοποιητική.

Παρά την ικανοποιητική διαδικασία της παραπάνω δοκιμής, οτιδήποτε εμφανείς διαρροές στην επιφάνεια της κατασκευής θα πρέπει να σταματήσουν. Τυχόν καλαφατίσματα ή επιδιορθώσεις ρωγμών θα γίνονται, όπου είναι εφικτό, από την εσωτερική πλευρά.

6. ΣΩΛΗΝΩΣΕΙΣ ΠΕΔΙΟΥ

6.1 Πεδίο Εφαρμογής - Ορισμοί

Η παρούσα Προδιαγραφή αναφέρεται στην προμήθεια, τοποθέτηση, σύνδεση και τις δοκιμές στεγανότητας των δικτύων σωληνώσεων πεδίου διακίνησης λυμάτων, στραγγιδίων, ομβρίων, ιλύος και νερού, περιλαμβανομένων και των φρεατίων συγκράτησης υγρών (δίκτυο στραγγιδίων, ομβρίων κτλ.) και των ξηρών φρεατίων (φρεάτια δικλείδων). Οι σωληνογραμμές εντός αντλιοστασίων και κτιριακών έργων καλύπτονται από την Προδιαγραφή «6.2: Σωληνώσεις και εξαρτήματα δικτύων».

Το υλικό των αγωγών θα είναι για τα δίκτυα που λειτουργούν υπό πίεση προσδιορίζεται στις Ειδικές Προδιαγραφές και μπορεί να είναι:

- uPVC 6 atm ή ανώτερης εφ' όσον προδιαγράφεται διαφορετικά
- HDPE 3ης γενιάς 10 atm ή ανώτερης εφ' όσον προδιαγράφεται διαφορετικά
- Χυτοσίδηρος (Χυτοσίδηρο με σφαιροειδή γραφίτη)
- Χαλύβδινοι ελικοειδούς ραφής

Τα δίκτυα βαρύτητας κατασκευάζονται από:

- uPVC σειράς 41
- σωλήνες δομημένου τοιχώματος από HDPE
- Ελικοειδείς σωλήνες SPIRAL από uPVC-HDPE
- Τιμμεντοσωλήνες για δίκτυα όμβριων και όπου αλλού ρητά προβλέπεται από την Μελέτη και τις Ειδικές Προδιαγραφές.

6.2 Υλικά

6.2.1 Σωλήνες από uPVC 6 atm ή ανώτερης

Οι σωλήνες από PVC/6 atm ή ανώτερης θα είναι σύμφωνοι με ΕΛΟΤ 9 και DIN 8061, 8062. Όπου απαιτείται οι σωλήνες uPVC να συνδεθούν με φλάντζα, θα χρησιμοποιηθούν τεμάχια χυτοσιδηρά (φλάντζα με ευθύ άκρο ή φλάντζα με μούφα) σύμφωνα με την EN 1514-1. Οι κοχλίες/περικόχλια που απαιτούνται από την σύνδεση θα είναι εν θερμώ γαλβανισμένα σύμφωνα με την EN 1515.

Η σύνδεση των ειδικών τεμαχίων από uPVC θα γίνεται με κόλληση, σύμφωνα με το DIN 8063. Όπου απαιτείται θα χρησιμοποιηθούν ειδικά τεμάχια από χυτοσίδηρο. Οι συνδέσεις σωλήνων από PVC/6 atm και χαλυβδοσωλήνων εφ' όσον δεν προδιαγράφεται διαφορετικά θα γίνεται με ειδικά χυτοσιδηρά τεμάχια (ζιμπώ).

Για μικρές διαμέτρου σωλήνες (μέχρι 2"), που χρησιμοποιούνται για την διακίνηση πόσιμου - βιομηχανικού νερού και μόνο, είναι δυνατή η χρήση uPVC σωλήνων 16 atm με σπείρωμα. Η σύνδεση των σωλήνων με σπείρωμα θα γίνεται σύμφωνα με το κατά DIN 2999. Όπου απαιτείται θα χρησιμοποιηθούν ειδικά τεμάχια από uPVC με υδραυλικό σπείρωμα.

6.2.2 Σωλήνες από HDPE 3ης γενιάς 10 atm ή ανώτερης

Οι σωλήνες από HDPE, ονομαστικής πίεσης 10 atm., θα είναι τρίτης γενιάς θα κατασκευάζονται σύμφωνα με την EN 12201. Οι συνδέσεις θα γίνονται :

(1) Πολυαιθυλένιο - πολυαιθυλένιο

Με μετωπική συγκόλληση (butt fusion), για διαμέτρους σωλήνων μεγαλύτερες από Φ110. Για μικρότερες από Φ110 διαμέτρους σωληνώσεων, είναι επιτρεπτή η σύνδεση των σωληνώσεων με :

- ηλεκτροσυγκόλληση (Electrofusion Welding). Η σύνδεση σε αυτή την περίπτωση γίνεται μέσω ειδικού εξαρτήματος (ηλεκτρομούφα), κατάλληλων διαστάσεων ανάλογα με τις διαμέτρους των σωληνώσεων και σύμφωνα με τα σχέδια της Μελέτης και τις Ειδικές Προδιαγραφές.

- μηχανικό τρόπο. Η σύνδεση σε αυτή την περίπτωση γίνεται με συνδέσμους και ρακόρ από πολυπροπυλένιο. Ειδικά για την διακίνηση πόσιμου και βιομηχανικού νερού και για διαμέτρους μέχρι και DN 32, η σύνδεση μπορεί να γίνει και με ορειχάλκινους συνδέσμους και ρακόρ.

(2) Πολυαιθυλένιο - PVC ή με μεταλλικούς σωλήνες

Η σύνδεση θα γίνεται με χαλύβδινες φλάντζες. Ο υποδοχέας φλάντζας θα είναι από πολυαιθυλένιο. Η σύνδεση με τον σωλήνα πολυαιθυλενίου θα γίνεται με μετωπική συγκόλληση ή με ηλεκτροσυγκόλληση (βλέπε παραπάνω προδιαγραφή “Σύνδεση πολυαιθυλένιο - πολυαιθυλένιο”). Εναλλακτικά μπορεί να χρησιμοποιηθούν ειδικά χυτοσίδηρα τεμάχια ζιμπώ.

6.2.3 Σωλήνες από ελατό χυτοσίδηρο

Εάν δεν προδιαγράφεται διαφορετικά οι σωλήνες από ελατόχυτοσίδηρο θα είναι σύμφωνοι με την EN 545, κατηγορία K9 με εσωτερική επίπλυση από αλουμινούχο τσιμέντο και εξωτερική προστασία από στρώμα μεταλλικού ψευδαργύρου με τελική επίστρωση από ασφαλικό υλικό ή ρητίνη συμβατή με τον ψευδάργυρο. Τα ειδικά τεμάχια των αγωγών από χυτοσίδηρο με σφαιρικό γραφίτη θα κατασκευάζονται σύμφωνα με την EN 545 με εξωτερική και εσωτερική επάλειψη με βαφή από βάση ασφαλικού ή συνθετικής ρητίνης εκτός αν προδιαγράφεται διαφορετικά.

6.2.4 Σωλήνες από χάλυβα

Οι σωληνώσεις από χάλυβα θα είναι ελικοειδούς ραφής, σπειροειδούς συγκόλλησης, σύμφωνα με το DIN 1626. Εκτός εάν προδιαγράφεται διαφορετικά, το ελάχιστο πάχος των χαλυβδοσωλήνων θα πρέπει να είναι σύμφωνο με τον επόμενο πίνακα :

Εσωτερική Διάμετρος [mm]	Πάχος Τοιχώματος [mm]
80	2,9
100	3,2
125	3,6
150	4,0
200	4,5
250	5,0
300	5,6
350	5,6
400	6,3
500	6,3
600	6,3
700	7,1
800	8,0
900	10,0
1000	10,0
1200	12,5
1400	14,2

Οι φλάντζες, θα είναι γενικά σύμφωνες με την EN 1514. Όλα τα εξαρτήματα (καμπύλες, ταυ, συστολές κτλ) θα είναι τύπου μεταλλικής συγκόλλησης (σύμφωνα με την EN 10253, κατηγορίας 3). Οι κοχλίες και τα περικόχλια θα είναι κατασκευασμένα από χάλυβα σε θερμό γαλβάνισμα, σύμφωνα με την EN 10253.

Όλα τα άκρα των σωλήνων, που θα συγκολληθούν θα υποστούν προηγούμενα λοξοτόμηση (φρεζάρισμα) υπό γωνία 30° έως 35°. Όλες οι εγκάρσιες ραφές, θα συγκολληθούν εξωτερικά και εσωτερικά, σύμφωνα με τα σχέδια της μελέτης.

Οι χαλυβδοσωλήνες θα φέρουν πλήρη εξωτερική και εσωτερική αντιδιαβρωτική επένδυση σύμφωνα με τις ακόλουθες απαιτήσεις:

- i. Προετοιμασία επιφάνειας με συρματόβουρτσα για την αφαίρεση ακαθαρσιών, στιγμάτων συγκόλλησης κτλ.
- ii. Αμμοβολή κατά BS 4232, 2η ποιότητα, ή SIS 055900, Sa 2,5-3
- iii. Εσωτερική προστασία:
 - μία στρώση με εποξειδικό αστάρι μεταλλικού ψευδαργύρου δύο συστατικών (ΠΞΣ 75 μm),
 - μία στρώση με εποξειδική βαφή δύο συστατικών με λιθανθρακόπισσα (ΠΞΣ 200 μm)
- iv. Εξωτερική προστασία:
 - μία στρώση με εποξειδικό αστάρι δύο συστατικών (ΠΞΣ 50 μm)
 - δύο στρώσεις με εποξειδική βαφή δύο συστατικών (ΠΞΣ 100 μm)

Εναλλακτικά και εφ' όσον προδιαγράφεται στις Ειδικές Προδιαγραφές επένδυση με πολυαιθυλένιο, αυτή θα γίνει σύμφωνα με το DIN 30670, δηλαδή :

1η στρώση: στρώση βάσης (primer) από θερμοσυγκολλητική εποξειδική σκόνη ελαχίστου πάχους 60 μικρών

2η στρώση: στρώση υλικού συγκόλλησης (adhesive coat) ελαχίστου πάχους 250 μικρών

3η στρώση: εξωτερική στρώση από εκβαλλόμενο (extruded) πολυαιθυλένιο. Ο αριθμός των περιελίξεων και επικαλύψεων πρέπει να είναι τέτοιος που το ελάχιστο πάχος της στρώσης πολυαιθυλενίου να είναι 3 mm.

Στα σημεία των συγκολλήσεων ο αγωγός θα επικαλύπτεται με ταινία πολυαιθυλενίου 3 στρωμάτων συνολικού πάχους τουλάχιστον 3,2 mm. Η ταινία που θα χρησιμοποιηθεί θα είναι κατασκευασμένη σύμφωνα με το DIN 30672, το πάχος της θα είναι 0,75 mm έως 0,80 mm και το πλάτος της 100 mm, ενώ η επικάλυψη 50 mm.

Στα άκρα των σωλήνων στα οποία πιθανόν να έχει παρουσιασθεί οξειδωση, θα πρέπει να προηγηθεί καθαρισμός με βούρτσα.

6.2.5 Σωλήνες από uPVC σειράς 41 ή ανώτερης

Οι σωλήνες βαρύτητας υπογείων δικτύων θα είναι από uPVC σειράς 41, κατασκευασμένοι σύμφωνα με τον ΕΛΟΤ 476 και DIN 19534 με ενσωματωμένο σύνδεσμο (μούφα) και ελαστικό δακτύλιο στεγανότητας.

6.2.6 Σωλήνες δομημένου τοιχώματος από HDPE

Οι αγωγοί θα είναι σύμφωνοι με το πρότυπο EN 13476, τύπος Β. Σε περιπτώσεις αλλαγής κατεύθυνσης, καθώς επίσης και στις περιπτώσεις αλλαγής διατομών καθώς και διακλαδώσεων θα πρέπει να χρησιμοποιούνται εξαρτήματα κατασκευασμένα σύμφωνα με το πρότυπο EN 13476, για να εξασφαλίζεται η ομαλή ροή καθώς και η στεγανότητα του δικτύου. Σε κάθε περίπτωση πρέπει να αποφεύγεται η χρήση εξαρτημάτων που έχουν παραχθεί από διαφορετικές πρώτες ύλες από αυτές των ευθύγραμμων σωλήνων. Οι συνδέσεις των σωλήνων θα γίνεται με μούφα και ελαστικό δακτύλιο.

6.2.7 Ελικοειδής σωλήνες SPIRAL από uPVC ή HDPE

Για σωλήνες μεγάλων διαμέτρων (πάνω από Φ600) σε δίκτυο βαρύτητας θα χρησιμοποιηθούν σωλήνες ελικοειδείς (SPIRAL) από uPVC ή HDPE σύμφωνα με DIN 16961, ΕΛΟΤ 1169.

Η σύνδεση των SPIRAL σωλήνων από uPVC γίνεται μέσω συνδέσμου (μούφα) όπως και για τους σωλήνες από uPVC με συμπαγή τοιχώματα. Η στεγανότητα εξασφαλίζεται από τον ενσωματωμένο ελαστικό δακτύλιο. Μπορεί επίσης να χρησιμοποιηθεί για την σύνδεση

ελαστικός δακτύλιος (στεγανωτικό) ο οποίος συσφίγγει πάνω στον σωλήνα μέσω μεταλλικού στεφανιού. Το μεταλλικό στεφάνι όπως και οι βίδες που το σφίγγουν είναι κατασκευασμένα από ανοξείδωτο χάλυβα.

Η σύνδεση των SPIRAL σωλήνων από HDPE, εκτός από το ανοξείδωτο μεταλλικό στεφάνι με τον ελαστικό δακτύλιο (στεγανωτικό), μπορεί να επιτευχθεί και με την μέθοδο της αυτογενούς συγκόλλησης.

6.2.8 Τσιμεντοσωλήνες

Οι τσιμεντοσωλήνες θα χρησιμοποιηθούν για την κατασκευή δικτύων ομβρίων και μόνο μετά από σχετική έγκριση της Υπηρεσίας. Θα προέρχονται από το εμπόριο και θα ανταποκρίνονται πλήρως με την Υπουργική Απόφαση ΕΔ2α/02/44/Φ.1.1 του ΦΕΚ 253/Β/84 χωρίς εσωτερική επένδυση. Η κατηγορία σωλήνων, ο τύπος τοιχωμάτων των σωλήνων, η διάμετρος και ο τρόπος έδρασής τους θα καθορίζονται στην Μελέτη και τις Ειδικές Προδιαγραφές.

Σε κάθε περίπτωση για τον καθορισμό των παραπάνω παραμέτρων και τελικά την επιλογή των τσιμεντοσωλήνων θα λαμβάνεται κινητό φορτίο κατηγορίας SLW60 κατά DIN 1072

6.2.9 Φρεάτια

Τα φρεάτια θα κατασκευαστούν από σκυρόδεμα. Εναλλακτικά μπορεί να εγκατασταθούν προκατασκευασμένα φρεάτια από πολυαιθυλένιο μεσαίας πυκνότητας, ή υψηλής πυκνότητας ανάλογα με τα βάθη τοποθέτησης και την ύπαρξη ή όχι υδροφόρου ορίζοντα.

6.3 Εκτέλεση Εργασιών

6.3.1 Διακίνηση και αποθήκευση σωλήνων

Οι σωλήνες θα μεταφέρονται, αποθηκεύονται και θα διακινούνται σύμφωνα με τις οδηγίες του κατασκευαστή. Οι σωλήνες πρέπει να μεταφέρονται διατεταγμένοι για να μην προκαλούνται ζημιές κατά την μεταφορά τους στο εργοτάξιο.

Οι χειρισμοί κατά τη φόρτωση και εκφόρτωση θα γίνονται με μεγάλη προσοχή και ανάλογα με το βάρος των σωλήνων με τα χέρια, με σχοινιά και ξύλινους ολισθητήρες (από μαδέρια) ή ανυψωτικό μηχάνημα. Όταν χρησιμοποιούνται άγκιστρα για την ανύψωση τα άκρα τους θα καλύπτονται με λάστιχο, για να μην καταστρέφονται τα χείλη των σωλήνων.

Οι αγωγοί θα αποθηκεύονται σε ομαλές και επίπεδες επιφάνειες απαλλαγμένες από διαβρωτικά υλικά, χωριστά ανά υλικό κατασκευής. Σωλήνες διαφορετικών διαμέτρων επίσης πρέπει να αποθηκεύονται χωριστά, ή εάν αυτό είναι αδύνατο οι μεγαλύτερες διαμέτροι πρέπει να τοποθετούνται στις κάτω στρώσεις.

Οι σωλήνες από PVC και HDPE πρέπει να προστατεύονται από την απ' ευθείας έκθεσή τους στον ήλιο. Επίσης καλό είναι όταν η θερμοκρασία του περιβάλλοντος είναι χαμηλότερη των 0°C να αποφεύγονται τα απότομα κτυπήματα στους σωλήνες.

Οι σωλήνες από PVC και HDPE θα στοιβάζονται εναλλάξ του αρσενικού και θηλυκού άκρου και με τις κεφαλές προεξέχουσες ώστε να εφάπτονται μεταξύ τους κατά το μήκος μίας γενέτειρας. Εναλλακτικά, οι σωλήνες μπορούν να στοιβάζονται σταυρωτά ώστε κάθε στρώση να είναι σε ορθή γωνία σε σχέση με την προηγούμενη, η δε κάτω στρώση πρέπει να είναι κατάλληλα στερεωμένη ώστε να είναι αδύνατη η κύλιση των σωλήνων.. Εάν αυτοί οι τρόποι είναι αδύνατο, τότε μπορούν να τοποθετηθούν κάτω από τους σωλήνες ξύλινοι δοκοί, πλάτους τουλάχιστον 50 mm και σε απόσταση όχι μεγαλύτερη από 2 m μεταξύ τους. Το συνολικό ύψος των στρώσεων δεν πρέπει να υπερβαίνει το 1,50 m.

Οι χυτοσιδηροί σωλήνες στοιβάζονται με ανάλογους τρόπους αυτών των σωλήνων PVC και HDPE. Ο μέγιστος αριθμός των στρώσεων καθορίζεται από τον τρόπο στοιβάξης τους, τον συντελεστή κατηγορίας πάχους και την διάμετρο.

Οι ελαστικοί δακτύλιοι πρέπει να αποθηκεύονται σε δροσερό μέρος, μακριά από την ηλιακή ακτινοβολία και να παραμένουν μέσα στους σάκους ή τα κιβώτια συσκευασίας μέχρι την χρησιμοποίησή τους. Το ίδιο ισχύει και για τα ειδικά εξαρτήματα από uPVC και HDPE.

6.3.2 Εγκιβωτισμός σωλήνων

Ο εγκιβωτισμός των σωλήνων θα γίνει σύμφωνα με τα σχέδια της Μελέτης.

Η ζώνη του αγωγού περιλαμβάνει το χώρο μεταξύ του πυθμένα και των τοιχωμάτων της τάφρου και μέχρι ύψος 0,30 m πάνω από το εξωρράχιο του αγωγού. Στη ζώνη του αγωγού πρέπει οι απαιτήσεις κατασκευής του υλικού πλήρωσεως που θα χρησιμοποιηθεί και ιδιαίτερα της συμπυκνώσεως να είναι αυξημένες, δεδομένου ότι αυτές έχουν ουσιώδη επίδραση στην παραδοχή της στατικής και δυναμικής καταπονήσεως του αγωγού.

Το υλικό πλήρωσης που θα χρησιμοποιηθεί για τον εγκιβωτισμό των σωλήνων πρέπει να ικανοποιεί τις απαιτήσεις που αναφέρονται στην σχετική Τεχνική Προδιαγραφή.

Μετά την ισοπέδωση και την συμπίεση του πυθμένα του ορύγματος θα τοποθετηθεί το υλικό εγκιβωτισμού κάτω από τον σωλήνα (υπόστρωμα σωλήνα), σύμφωνα με τα σχέδια της Μελέτης. Η επιφάνεια θα ελεγχθεί στην συνέχεια ως προς την στάθμη και την ομοιομορφία και εάν χρειασθεί θα γίνουν οι τελικές διορθώσεις για την σωστή στάθμη.

Δεν θα ξεκινήσει η τοποθέτηση των σωλήνων εάν δεν γίνει ο έλεγχος και η παραλαβή του υποστρώματος του σωλήνα. Σε περίπτωση που το υπόστρωμα έχει υποστεί βλάβη από νερά, ή άλλη αιτία, ο Ανάδοχος πρέπει να το αφαιρέσει και να το κατασκευάσει εκ νέου με νέα υλικά.

Μετά την τοποθέτηση των σωλήνων θα γίνει ο πλευρικός εγκιβωτισμός με τύπανση ώστε να αποφεύγονται κενά στην περιοχή κάτω από τον σωλήνα. Η ολοκλήρωση του εγκιβωτισμού θα γίνει με τύπανση και από τις δύο πλευρές του σωλήνα για να αποφευχθεί η εγκάρσια μετακίνησή του και η υπερύψωση του. Αυτό πρέπει να λαμβάνεται ιδιαίτερα υπόψη, όταν υπάρχουν σωλήνες που μπορούν να παραμορφωθούν. Το ύψος του εγκιβωτισμού θα είναι σύμφωνα με τα σχέδια της μελέτης.

Οι προστατευτικές επενδύσεις των αγωγών δεν επιτρέπεται να υποστούν βλάβη κατά την διαδικασία εγκιβωτισμού των σωλήνων.

Για αγωγούς εξωτερικής διαμέτρου μεγαλύτερης από 0,40 m πρέπει η ζώνη του αγωγού να πληρωθεί και να συμπιεστεί σε περισσότερες από δύο φάσεις εργασίας.

Εφ' όσον δεν προδιαγράφεται διαφορετικά για σωληνωτούς αγωγούς εξωτερικής διαμέτρου $D_{εξ}$ μεγαλύτερη από 1,00 m, θα πρέπει η κάτω στρώση του υλικού πλήρωσης, πάχους $t=D_{εξ}/8$ να κατασκευάζεται από σκυρόδεμα κατηγορίας C12/15, με ελάχιστο πάχος $t_{min}=0,15$ m.

Κατά την τοποθέτηση του υλικού υποστρώματος και εγκιβωτισμού θα αφαιρούνται προοδευτικά οι προσωρινές αντιστηρίξεις.

Η όλη εργασία του εγκιβωτισμού των σωλήνων με άμμο πρέπει να γίνει εν ξηρώ και ο Ανάδοχος οφείλει να προστατεύσει το σκάμμα από επιφανειακά νερά με την κατασκευή πρόχειρων αναχωμάτων και τάφρων κατά μήκος του σκάμματος και να αποχετεύει τα υπεδάφια νερά με άντληση ή οποιοδήποτε άλλο πρόσφορο μέσο.

Οι θέσεις συνδέσεων δεν θα καλυφθούν στην αρχή με άμμο και θα καλυφθούν μετά την εκτέλεση των αντίστοιχων δοκιμών.

Σε περίπτωση αλλαγής διεύθυνσης στις σωληνογραμμές από uPVC και HDPE, θα γίνεται εγκιβωτισμός με σκυρόδεμα. Κατά τον εγκιβωτισμό (αγκύρωση) σε σκυρόδεμα πρέπει να μην καλύπτονται οι συνδέσεις (μούφα – ευθύ άκρο) εκτός και ορίζεται αλλιώς από την μελέτη. Το σκυρόδεμα θα δονηθεί και δουλευτεί καλά από κάτω και γύρω από τον σωλήνα και θα είναι σε πλήρη επαφή με την κάτω επιφάνεια του σωλήνα. Η επάνω επιφάνεια του σκυροδέματος θα έχει εξομαλυνθεί με φτυάρι και θα φθάνει ομαλά μέχρι τις πλευρές του ορύγματος.

Ο Ανάδοχος πρέπει να πάρει όλες τις απαραίτητες προφυλάξεις για να εξασφαλιστεί ότι οι σωλήνες δεν θα μετακινηθούν κατά την σκυροδέτηση και, όπου είναι δυνατόν, η σκυροδέτηση θα γίνει σε μία φάση.

6.3.3 Τοποθέτηση σωλήνων

Οι σωλήνες θα τοποθετούνται σύμφωνα με τις οδηγίες του κατασκευαστή και τη Μελέτη.

Οι σωλήνες κατ' αρχάς πρέπει να τοποθετηθούν κατά μήκος του χείλους των τάφρων για επιθεώρηση. Σωλήνες οι οποίοι έχουν υποστεί βλάβη, θα απορρίπτονται.

Το εσωτερικό των σωλήνων πρέπει να διατηρείται καθαρό από χώματα, ξένα σώματα και νερά. Έτσι στη διάρκεια διακοπών της εργασίας και κυρίως τη νύκτα, το στόμιο του τελευταίου σωλήνα που τοποθετήθηκε θα φράσσεται κατάλληλα.

Στη συνέχεια πρέπει να γίνει η καταβίβαση προσεκτικά και χωρίς κρούσεις. Η υψομετρική τοποθέτηση των σωλήνων θα γίνεται με κατάλληλη διαμόρφωση του υποστρώματος και δεν επιτρέπεται η χρήση λίθων ή άλλων υλικών. Η σύνδεση σωλήνων εκτός της τάφρου απαγορεύεται.

Όλοι οι αγωγοί θα τοποθετηθούν επακριβώς οριζοντιογραφικά και υψομετρικά στις θέσεις που φαίνονται στα σχέδια της Μελέτης. Μεταξύ φρεατίων (προκειμένου για αγωγούς βαρύτητας) ο αγωγός πρέπει να είναι σε οριζοντιογραφία και μηκοτομή απόλυτα ευθύγραμμος.

Προκειμένου για αγωγούς πιέσεως τα τμήματα των αγωγών που σε οριζοντιογραφία ή μηκοτομή προβλέπονται σε καμπύλη θα κατασκευασθούν από σωλήνες κανονικού ή μικρότερου μήκους σε συνδυασμό με την επιτρεπόμενη απόκλιση των συνδέσμων ή από ειδικά τεμάχια (καμπύλες). Πάντως σε καμία περίπτωση η απόκλιση των αξόνων δύο συνδεόμενων σωλήνων δεν μπορεί να υπερβαίνει την επιτρεπόμενη για το είδος του. Για να αποφεύγεται η απόκλιση και τυχόν αποσύνδεση του αγωγού στις θέσεις όπου τοποθετούνται τα ειδικά τεμάχια (καμπύλες, ταυ, πώματα) λόγω των δημιουργούμενων εκεί ωθήσεων είναι απαραίτητη η αγκύρωσή τους.

Μετά την τοποθέτηση των σωλήνων και εφ' όσον παραστεί η ανάγκη να κοπούν σε μήκος μικρότερο του ονομαστικού για την ακριβή τοποθέτηση των ειδικών τεμαχίων και εξαρτημάτων, οι σχετικές εργασίες θα γίνουν σύμφωνα με τις οδηγίες του κατασκευαστή, με ειδικό εξοπλισμό. Σε κάθε περίπτωση τα κομμένα άκρα θα πρέπει να λοξοτομούνται (φρεζάρισμα). Οι ελαστικοί δακτύλιοι στεγανότητας, δεν πρέπει να έρχονται σε επαφή με λίπη, γράσα και έλαια.

Δεν επιτρέπεται η κάμψη των σωλήνων από PVC για την δημιουργία αλλαγών στην διεύθυνση, μεγαλύτερη από 3°. Σε κάθε περίπτωση δεν πρέπει οι σωλήνες να κάμπτονται συγχρόνως κατά την οριζόντια και την κατακόρυφη έννοια για την δημιουργία καμπύλης παρά μόνο οριζόντια ή κατακόρυφη.

Η ακτίνα καμπυλότητας των σωλήνων από HDPE πρέπει να είναι τουλάχιστον 30D, όπου D η εξωτερική διάμετρος του σωλήνα εκτός αν προδιαγράφεται διαφορετικά.

Το σκάμμα στο οποίο θα τοποθετηθούν οι σωλήνες πρέπει να έχει το ελάχιστο πλάτος που καθορίζεται στα σχέδια της μελέτης, η δε απόσταση της εξωτερικής παρειάς του σωλήνα σε καμία θέση του αγωγού δεν πρέπει να είναι μικρότερη από εκείνη που καθορίζεται ως ελάχιστη στα σχέδια της μελέτης.

Η σύνδεση των ειδικών τεμαχίων και εξαρτημάτων με φλάντζες, από χυτοσίδηρο με σφαιροειδή γραφίτη θα γίνεται με παρένθεση μεταξύ των φλαντζών ελαστομερούς δακτυλίου στεγανότητας. Οι κοχλιοφόροι ήλοι θα συσφιγγονται επαρκώς, έτσι ώστε να εξασφαλίζεται η στεγανότητα του αρμού, χωρίς όμως να δημιουργούνται εφελκυστικές τάσεις στα συνδεόμενα μέρη.

6.3.4 Φρεάτια

6.3.4.1 Φρεάτια από σκυρόδεμα

Ο πυθμένας, η οροφή και τα τοιχώματα των φρεατίων που συγκρατούν υγρά θα κατασκευαστούν από οπλισμένο σκυρόδεμα κατηγορίας C20/25 ή ανώτερης και τύπου II ή IV (Sulfate Resisting), σύμφωνα με τα σχέδια της μελέτης και τις Ειδικές Προδιαγραφές. Εάν δεν προδιαγράφεται διαφορετικά τα ξηρά φρεάτια κατασκευάζονται από οπλισμένο σκυρόδεμα κατηγορίας C20/25, τύπου II, σύμφωνα με τα σχέδια της Μελέτης. Στο σκυρόδεμα των φρεατίων τα οποία θα κατασκευασθούν κάτω από τη στάθμη του υπόγειου ορίζοντα θα γίνει πρόσμιξη στεγανωτικού μάζας, σύμφωνα με όσα αναφέρονται στη σχετική Τεχνική Προδιαγραφή.

Για την κατασκευή των τοιχωμάτων των φρεατίων θα χρησιμοποιηθεί εξωτερικός ξυλότυπος, ενώ απαγορεύεται η χρησιμοποίηση της παρειάς της εκσκαφής ως ξυλοτύπου.

Οι εσωτερικές και εξωτερικές επιφάνειες των φρεατίων θα επιχρισθούν σύμφωνα με τα εγκεκριμένα σχέδια της μελέτης και τις σχετικές Τεχνικές Προδιαγραφές.

Σε όλα τα φρεάτια τοποθετούνται χυτοσιδηρές βαθμίδες ή βαθμίδες από GRP, σύμφωνα με τα σχέδια της μελέτης. Τα καλύμματα οι εσχάρες και τα στόμια υδροσυλλογής των φρεατίων θα είναι από χυτοσίδηρο, χαλύβδινα ή από GRP, σύμφωνα με τις σχετικές Τεχνικές Προδιαγραφές και τα σχέδια της μελέτης.

Στην Μελέτη και στις Ειδικές Προδιαγραφές προσδιορίζονται οι προστατευτικές επενδύσεις των φρεατίων των δικτύων.

(1) Επίχρισμα με πατητή τσιμεντοκονία

Οι εσωτερικές επιφάνειες των φρεατίων συγκράτησης υγρών (εσωτερικές παρειές των πλευρικών τοίχων, δάπεδο, κάτω επιφάνεια πλάκας οροφής), καθώς επίσης και όπου αλλού ζητηθεί από την Υπηρεσία, θα επιχρισθούν με πατητή τσιμεντοκονία. Η τσιμεντοκονία θα γίνει σε τρεις στρώσεις.

Ως υλικά κατασκευής θα χρησιμοποιηθούν, τσιμέντο τύπου II και άμμος σε αναλογία 650 kg τσιμέντου σε 1,0 m³ άμμου για την πρώτη και δεύτερη στρώση και 900 kg τσιμέντου σε 0,8 m³ άμμου για την τρίτη στρώση.

Η άμμος πρέπει να είναι λεπτόκοκκος και τελείως απαλλαγμένη γαιωδών και οργανικών προσμίξεων. Η μέτρηση της άμμου πρέπει απαραίτητα να γίνεται με κιβώτιο ορισμένου όγκου και το τσιμέντο να προστίθεται σε βάρος. Η ανάμιξη των υλικών και η παρασκευή των μιγμάτων πρέπει να γίνεται επί επιπέδων λαμαρινών ή με ειδικούς αναμικτήρες.

Η πρώτη στρώση της τσιμεντοκονίας θα είναι πεταχτή, η δεύτερη στρώση στρωτή και η τρίτη πατητή, θα συμπιέζεται δε και λειαίνεται με το μυστρί. Το τελικό συμπιεστό πάχος της τσιμεντοκονίας πρέπει να είναι τουλάχιστον 2 cm.

Στις γωνίες θα διαμορφώνονται καμπύλες με ειδικά εργαλεία. Κάθε στρώση θα καταβρέχεται επανειλημμένα μετά το πήξιμο του τσιμέντου. Πριν από τη διάστρωση κάθε στρώσης η επιφάνεια θα καθαρίζεται και θα πλένεται και τέλος θα διαβρέχεται με γαλάκτωμα τσιμέντου (αριάνι).

(2) Μόνωση με ασφαλική επάλειψη

Εάν δεν προδιαγράφεται διαφορετικά οι εξωτερικές επιφάνειες όλων των φρεατίων, καθώς επίσης και όπου αλλού ζητηθεί από την Υπηρεσία, θα επαλειφθούν με διπλή ασφαλική στρώση.

Το υλικό θα διαστρωθεί σε δύο στρώσεις, σύμφωνα με τις οδηγίες του Εργοστασίου παραγωγής. Στην Υπηρεσία θα δοθούν από τον Ανάδοχο όλα τα τεχνικά χαρακτηριστικά του υλικού, καθώς επίσης και οι οδηγίες για τον τρόπο εφαρμογής του, προς έγκριση.

Πριν από την οποιαδήποτε επίστρωση υλικού, οι επιφάνειες εφαρμογής θα πρέπει να καθαριστούν σχολαστικά από σκόνες, λάδια κτλ. και αφού γίνει επίστρωση με το αστάρι, θα εφαρμοστεί το ασφαλτογαλάκτωμα σε δύο στρώσεις σταυρωτά.

(3) Μόνωση με διπλή στρώση ασφαλτοπάνου

Όπου ζητηθεί από την Υπηρεσία, ο Ανάδοχος θα προβεί στην μόνωση των εξωτερικών επιφανειών από σκυρόδεμα, με διπλή στρώση ασφαλτοπάνου, πάχους 2 mm και βάρους 2,20 kg/m² μέχρι 2,50 kg/m². Η προστασία της μόνωσης θα γίνει με τσιμεντοκονία πάχους 2 cm και αναλογία 650 kg/m³ τσιμέντου, όπως ορίζεται στην παρ. 9.23.2 της ΠΤΠ Τ110.

6.3.4.2 Προκατασκευασμένα φρεάτια

Η ποιότητα, τα χαρακτηριστικά, οι έλεγχοι και οι δοκιμασίες αποδοχής στο εργοστάσιο των φρεατίων που καθορίζεται στα σχέδια της μελέτης θα συμφωνούν πλήρως με τα προδιαγραφόμενα στα Ευρωπαϊκά πρότυπα EN 13598.

Τα φρεάτια θα είναι από πολυαιθυλένιο (PE), κυλινδρικού σχήματος, τυποποιημένης εσωτερικής διαμέτρου DN 1000mm, σύμφωνα με την μελέτη και θα απαρτίζονται από 3 τμήματα:

- την βάση,
- τον ενδιάμεσο ανυψωτικό δακτύλιο και τον
- έκκεντρο ή ομόκεντρο κώνο.

Τα πλαστικά φρεάτια θα διαθέτουν προδιαμορφωμένες εισόδους και εξόδους τυποποιημένης διατομής ή, εναλλακτικά, οι είσοδοι και οι έξοδοι θα είναι προχαραγμένες από το εργοστάσιο

ούτως ώστε ο εγκαταστάτης να πραγματοποιεί την ανάλογη διαμόρφωση της οπής. Εξάλλου, πρέπει να υπάρχει η δυνατότητα διάτρησης για σύνδεση σωλήνων σε οποιοδήποτε ύψος.

Η τελική ρύθμιση του ύψους του φρεατίου γίνεται μέσω του έκκεντρου ή ομόκεντρου κώνου, ο οποίος θα κόβεται στο απαιτούμενο ύψος για την επίτευξη της προβλεπόμενης τελικής στάθμης.

Τα καλύμματα των φρεατίων θα είναι χυτοσιδηρά, σύμφωνα με τις σχετικές Προδιαγραφές και θα εδράζονται επί χυτοσιδηρών πλαισίων πακτωμένων σε πλάκα από σκυρόδεμα κατάλληλων διαστάσεων.

Τα βασικά τμήματα των φρεατίων πρέπει να συνδέονται μεταξύ τους είτε με την χρήση ελαστικών δακτυλίων είτε με αυτογεννή συγκόλληση

Η εγκατάσταση των φρεατίων θα γίνεται σύμφωνα με τις οδηγίες του κατασκευαστή και τα σχέδια λεπτομερειών της μελέτης. Πρέπει να αποφεύγεται η χρήση τσιμεντοκονίας και μονωτικών υλικών στο εσωτερικό του φρεατίου. Η επίχωση του εναπομένοντος διακένου θα γίνεται με κατάλληλα προϊόντα εκσκαφών σύμφωνα με τις σχετικές Προδιαγραφές.

Η έδραση των φρεατίων, εάν δεν προβλέπεται διαφορετικά από την μελέτη θα γίνεται επί υποστρώματος συνολικού πάχους 40cm, αποτελούμενου από χονδρά σκύρα (πάχος 30cm) και επιφανειακή στρώση άμμου (πάχος 10cm).

Οι είσοδοι και οι έξοδοι απορροής πρέπει να είναι κατάλληλες για σύνδεση με αγωγούς PVC, πολυαιθυλενίου συμπαγούς τοιχώματος, ή πολυαιθυλενίου δομημένου τοιχώματος.

6.3.5 Δοκιμή έτοιμων σωληνώσεων

Όλες οι δαπάνες για την δοκιμή των αγωγών σύμφωνα με τα αναφερόμενα παρακάτω, περιλαμβανομένης και της προμήθειας των απαραίτητων για τη δοκιμή οργάνων, βαρύνουν τον Ανάδοχο. Οι προσωρινές αγκυρώσεις, που τυχόν απαιτηθούν, δεν πληρώνονται ιδιαίτερα και η σχετική δαπάνη περιλαμβάνεται στην τιμή κατασκευής της σωληνογραμμής.

Μετά το τέλος κάθε δοκιμής θα συντάσσεται πρωτόκολλο που θα υπογράφεται από την Υπηρεσία και από τον Ανάδοχο. Κανένα τμήμα αγωγού δεν θεωρείται ότι παραλήφθηκε αν δεν έχει γίνει η δοκιμή στεγανότητας σ' αυτό. Επίσης απαγορεύεται κάθε επίχωση ορύγματος στο οποίο υπάρχει αγωγός που δεν έχει δοκιμαστεί.

(1) Δίκτυα πίεσης

Μετά την πλήρη εγκατάσταση και σύνδεση των αγωγών και των διαφόρων ειδικών τεμαχίων και εξαρτημάτων θα εκτελείται δοκιμή στεγανότητας και αντοχής των σωληνώσεων και των συνδέσεων σε εσωτερική υδραυλική πίεση. Η δοκιμή θα γίνεται κατά τμήματα, μετά από πρόταση του Αναδόχου και σχετική έγκριση του Εργοδότη.

Πριν από την δοκιμή σε πίεση, η σωληνογραμμή θα επιχρωθεί κατά τμήματα, εκτός των συνδέσεων, των διακλαδώσεων και των καμπυλών, που θα μείνουν ακάλυπτες, θα στερεωθεί και θα αγκυρωθεί, ώστε να μην μετακινηθεί κατά τη διάρκεια της δοκιμής. Για το σφράγισμα των άκρων της σωληνογραμμής δεν πρέπει να χρησιμοποιούνται δικλείδες, αλλά τυφλές φλάντζες ή πώματα.

Η υδραυλική πίεση στο τμήμα δοκιμής εξασκείται με τη βοήθεια κατάλληλης αντλίας. Η δεξαμενή της αντλίας πρέπει να είναι εφοδιασμένη με σύστημα μέτρησης που θα επιτρέπει την μέτρηση του προστιθέμενου όγκου, για την διατήρηση της πίεσης με ακρίβεια $\pm 1\%$. Ένα καταγραφικό μανόμετρο ελεγμένης και κατάλληλης ακριβείας εγκαθίσταται στην σωληνογραμμή, κατά το δυνατόν στο χαμηλότερο σημείο.

Κατά την διάρκεια της δοκιμασίας καμιά εργασία δεν επιτρέπεται μέσα στα ορύγματα όσο το τμήμα βρίσκεται σε δοκιμασία.

i. Προδοκιμασία

Η σωληνογραμμή θα γεμίσει με νερό, προσεκτικά και αργά, από το χαμηλότερο σημείο ώστε να βγει τελείως ο αέρας. Μεταξύ πλήρωσης και δοκιμής πρέπει να μεσολαβήσει αρκετό διάστημα (περίπου 24 ώρες), ώστε να δοθεί καιρός σε αέρα που έχει μείνει μέσα στη σωληνογραμμή να απομακρυνθεί βαθμιαία. Η αντλία θα τοποθετηθεί στο χαμηλότερο σημείο της σωληνογραμμής.

ii. Κυρίως δοκιμασία πίεσεως

Στην περίπτωση που διαπιστωθούν κατά την προηγούμενη φάση μετατοπίσεις των σωλήνων, ή διαφυγές νερού, η διαδικασία δοκιμών θα σταματήσει προκειμένου να αποκατασταθούν οι βλάβες. Μετά τις επιδιορθώσεις η διαδικασία θα αρχίσει από την αρχή.

Η πίεση δοκιμής θα είναι ίση με την ονομαστική πίεση και θα διατηρείται για μισή ώρα ανά 100 m δοκιμαζόμενου τμήματος, αλλά ποτέ η ολική διάρκεια της δοκιμασίας δεν θα είναι μικρότερη των δύο (2) ωρών.

Η ποσότητα του νερού που αντλείται κατά την περίοδο αυτή θα μετράται και δεν πρέπει να υπερβαίνει τα 0,1 λίτρα ανά mm εξωτερικής διαμέτρου και χιλιόμετρο μήκος αγωγού για κάθε 24 ώρες.

Εάν παρατηρηθεί πτώση πίεσης μεγαλύτερη του ανωτέρου ορίου, ελέγχεται οπτικά η σωληνογραμμή για αναζήτηση ενδεχόμενων διαρροών. Εάν βρεθούν διαρροές, αυτές επισκευάζονται και η δοκιμασία επαναλαμβάνεται εξαρχής.

Εάν δεν βρεθούν διαρροές νερού, παρά το γεγονός ότι προσετέθησαν σημαντικές ποσότητες νερού για την διατήρηση της πίεσεως, πρέπει εκ νέου να επιχειρηθεί εκκένωση του αέρα στο δίκτυο πριν εκτελεσθεί νέα δοκιμή.

(2) Δίκτυα βαρύτητας

i. Αρχική δοκιμή στεγανότητας

Μετά την τοποθέτηση και σύνδεση των σωλήνων θα γίνει δοκιμή στεγανότητας του δικτύου. Σαν μήκος δοκιμής λαμβάνεται το μεταξύ δύο διαδοχικών φρεατίων τμήμα του αγωγού. Ο κορμός του σωλήνα εγκιβωτίζεται με άμμο ή σκυρόδεμα αλλά οι σύνδεσμοι μένουν ακάλυπτοι για τον έλεγχο κατά την δοκιμή.

Πριν από την έναρξη της δοκιμής θα ελεγχθεί η απρόσκοπτη ροή με την παροχέτευση ποσότητας νερού στο ανάντη φρεάτιο και θα παρατηρηθεί η διέλευση του προς το κατόντη. Στην συνέχεια τα δύο άκρα του αγωγού κλείνονται με στεγανά πώματα που να επιτρέπουν το γέμισμα της γραμμής με νερό, καθώς επίσης και την εξαέρωση. Το γέμισμα γίνεται αργά ώστε να εξασφαλίζεται η εξαγωγή του αέρα. Το νερό μπαίνει από το χαμηλότερο σημείο. Η εξαέρωση γίνεται στο ψηλότερο άκρο.

Όταν γεμίσει ο αγωγός με νερό και γίνει πλήρης εξαέρωση αυξάνει η πίεση στις 0,4 atm (4 m ύψος νερού) στο ψηλότερο άκρο του αγωγού. Η πίεση αυτή διατηρείται 30' στη διάρκεια των οποίων δεν πρέπει να εμφανιστούν διαρροές στους συνδέσμους.

Όλα τα απαραίτητα όργανα για την διεξαγωγή των δοκιμών οφείλει να τα προμηθεύσει και μεταφέρει στον χώρο του έργου ο Ανάδοχος.

Εφ' όσον κατά τη δοκιμή εμφανιστούν σημεία μη στεγανά, είτε στα τοιχώματα των σωλήνων, είτε τις συνδέσεις, πρέπει να διακοπεί ο έλεγχος και να αδειάσει βαθμιαία ο αγωγός, να γίνει η επισκευή των ελαττωμάτων και μετά να ξαναρχίσει η όλη διαδικασία.

Κάθε ατέλεια εγκατάστασης ή σύνδεσης που διαπιστώνεται κατά τις δοκιμές διορθώνεται από τον Ανάδοχο χωρίς πρόσθετη αποζημίωση. Επίσης ο Ανάδοχος υποχρεούται με δικά του έξοδα να προβεί στην αντικατάσταση σωλήνων ή συνδέσμων που έπαθαν ζημιές κατά τη δοκιμή.

Μετά την επίχωση των скаμμάτων, η Υπηρεσία μπορεί να ζητήσει επανάληψη της δοκιμής κατά τα ανωτέρω, εάν κρίνει ότι η επίχωση έγινε κατά τρόπο που θα ήταν δυνατό να προκαλέσει ζημιές στους αγωγούς.

ii. Τελική δοκιμή στεγανότητας

Μετά την ολοκλήρωση της αρχικής δοκιμής στεγανότητας, θα ακολουθήσουν δοκιμές μεγαλύτερων τμημάτων του δικτύου και ανά τμήματα δικτύου μήκους μέχρι 300-500m τα οποία θα επιλεγούν από την Υπηρεσία, ώστε να μην

παρουσιάζουν σοβαρές υψομετρικές διαφορές του εδάφους για να διενεργηθεί η τελική δοκιμή στεγανότητας.

Πριν από την έναρξη της δοκιμής θα παροχετευθεί η ποσότητα νερού σε καθένα ανάντη φρεάτιο χωριστά και θα παρατηρηθεί η απρόσκοπτη ροή του προς τα κατάντη φρεάτια.

Στην συνέχεια θα πληρωθεί ο αγωγός και τα φρεάτια επισκέψεως μέχρι το έδαφος με νερό, θα σφραγισθούν τα φρεάτια και θα μετρηθούν οι απώλειες του νερού μετά από 24ώρες. Οι απώλειες νερού δεν πρέπει να είναι μεγαλύτερες από 3% του συνολικού περιεχομένου όγκου νερού.

iii. Ειδικές δοκιμές

Όπου ο αγωγός βρίσκεται μέσα σε υδροπερατά εδάφη και κυρίως μέσα σε υδροφόρο ορίζοντα ή / και σε όποιες και όσες θέσεις επιλέξει η Υπηρεσία, ελέγχεται η στεγανότητα του αγωγού σε εισροές από το εξωτερικό προς το εσωτερικό, αφού προηγουμένως αφαιρεθεί το νερό από το εσωτερικό και τα φρεάτια.

7. ΒΟΗΘΗΤΙΚΕΣ ΚΑΤΑΣΚΕΥΕΣ

7.1 Πεδίο Εφαρμογής - Ορισμοί

Η παρούσα Προδιαγραφή Το πεδίο εφαρμογής περιλαμβάνει την κατασκευή και τοποθέτηση βοηθητικών κατασκευών και ειδικότερα στα:

- καλύμματα φρεατίων και εσχάρες ομβρίων
- κιγκλιδώματα
- κλίμακες και στα
- δάπεδα διαδρόμων (από εσχάρες και αντιολισθηρές επιφάνειες).

7.2 Υλικά

Στις Ειδικές Προδιαγραφές και την Μελέτη καθορίζονται τα χρησιμοποιούμενα κατά περίπτωση υλικά:

Τα καλύμματα, οι εσχάρες και τα στόμια υδροσυλλογής θα είναι κατασκευασμένα από:

- ελατό χυτοσίδηρο, σύμφωνα με την EN 1563
- φαιό χυτοσίδηρο, σύμφωνα με την EN 1561
- ανοξείδωτο χάλυβα (AISI 304)
- χάλυβα, γαλβανισμένο εν θερμώ με ελάχιστο πάχος επικάλυψης 50 μm (350 kg/m^2), στην περίπτωση πάχους χάλυβα μικρότερου από 5 mm ή 65 μm (450 kg/m^2) στη περίπτωση χάλυβα πάχους μεγαλύτερου από 5mm.
- Πλαστικό ενισχυμένο με ίνες υάλου και κατάλληλη προστασία από την υπεριώδη ακτινοβολία και (UV). Οι ίνες υάλου θα πρέπει να είναι ομοιόμορφα κατανεμημένες, χωρίς διακύμανση της πυκνότητας.

Οι βαθμίδες φρεατίων θα πρέπει να είναι κατασκευασμένες από:

- φαιό χυτοσίδηρο σύμφωνα με την EN 1561
- χάλυβα με επικάλυψη από πλαστικό, σύμφωνα με τις προδιαγραφές BS 3412 ή BS 5139. Οι διαστάσεις θα είναι σύμφωνες με το EN 10301.

Τα κιγκλιδώματα θα πρέπει να είναι κατασκευασμένα από:

- σιδηροσωλήνες (medium size) γαλβανισμένους εν θερμώ, ονομαστικής διαμέτρου DN 40, σύμφωνα με το DIN 2440. Τα εξαρτήματα σύνδεσης των σωλήνων και στερέωσης των ορθοστατών θα είναι χυτοσιδηρά γαλβανισμένα εν θερμώ. Η στερέωση των ορθοστατών γίνεται με μεταλλικά βύσματα εκτονώσεως 10 mm σε δάπεδο από σκυρόδεμα, ή με φρεζαριστούς κοχλίες M10 σε μεταλλικό δάπεδο.
- ορθογωνικά, κυκλικά και γραμμικά προφίλ από πολυεστερική ρητίνη ενισχυμένη με ίνες υάλου. Τα εξαρτήματα σύνδεσης των προφίλ θα είναι από πλαστικό ανθεκτικό στη διάβρωση ή ανοξείδωτο χάλυβα. Τα υλικά θα πρέπει να πληρούν την EN 13706.

Οι κλίμακες και τα καλύμματα δαπέδων (εσχάρωτά δάπεδα ή αντιολισθηρές επιφάνειες) πρέπει να είναι κατασκευασμένες από:

- ανοξείδωτο χάλυβα (AISI 304) ή
- χάλυβα, γαλβανισμένο εν θερμώ με ελάχιστο πάχος επικάλυψης 50 μm (350 kg/m^2), στην περίπτωση πάχους χάλυβα μικρότερου από 5 mm ή 65 μm (450 kg/m^2) στη περίπτωση χάλυβα πάχους μεγαλύτερου από 5 mm.
- Πολυεστερική ρητίνη ενισχυμένη με ίνες υάλου (GRP) και κατάλληλη προστασία από την υπεριώδη ακτινοβολία (UV). Οι ίνες υάλου θα πρέπει να είναι ομοιόμορφα κατανεμημένες, χωρίς διακύμανση της πυκνότητας.

Σε κάθε περίπτωση και εφόσον δεν προδιαγράφεται διαφορετικά στην Μελέτη και τις Ειδικές Προδιαγραφές ο γαλβανισμένος χάλυβας θα πρέπει να έχει την παρακάτω τουλάχιστον αντιδιαβρωτική προστασία:

- Προετοιμασία επιφανείας:

Καθαρισμός γαλβανισμένης επιφάνειας με συρματό-βουρτσα για να αφαιρεθούν τα οξειδία και λείανση με αδιάβροχο γυαλόχαρτο (μεσαίο νούμερο)

- Αστάρωμα:

Μία στρώση με εποξειδικό αστάρι δύο συστατικών, με βάση εποξειδικές ρητίνες, πολυαμιδικό σκληρυντή και αντισκωρικές ουσίες ελεύθερες μολύβδου (ΠΞΣ 50 μm)

- Τελική βαφή:

Κάτω επιφάνεια καλύμματος υγρού φρεατίου ή διαδρόμου, κάτω από τον οποίο διακινούνται υγρά:

- Μία στρώση με εποξειδική βαφή δύο συστατικών με βάση εποξειδικές ρητίνες, πολυαμιδικό σκληρυντή και λιθανθρακόπισσα (ΠΞΣ 300 μm).

Επιφάνειες μη εκτεθειμένες στην ηλιακή ακτινοβολία:

- Δύο στρώσεις με εποξειδικό χρώμα δύο συστατικών με βάση εποξειδικές ρητίνες και πολυαμιδικό σκληρυντή (ΠΞΣ 100 μm)

Επιφάνειες εκτεθειμένες στην ηλιακή ακτινοβολία:

- Μία στρώση με εποξειδικό χρώμα δύο συστατικών με βάση εποξειδικές ρητίνες και πολυαμιδικό σκληρυντή (ΠΞΣ 100 μm)
- Μία στρώση με πολυουρεθανικό χρώμα δύο συστατικών με βάση ακρυλικές ρητίνες και αλειφατικό ισοκυανικό σκληρυντή (ΠΞΣ 50 μm).

7.3 Εκτέλεση εργασιών

Η τοποθέτηση πρέπει να είναι επιμελημένη, σύμφωνα με τα σχέδια της Μελέτης, το εξωτερικό φινίρισμα θα πρέπει να είναι επιμελημένο έτσι ώστε η επιφάνεια να έχει ομοιόμορφο χρώμα και υφή, να είναι λεία χωρίς προεξοχές και απαλλαγμένη από ξένα σώματα, αγωγίμα τεμάχια, οπές, κτυπήματα, κενά, ξέσματα, ρυτιδώσεις ή φυσαλίδες.

7.3.1 Καλύμματα φρεατίων και εσχάρες

Το καθαρό πλάτος των καλυμμάτων φρεατίων σε οδούς με κυκλοφορία πρέπει να είναι μεγαλύτερο από 600mm, ενώ σε περιοχές εκτός κυκλοφορίας μεγαλύτερο από 800mm, σύμφωνα με την EN 124.

Τα καλύμματα των φρεατίων πρέπει να στερεώνονται καλά ώστε να εμποδίζεται η ακούσια μετατόπιση τους. Τα ανακλινόμενα καλύμματα πρέπει να ασφαλίζουν στην ανοιχτή θέση, ενώ τα βαριά καλύμματα πρέπει να είναι εξοπλισμένα με αντίβαρα, υδραυλικούς ή πνευματικούς μηχανισμούς ανύψωσης.

Θα πρέπει να ικανοποιούνται οι παρακάτω απαιτήσεις σύμφωνα με τα αναφερόμενα στην EN 124:

Περιοχή έργου	Κατηγορία EN 124
Οδοστρώματα	D400
Πεζοδρόμια – χώροι στάθμευσης	C250
Χώροι πρασίνου	A15

Τα στεγανά καλύμματα από GRP θα διαθέτουν πλαίσιο κατασκευασμένο από GRP με αγκύρια πάκτωσης και επένδυση από EPDM. Η κατασκευή θα είναι τύπου sandwich με εξωτερικά φύλλα κατασκευασμένα από ισοφθαλκή ρητίνη με UV inhibitor, ενισχυμένη με ίνες γυαλιού και πυρήνα από κατάλληλο αφρώδες υλικό (πολυουρεθάνη, πολυπροπυλένιο κτλ.).

Τα εσαρωτά δάπεδα από GRP κατασκευάζονται από πολυεστερική ρητίνη ενισχυμένη με ίνες γυαλιού. Οι διαστάσεις του βρόγχου θα είναι 40x40mm και ύψους 25mm, ώστε να εξασφαλίζεται καθαρή επιφάνεια απορροής 70%.

7.3.2 Κιγκλιδώματα

Όπου δείχνονται στα σχέδια και γενικά όπου υπάρχει υψομετρική διαφορά μεγαλύτερη από 0,50m θα εγκατασταθούν κιγκλιδώματα. Τα κιγκλιδώματα θα έχουν ενιαία μορφή σε όλη την εγκατάσταση και θα είναι σύμφωνα με τα σχέδια της Μελέτης. Τα κιγκλιδώματα θα έχουν ύψος 1.100mm και η απόσταση των ορθοστατών θα είναι μικρότερη από 1.200mm.

Το οριζόντιο συνεχές φορτίο θα λαμβάνεται τουλάχιστον ίσο με 1.000 N/m, σύμφωνα με την EN 12255-10, εκτός εάν ορίζεται διαφορετικά.

Σύμφωνα με την EN 12255-10, εάν προβλέπεται παραπέτο ύψους 0,10m, η μέγιστη επιτρεπτή απόσταση της οριζόντιας ράβδου του κιγκλιδώματος από την στάθμη εργασίας ανέρχεται σε 0,50m. Στην περίπτωση που δεν προβλέπεται παραπέτο, τότε η απόσταση του πρώτου οριζόντιου στοιχείου του κιγκλιδώματος από την στάθμη εργασίας δεν πρέπει να ξεπερνά τα 0,30m.

Τα κιγκλιδώματα από GRP αποτελούνται από σωληνωτά προφίλ διαμέτρου 50mm από πολυεστερική ρητίνη, ενισχυμένη με ίνες γυαλιού. Οι ορθοστάτες, πάχους 6mm προβλέπονται σε αποστάσεις του 1,0m, ενώ οι οριζόντιοι ράβδοι (τρεις σειρές) θα έχουν πάχος 4mm. Σε περίπτωση που το ύψος της ανεμόσκαλας ξεπερνά τα 2,0 m προβλέπεται κλωβός ασφαλείας, διαμέτρου 800mm, ο οποίος προσαρμόζεται στην κατακόρυφη κλίμακα.

7.3.3 Κλίμακες

Όπου δείχνεται στα σχέδια και γενικά όπου απαιτείται πρόσβαση για λειτουργία, συντήρηση ή επιθεώρηση σε επίπεδο με διαφορά μεγαλύτερη από 50cm από το επίπεδο εργασίας πρέπει να προβλεφθούν κλίμακες πρόσβασης. Οι μεταλλικές κλίμακες κατασκευάζονται από χάλυβα γαλβανισμένο εν θερμώ, ή από ανοξείδωτο χάλυβα και διακρίνονται σε οικοδομικές κλίμακες, ανεμόσκαλες και κατακόρυφες κλίμακες.

Οι μεταλλικές κλίμακες πρέπει να είναι σύμφωνες με τα σχέδια της Μελέτης. Πρέπει να αποφεύγονται κλίμακες με κλίση ανόδου μεταξύ 50° και 65°.

(1) Οικοδομικές κλίμακες.

Χρησιμοποιούνται όταν η κλίση ανόδου κυμαίνεται μεταξύ 30° και 45° και υπολογίζονται για ομοιόμορφο φορτίο 5 kN/m² και έχουν ελάχιστο πλάτος 600 mm. Η αλληλοεπικάλυψη των βαθμίδων πρέπει να είναι μεγαλύτερη από 10 mm.

Σύμφωνα με την EN 12255-10, η ελεύθερη οριζόντια απόσταση από την πλευρά ανόδου της κλίμακας πρέπει να είναι μεγαλύτερη από 1.100 mm.

Οικοδομικές κλίμακες με περισσότερα από πέντε βαθμίδες πρέπει να συνοδεύονται με κιγκλιδώμα από την μία τουλάχιστον πλευρά και σε περιπτώσεις πλάτους βαθμίδων μεγαλύτερου των 1.000 mm και από τις δύο πλευρές. Τα κιγκλιδώματα θα είναι σύμφωνα με τις σχετικές Προδιαγραφές.

Οι βαθμίδες πρέπει να είναι αντιολισθητικές, κατασκευασμένες από αντιολισθητική επιφάνεια (π.χ. μπακλαβαδωτή λαμαρίνα), ή εσχάρα, σύμφωνα με τις σχετικές Προδιαγραφές.

(2) Ανεμόσκαλες

Οι ανεμόσκαλες χρησιμοποιούνται όταν η κλίση ανόδου κυμαίνεται μεταξύ 65° και 75°, πλάτους 500mm έως 600mm. Η ελάχιστη απόσταση από το κατακόρυφο τοίχιο πρέπει να είναι τουλάχιστον 650mm, για να εξασφαλίζεται ελεύθερο άνοιγμα 200mm από το πέρασ της βαθμίδας μέχρι το τοίχιο της δεξαμενής. Η αλληλοεπικάλυψη των βαθμίδων πρέπει να είναι μεγαλύτερη από 10mm και η κατακόρυφη απόσταση (πλατύσκαλο-πλατύσκαλο) της ανεμόσκαλας δεν πρέπει να ξεπερνά τα 3.500 mm.

Σύμφωνα με την EN 12255-10, η ελεύθερη οριζόντια απόσταση από την πλευρά ανόδου της κλίμακας πρέπει να είναι μεγαλύτερη από 1.100mm.

Οι ανεμόσκαλες πρέπει να συνοδεύονται με κιγκλιδώμα ύψους περί τα 200mm και από τις δύο πλευρές. Τα κιγκλιδώματα θα είναι σύμφωνα με τις σχετικές Προδιαγραφές.

Οι βαθμίδες πρέπει να είναι αντιολισθητικές, κατασκευασμένες από μπακλαβαδωτή λαμαρίνα, ή εσχάρα, σύμφωνα με τις σχετικές Προδιαγραφές.

(3) Κατακόρυφες κλίμακες

Κατακόρυφες κλίμακες χρησιμοποιούνται όταν η κλίση ανόδου είναι μεγαλύτερη από 75° , και έχουν πλάτος 400mm έως 500mm. Σε περίπτωση κατακόρυφου ύψους μεγαλύτερου από 3.000mm πρέπει να συνοδεύονται με κλωβό ασφαλείας. Η κατακόρυφη απόσταση (πλατύσκαλο-πλατύσκαλο) της κατακόρυφης κλίμακας δεν πρέπει να ξεπερνά τα 6.000mm.

Σύμφωνα με την EN 12255-10, η ελεύθερη οριζόντια απόσταση από την πλευρά ανόδου της κλίμακας πρέπει να είναι μεγαλύτερη από 650mm

Η ελάχιστη απόσταση από το κατακόρυφο τοίχιο πρέπει να είναι τουλάχιστον 150mm. Η κατακόρυφη κλίμακα θα πρέπει να συνοδεύεται από χειρολισθήρα ύψους περί τα 1.000 mm, σαν προέκταση του σκελετού της κλίμακας.

Οι βαθμίδες, εφ' όσον δεν προδιαγράφεται διαφορετικά θα πρέπει να διαμορφώνονται από συμπαγή χάλυβα ελάχιστης διαμέτρου 20 mm.

7.3.4 Δάπεδα διαδρόμων

Η φέρουσα ικανότητα των μεταλλικών διαδρόμων πρέπει να είναι κατ' ελάχιστον $3,5 \text{ kN/m}^2$ και το βέλος κάμψης μικρότερο από 10 mm ή L/200 (όπου L το άνοιγμα του διαδρόμου), σύμφωνα με EN 12255-1.

Όπου δείχνεται στα σχέδια και γενικά στις περιοχές, όπου είναι αναγκαία η οπτική παρακολούθηση κάτω από το δάπεδο εργασίας θα τοποθετούνται εσχαρωτά δάπεδα από πλέγμα (εσχάρες). Σε όλες τις άλλες περιπτώσεις τα δάπεδα θα έχουν αντιολισθητική επιφάνεια (μπακλαβαδωτή λαμαρίνα).

Γενικά τα εσχαρωτά δάπεδα καθώς και τα δάπεδα με αντιολισθητική επιφάνεια πρέπει να έχουν ενιαία μορφή σε όλο το έργο και θα είναι σύμφωνα με τα σχέδια της Μελέτης.

Τα εσχαρωτά δάπεδα πρέπει να είναι αντιολισθητικά, ηλεκτροπρεσσαριστά ή πρεσσαριστά σύμφωνα με DIN 24537 ή περαστά, κατασκευασμένα από ανοξείδωτο χάλυβα ή από χάλυβα γαλβανισμένα εν θερμώ.

Τα δάπεδα από λαμαρίνα θα πρέπει να έχουν αντιολισθητική επιφάνεια. Η μπακλαβαδωτή λαμαρίνα θα είναι κατασκευασμένη από ανοξείδωτο χάλυβα ή από χάλυβα γαλβανισμένα εν θερμώ.

Τα εσχαρωτά δάπεδα από GRP κατασκευάζονται από πολυεστερική ρητίνη ενισχυμένη με ίνες γυαλιού. Οι διαστάσεις του βρόγχου θα είναι 40x40mm και ύψους 25mm, ώστε να εξασφαλίζεται καθαρή επιφάνεια απορροής 70%.

Τα αντιολισθηρά καλύμματα από GRP θα διαθέτουν πλαίσιο κατασκευασμένο από GRP με αγκύρια πάκτωσης και επένδυση από EPDM. Η κατασκευή θα είναι τύπου sandwich με εξωτερικά φύλλα κατασκευασμένα από ισοφθαλική ρητίνη με UV inhibitor, ενισχυμένη με ίνες γυαλιού και πυρήνα από κατάλληλο αφρώδες υλικό (πολυουρεθάνη, πολυπροπυλένιο κτλ.).

8. ΕΡΓΑ ΔΙΑΜΟΡΦΩΣΗΣ ΧΩΡΟΥ

8.1 Πεδίο Εφαρμογής - Ορισμοί

Η παρούσα Προδιαγραφή αναφέρεται στα έργα διαμόρφωσης χώρου των Εγκαταστάσεων Επεξεργασίας Λυμάτων και ειδικότερα στις οδοστρώσεις και πεζοδρομήσεις. Γενικά ισχύουν οι Πρότυπες Τεχνικές Προδιαγραφές (ΠΤΠ) του Υπουργείου ΠΕΧΩΔΕ.

8.2 Υλικά

Τα χρησιμοποιούμενα υλικά για την κατασκευή των έργων οδοποιίας, πεζοδρομίων και περφράξεων πρέπει να είναι σύμφωνα με τα καθοριζόμενα στις επιμέρους Προδιαγραφές.

Οι τσιμεντόπλακες θα είναι διαστάσεων 50cm x 50cm σύμφωνα με τις Προδιαγραφές του τ.ΥΠΕΧΩΔΕ (ΠΤΠ ΔΤ 625.88/1959) πάχους 5cm, από το οποίο η επάνω στρώση πάχους τουλάχιστον 1cm θα είναι με λευκό τσιμέντο.

8.3 Εκτέλεση εργασιών

8.3.1 Γενικά

8.3.2 Οδοστρώματα

Οι εκσκαφές και τα επιχώματα για την κατασκευή των οδοστρωμάτων θα γίνουν σύμφωνα με τις σχετικές προδιαγραφές και τα σχέδια της μελέτης.

Η σκάφη πρέπει να διαμορφωθεί και να συμπυκνωθεί στις διαστάσεις, που αναγράφονται στα σχέδια της μελέτης. Κάθε ανωμαλία ή κοίλωμα που δημιουργείται στην επιφάνεια της σκάφης κατά την διάρκεια της συμπύκνωσης θα διορθώνεται με αναμόχλευση της επιφάνειας και με προσθήκη, αφαίρεση ή αντικατάσταση του υλικού και στην συνέχεια νέα συμπύκνωση, έτσι ώστε να προκύψει λεία και ομοιόμορφη επιφάνεια.

Στην περίπτωση που η επιφάνεια της σκάφης χαλαρώσει ή υποστεί άλλου είδους φθορά, πριν αρχίσει η επόμενη εργασία, πρέπει να επισκευάζεται ή να ανακατασκευάζεται. Μετά την αποπεράτωση της συμπύκνωσης και πριν αρχίσει η επόμενη εργασία, η επιφάνεια της σκάφης πρέπει να έχει τις ανοχές που έχουν προδιαγραφεί.

Εάν, λόγω συνθηκών εδάφους, είναι αδύνατη η συμπύκνωση της σκάφης, σύμφωνα με τα παραπάνω, το ακατάλληλο υλικό θα αφαιρείται και θα αντικαθίσταται με υπόβαση από κοκκώδες υλικό.

Όλες οι εργασίες στρώσης υπόβασης και βάσης θα γίνουν σύμφωνα με τα καθοριζόμενα στις ΠΤΠ 0150 και 0155 του ΥΠΕΧΩΔΕ.

Όλη η εσωτερική οδοποιία στην εγκατάσταση θα επιστρωθεί με ασφαλτικό τάπητα, σύμφωνα με τα σχέδια της μελέτης. Ειδικότερα προβλέπονται οι στρώσεις:

- Ασφαλτική στρώση κυκλοφορίας συμπυκνωμένου πάχους 0,05 m κατά την Π.Τ.Π. A-265.
- Ασφαλτική συγκολλητική επάλειψη κατά την Π.Τ.Π. ΑΣ-12 και Α-201.
- Ασφαλτική στρώση βάσης συμπυκνωμένου πάχους 0,05 m κατά την Π.Τ.Π. Α-260.
- Ασφαλτική προεπάλειψη κατά την Π.Τ.Π. ΑΣ-11 και Α-201.

8.3.3 Κρασπεδόρειθρα και στερεά εγκιβωτισμού

Στερεά εγκιβωτισμού θα τοποθετηθούν στην εξωτερική οριογραμμή των περιφερειακών δρόμων στις θέσεις που φαίνονται στα σχέδια της Μελέτης. Σε όλες τις άλλες περιπτώσεις θα τοποθετηθούν κρασπεδόρειθρα. Σε καμπύλες ακτίνας μικρότερης των 5m θα χρησιμοποιούνται ειδικά καμπύλα προκατασκευασμένα τεμάχια.

Τα ρείθρα και στερεά εγκιβωτισμού θα κατασκευάζονται σύμφωνα με τα σχέδια της μελέτης και θα τοποθετούνται στις σωστές τους ευθυγραμμίες και στάθμες. Όποια τμήματα βρεθούν με σφάλμα ευθυγραμμίας ή στάθμης μεγαλύτερο από 3 mm θα καθαιρούνται και θα ανακατασκευάζονται.

8.3.4 Πεζοδρόμια

Η πλακόστρωση των πεζοδρομίων, νησίδων, πλατειών κλπ. θα γίνει με αντλιοσθητικές τσιμεντένιες πλάκες βαριάς κυκλοφορίας (κατηγορίας I), σύμφωνα με τα σχέδια της Μελέτης.

Η βάση έδρασης της πλακόστρωσης θα γίνει με κοκκώδες υλικό της ΠΤΠ-0150, διαβάθμισης Δ ή Ε, το οποίο θα τοποθετηθεί μεταξύ της επιφανείας της στρώσης έδρασης και της έδρασης των πλακών πεζοδρομίου, ελαχίστου ύψους 58 cm. Η βάση έδρασης θα συμπυκνωθεί σε ποσοστό 90% της ξηράς φαινόμενης πυκνότητας που λαμβάνεται κατά την τροποποιημένη μέθοδο PROCTOR.

Η τοποθέτηση των τσιμεντοπλακών θα γίνει πάνω σε ασβεστοτσιμεντοκονίαμα πάχους 2,5 έως 3,0 cm, το οποίο αποτελείται από ένα μέρος ασβέστη και πέντε μέρη καθαρής άμμου και 180 kg/m³ τσιμέντου. Η αρμολόγηση των πλακών θα γίνει με τσιμεντομαρμαροκονία από λευκό τσιμέντο αναλογίας 650 kg τσιμέντου ανά m³ μαρμαροκονίας.

9. ΟΙΚΟΔΟΜΙΚΕΣ ΕΡΓΑΣΙΕΣ

9.1 Πεδίο Εφαρμογής – Ορισμοί

Η παρούσα Τεχνική Προδιαγραφή αφορά τις οικοδομικές εργασίες των κτιρίων του έργου. Γενικά τα κτιριακά έργα θα είναι κατασκευασμένα από οπλισμένο σκυρόδεμα και θα φέρουν τοιχοποιία πλήρωσης από οπτοπλινθοδομές, σύμφωνα με τις σχετικές προδιαγραφές. Εναλλακτικά τα κτίρια μπορούν να κατασκευαστούν από χαλύβδινο σκελετό με επικάλυψη και πλαγιοκάλυψη από θερμομονωτικά panels.

9.2 Υλικά

Τα χρησιμοποιούμενα υλικά για τις οικοδομικές εργασίες θα είναι σύμφωνα με τα αναφερόμενα στις επιμέρους Προδιαγραφές και των αναφερομένων παρακάτω.

Όλα τα υλικά που προσκομίζονται στο εργοτάξιο πρέπει να προέρχονται από προμηθευτές εγκεκριμένους από την Υπηρεσία. Τα πάσης φύσεως υλικά συνοδεύονται από τα αντίστοιχα πιστοποιητικά ποιότητας, τα οποία υποβάλλονται προς έγκριση από την Υπηρεσία. Ο Ανάδοχος θα υποβάλλει στην Υπηρεσία δείγματα κάθε είδους υλικού προς έγκριση, τα οποία συνοδεύονται από τα απαραίτητα πιστοποιητικά ελέγχου και όλες τις διαθέσιμες τεχνικές πληροφορίες του κατασκευαστή τους. Ο Ανάδοχος δεν δικαιούται επιπλέον αποζημίωση για την προσκόμιση δειγμάτων και δοκιμών.

9.3 Κτίρια από χαλύβδινο σκελετό

Όπου προβλέπεται από τις Ειδικές Προδιαγραφές, τα κτίρια θα κατασκευασθούν με μεταλλικά στοιχεία από μορφοχάλυβα κατάλληλων διατομών που θα προκύψουν από την Μελέτη Εφαρμογής του Αναδόχου.

Ο χάλυβας που θα χρησιμοποιηθεί θα είναι καινούργιος χωρίς ίχνη σκουριάς, απαλλαγμένος από λεπίσματα, χωρίς βλάβες ή ελαττώματα, εγγυημένος για την χημική σύνθεση, το κατεργάσιμο, την ευαισθησία έναντι ψαθυρής θραύσης, την καταλληλότητα για συγκόλληση και γενικά θα πληροί τις σχετικές Γερμανικές Πρότυπες Προδιαγραφές (DIN 17100, DIN 1000).

Εάν δεν προδιαγράφεται διαφορετικά για όλα τα μεταλλικά στοιχεία προβλέπεται η παρακάτω αντιδιαβρωτική προστασία:

Η προστασία των επιφανειών από διάβρωση και οξείδωση θα γίνει ως εξής:

- i. Αμμοβολή κατά Sa 2^{1/2}
- ii. Θερμό γαλβάνισμα πάχους ξηράς στρώσης 120 μm
- iii. Εποξικό primer πάχους ξηράς στρώσης (ΠΞΣ) 100 μm
- iv. Βαφή με εποξικό χρώμα ΠΞΣ 160 μm
- v. Τελική στρώση με αλειφατικού τύπου πολυουρεθάνη ΠΞΣ 40 μm

Η οροφή και οι εξωτερικές επιφάνειες των κτιριακών έργων, που θα κατασκευαστούν από μορφοχάλυβα, θα επικαλυφθούν με θερμομονωτικά πάνελ. Τα πάνελ θα είναι σύνθετα – αυτοφερόμενα δομικά στοιχεία από δύο διαμορφωμένα ελασματόφυλλα μεταξύ των οποίων θα υπάρχει σκληρός αφρός πολυουρεθάνης, ελάχιστου πάχους 4cm, ή μεγαλύτερου, σύμφωνα με την μελέτη θερμομόνωσης. Εάν δεν προδιαγράφεται διαφορετικά τα ελάσματα θα είναι χαλύβδινα, ελάχιστου πάχους 0,5mm, γαλβανισμένα εν θερμώ Z275 (275 gr/m²), σύμφωνα με το EN 10147, με εποξειδικό υπόστρωμα πάχους 10μm και οργανική επίστρωση πάχους 25μm.

Όπου απαιτείται, τα πάνελ θα είναι πυράντοχα με πετροβάμβακα, ελάχιστου πάχους 5cm

Η μορφή των ελασμάτων και η χρωματική απόχρωση θα καθοριστεί στην αρχιτεκτονική και θα είναι της έγκρισης της Υπηρεσίας.

9.4 Τοιχοποιίες

Οι εξωτερικές και εσωτερικές τοιχοποιίες θα κατασκευαστούν από διάτρητους οπτόπλινθους. Τα υλικά και οι εργασίες κονιαμάτων τοιχοποιίας θα είναι σύμφωνα με το EN 998. Οι αναλογίες για τα κονιάματα τοιχοποιίας είναι τουλάχιστον 350 kg - 450 kg τσιμέντο ανά m^3 κονιάματος και 0,08 m^3 ασβέστη.

Γενικά στα κονιάματα λιθοδομών ή πλακοστρώσεων κτλ., όπου το πάχος του κονιάματος είναι μεγαλύτερο από 15 mm χρησιμοποιείται χονδρόκοκκη άμμος (0/7). Στην περίπτωση πάχους του αρμού ή της στρώσης 8 mm - 15 mm χρησιμοποιείται μεσόκοκκη άμμος (0/3). Στην περίπτωση πάχους μικρότερου από 8 mm η άμμος πρέπει να είναι λεπτόκοκκη (0/1).

Οι τοιχοποιίες δεν θα κατασκευάζονται πριν περάσουν τουλάχιστον δύο εβδομάδες από την αφαίρεση του ξυλοτύπου της φέρουσας κατασκευής. Ο Ανάδοχος ακολουθεί τα κατασκευαστικά σχέδια για την ανέγερση της τοιχοποιίας ή / και τις οδηγίες της Υπηρεσίας, στις περιπτώσεις που τα κατασκευαστικά σχέδια δεν παρέχουν τις απαραίτητες πληροφορίες.

Όλες οι τοιχοποιίες πρέπει να είναι αφαδιασμένες, κατακόρυφες, και ομαλές, σε ορθές γωνίες με πλήρεις στρώσεις κονιάματος. Η εμπλοκή των πλίνθων πρέπει να επιτυγχάνεται με όσο το δυνατόν λιγότερες τεμαχισμένες πλίνθους. Ο τεμαχισμός των πλίνθων γίνεται με την κοπή τους με το ξυλουργικό ή άλλο ειδικό πριόνι, πριονοκορδέλα ή δισκοπρίονο. Απαγορεύεται οποιοσδήποτε άλλος τρόπος κοπής.

Το ύψος των σενάζ θα είναι τουλάχιστον 10 cm και ο ελάχιστος οπλισμός είναι 2Φ10 άνω και 2Φ10 κάτω (S400) και συνδετήρες Φ8/25 (S220) στην περίπτωση τοιχοποιίας μέχρι πάχος μιας πλίνθου είτε με 3Φ10 άνω και 3Φ10 κάτω (S400) και συνδετήρες Φ 8/20 (S220) στην περίπτωση τοιχοποιίας μεγαλύτερου πάχους. Σε κάθε περίπτωση η Υπηρεσία έχει τη δυνατότητα να απαιτήσει, κατά την κρίση της, την αύξηση του πλήθους ή / και της διατομής και του οπλισμού των σενάζ και πρεκιών.

Οι επιφάνειες επαφής μεταξύ τοιχοποιίας και κατασκευών από άοπλο ή οπλισμένο σκυρόδεμα θα πληρούνται με τσιμεντοκονίαμα αναλογίας 1:3 κατά βάρος τσιμέντου και άμμου. Οι επιφάνειες επαφής πρέπει να έχουν επιχρισθεί με πεταχτή τσιμεντοκονία περιεκτικότητας 400kg τσιμέντου τουλάχιστον 24h πριν την κατασκευή της τοιχοποιίας.

Πριν από την τοποθέτηση της πρώτης στρώσης η επιφάνεια έδρασης καθαρίζεται από οποιαδήποτε ξένα υλικά και σκουπίζεται για την αφαίρεση σκόνης κτλ. Αν υπάρχουν εξογκώματα στην επιφάνεια έδρασης, αφαιρούνται για να μην προκαλέσουν στρέβλωση της στρώσης. Εφόσον είναι κεκλιμένη ή ανώμαλη, η βάση της τοιχοποιίας εξομαλύνεται με τη διάστρωση εξισωτικής στρώσης σκυροδέματος 300 kg τσιμέντου, με σκοπό την εξασφάλιση της οριζοντιότητας των αρμών. Η πρώτη στρώση των πλίνθων πρέπει να είναι απόλυτα οριζόντια, γιατί αποτελεί προϋπόθεση για τη σωστή διάστρωση των παραπάνω σειρών.

Οι πλίνθοι θα τοποθετούνται κατά τέτοιο τρόπο ώστε να μην υπάρχουν σε δύο διαδοχικές στρώσεις αρμοί στην ίδια κατακόρυφο. Οι τοίχοι θα κτίζονται στις ακριβείς περασιές που προκύπτουν από τις διαστάσεις των κατόψεων σε κατακόρυφο επίπεδο και θα σφηνώνονται στο άνω μέρος με την πλάκα ή τη δοκό. Όλες οι περασιές και γωνίες θα είναι καλά ζυγισμένες και σε λαμπάδες κανονικά διαμορφωμένοι.

Οι διασταυρούμενοι τοίχοι θα έχουν σωστά συμπλέγματα και εξασφάλιση της διασταύρωσης. Οι αρμοί των τοίχων δεν πρέπει να έχουν πάχος μεγαλύτερο από 10mm. Διασταυρούμενοι τοίχοι πρέπει να χτίζονται συγχρόνως ώστε να συνδέονται σε κάθε στρώση με αμοιβαίες εισδοχές του ενός μέσα στον άλλον. Δεν επιτρέπεται το μονομερές χτίσιμο ακόμα και αν προβλεφθούν αναμονές ή υποδοχές. Οι πλινθοδομές θα τελειώνουν 15cm κάτω από την ψηλότερη στάθμη τους, η τέλεια δε αποπεράτωση (σφήνωμα με λοξά τούβλα στην οροφή) θα γίνεται αφού περάσουν δύο τουλάχιστον μέρες.

9.5 Εσωτερικά και Εξωτερικά Επιχρίσματα

Τα επιχρίσματα θα είναι τριών στρώσεων. Γενικά, όσον αφορά την σύνθεση των επιχρισμάτων ισχύουν τα αντίστοιχα άρθρα του ΑΤΟΕ. Τα υλικά που θα χρησιμοποιούνται για τις δύο πρώτες στρώσεις θα είναι ασβεστοτσιμεντοκονίαμα των 450kg τσιμέντου με άμμο λατομείου μεσόκοκκη σε αναλογία 1:3, ενώ η τρίτη στρώση μαρμαροασβεστοτσιμεντοκονίαμα 1:2 των 150kg τσιμέντου με λεπτόκοκκη άμμο λευκού μαρμάρου (μαρμαρόσκονη).

Η μαρμαρόσκονη πρέπει να προέρχεται από καθαρό μάρμαρο, να είναι λευκή, καλά λειοτριμμένη, κονιοποιημένη και απαλλαγμένη από ξένες ουσίες. Επιλέγεται σε δύο κατηγορίες: την μερτιόκοκκη (κανονική) και τη λεπτή (πούδρα). Απαγορεύεται αυστηρά για την κατασκευή οποιουδήποτε επιχρίσματος η χρησιμοποίηση πούδρας.

Οι χρωστικές ουσίες που μπορεί να προσθέτονται στα κονιάματα πρέπει να:

- είναι λειοτριμμένες.
- μην διαλύονται στο νερό.
- μην επηρεάζονται από τα αλκάλια.
- μην επιδρούν στις συνδετικές ουσίες του κονιάματος.

Εφόσον το κονίαμα προέρχεται έτοιμο από βιομηχανία, ο Ανάδοχος υποχρεούται να ακολουθήσει τις οδηγίες χρήσης του (π.χ. οδηγίες για την ποσότητα τσιμέντου και νερού που πρέπει να προστεθεί στο εργοτάξιο, του πρόσμικτου που ενδεχομένως πρέπει να προστεθεί σύμφωνα πάντα με τις οδηγίες του κατασκευαστή για την προοριζόμενη χρήση κτλ.).

Ειδικά όταν πρόκειται περί τσιμεντοκονιαμάτων, τα κονιάματα πρέπει να χρησιμοποιούνται αμέσως μετά την παρασκευή τους, γι' αυτό και θα παρασκευάζονται πάντοτε σε ποσότητες τέτοιες, ώστε να μην ξηραίνονται πριν από τη χρήση τους. Κονίαμα που έχει σκληρυνθεί τόσο, ώστε να μην μπορεί να επανέλθει στην κανονική του κατάσταση, μόνο με κατεργασία και χωρίς προσθήκη νερού, απορρίπτεται. Ο τρόπος επεξεργασίας των μερικώς σκληρυμένων μιγμάτων για την απόκτηση της επιθυμητής πλαστικότητας καθορίζεται από την Υπηρεσία. Οι μέγιστοι χρόνοι μεταξύ παρασκευής και χρήσης ανάλογα με το είδος του κονιάματος για εσωτερικούς χώρους είναι οι ακόλουθοι, εκτός αν ορίζεται διαφορετικά από την Υπηρεσία:

- για ασβεστοκονίαμα με πολτό ασβέστη 3,5h
- για ασβεστοκονίαμα με υδράσβεστο 5h
- για κονιάματα με τσιμέντο 2,5h.

Οι Αναλογίες των υλικών των κονιαμάτων πρέπει να τηρούνται αυστηρά. Σε περιπτώσεις κατά τις οποίες δεν καθορίζονται οι αναλογίες στα υπόλοιπα Συμβατικά Τεύχη, ο Ανάδοχος θα τηρεί τις οδηγίες της Υπηρεσίας. Οι συνήθεις αναλογίες κονιαμάτων αναφέρονται στον ακόλουθο πίνακα:

Είδος Κονιάματος	Τσιμέντο [kg/m ³]	Ασβέστης (κ.ο.)	Άμμος (κ.ο.)
Ασβεστοκονίαμα 1:2	-	0,42	0,84
Ασβεστοκονίαμα 1:2,5	-	0,36	0,90
Ασβεστοκονίαμα 1:3	-	0,32	0,96
Ασβεστοτσιμεντοκονίαμα 1:2	150	0,42	0,84
Ασβεστοτσιμεντοκονίαμα 1:2,5	300	0,36	0,90
Ασβεστοτσιμεντοκονίαμα 1:3	450	0,32	0,96
Τσιμεντοκονίαμα 350	350	0,10	1,12
Τσιμεντοκονίαμα 400	450	0,10	1,06
Τσιμεντοκονίαμα 600	600	0,10	1,00

Το κονίαμα που χρησιμοποιείται στη δόμηση τοιχοποιιών και στα επιχρίσματα είναι τουλάχιστον 350kg - 400kg ανά m³ κονιάματος. Για τις εξωτερικές αρμολογήσεις χρησιμοποιούνται ασβεστοτσιμεντοκονιάματα που περιέχουν τουλάχιστον 450kg τσιμέντου ανά m³ κονιάματος.

Το κονίαμα θα παρασκευάζεται με μηχανικό αναμικτήρα ανάλογα με την απαιτούμενη ποσότητα. Η ανάμιξη θα διαρκεί επαρκές χρονικό διάστημα, ώστε το μίγμα που προκύπτει κάθε φορά, να έχει ομοιογένεια σε όλη του τη μάζα.

Σε κάθε επιφάνεια τα επιχρίσματα εκτελούνται πάντοτε από πάνω προς τα κάτω. Ανάλογα με το πάχος των επιχρισμάτων, μετά το λάσπωμα πρέπει να περάσουν 7-10 μέρες ενώ στις άλλες στρώσεις περίπου 3 μέρες.

Πριν από την έναρξη κατασκευής των επιχρισμάτων:

- καθαρίζεται η επιφάνεια με σάρωθρο, συρμάτινη βούρτσα κτλ. από κάθε ξένη ουσία, όπως αιθάλη, ίχνη λιπαρών ουσιών, εξανθίσεις.
- όπου έχει τοποθετηθεί υλικό με διαφορετικό συντελεστή διαστολής (ξύλο, σίδηρος κτλ.), τότε αυτό καλύπτεται με γαλβανισμένο συρματοπλέγμα ή λεπτό νεβρομετάλλ.
- οι εξωτερικές επιφάνειες λίγο πριν τη διάστρωση κάθε στρώσης (ειδικά της πρώτης) διαβρέχονται καλά.

Το μέσο πάχος του πιτσιλιστού κυμαίνεται μεταξύ 6mm - 15mm, ενώ στις οροφές 5mm-6mm. Τα κονιάματα για το πιτσιλιστό παρασκευάζονται ρευστότερα από τα άλλα. Το πιτσιλιστό

Μετά την αποξήρανση της πρώτης στρώσης, διαστρώνεται η δεύτερη (λάσπωμα). Το μέσο πάχος του λασπώματος εξαρτάται από τις ανωμαλίες, της προς επίχριση, επιφάνειας. Δεν πρέπει όμως να είναι μικρότερο των 0,8cm, ούτε μεγαλύτερο των 2cm. Ειδικά για τα επιχρίσματα οροφών το ολικό πάχος μαζί με τη δεύτερη στρώση ορίζεται σε 12mm.

Η τελική στρώση πρέπει να εφαρμόζεται μετά την πάροδο 7-10 ημερών από την εφαρμογή της δεύτερης στρώσης και το πάχος της δεν υπερβαίνει τα 5mm - 7mm. Η τελευταία στρώση πρέπει να έχει παντού την ίδια υφή και να είναι το ίδιο πορώδης ώστε ο χρωματισμός της επιφάνειας να απορροφηθεί ομοιόμορφα. Απαγορεύεται η διόρθωση πιθανών ανωμαλιών του λασπώματος κατά την εκτέλεση της τελευταίας στρώσης. Αν διαπιστωθεί κάποια τοπική ανωμαλία στο λάσπωμα, αυτή διορθώνεται με την αφαίρεση μέρους του λασπώματος και την ανακατασκευή του, σύμφωνα με την παρούσα Τεχνική Προδιαγραφή και τις εντολές της Υπηρεσίας.

9.5.1 Επιχρίσματα Σαγρέ

Εάν προδιαγράφεται σχετικά, επιχρίσματα σαγρέ διαστρώνονται σε εξωτερικές επιφάνειες, κατά προτίμηση δημιουργώντας αρμούς, ώστε ο λόγος μήκους προς ύψος να μην υπερβαίνει το 1,5 :1. Ο τύπος και το σχέδιο των αρμών πρέπει να έχει εγκριθεί από την Υπηρεσία.

Όλες οι επιφάνειες σκυροδέματος και οπτοπλινθοδομών θα ψεκάζονται με τσιμεντοκονίαμα 450kg τσιμέντου με μεσόκοκκη άμμο (πεταχτό), το οποίο δεν θα απλώνεται με το μυστρί. Η δεύτερη στρώση (λάσπωμα) επίσης αποτελείται επίσης από τσιμεντοκονίαμα 450kg τσιμέντου με μεσόκοκκη άμμο, ενώ η τρίτη στρώση θα εκτελείται σε δύο φάσεις από άμμο σπυρωτή, μεσόκοκκη, ραντιστή (ριππή) με «θυμαράκι» ή ειδικό «μηχανάκι σαγρέ».

Ενισχύσεις στα σαγρέ επιχρίσματα τοποθετούνται σε εξωτερικές επιχρίσεις επί σκυροδέματος. Ως ενίσχυση χρησιμοποιούνται γαλβανισμένα συρμάτινα πλέγματα διαστάσεων οπής 25mm x 16mm που στερεώνονται με 8 προσδέσεις ανά m². Το πλέγμα θα απέχει 6mm από την επιφάνεια. Δεν θα καλύπτονται οι αρμοί διαστολής. Η Υπηρεσία μπορεί να υποδείξει εναλλακτικές μεθόδους στερέωσης του πλέγματος.

9.5.2 Εσωτερικά Επιχρίσματα Μαρμαροκονίας Τριπτά

Εάν προδιαγράφεται σχετικά, τα εσωτερικά επιχρίσματα θα είναι επιχρίσματα μαρμαροκονίας, τριπτά. Για την τρίτη στρώση (ψιλό) χρησιμοποιείται ασβεστοκονίαμα 150 kg τσιμέντου ανά m³ κονιάματος με αναλογία κατ' όγκο, 1 μέρους πολτού ασβέστη ανά 2 μέρη μαρμαρόσκονη. Η τελική επιφάνεια του επιχρίσματος επεξεργάζεται με τριβίδι. Το πάχος της τρίτης στρώσεως είναι περίπου 6 mm. Η τρίτη στρώση των τριπτών επιχρισμάτων εκτελείται σε δύο φάσεις.

Κατά την πρώτη φάση (αστάρωμα) διαστρώνεται το κονίαμα σε λεπτό πάχος στο λάσπωμα. Το αστάρι δεν διαστρώνεται, αν η προηγούμενη στρώση δεν έχει «τραβήξει» αρκετά και δεν έχει διαβραχεί. Τοποθετείται «τραβηχτό» με συνηθισμένο ξύλινο τριβίδι και σχηματίζει μία αδρή επιφάνεια.

Στη συνέχεια, καθώς συνδέεται με την δεύτερη στρώση, διαστρώνεται ελαφρά η εξώτατη μεμβράνη (ψιλό) της τελευταίας στρώσης, με ξύλινο τριβίδι επενδεδυμένο με ελαστικό. Κατά το τριβίδισμα η επιφάνεια διαβρέχεται με τη χρήση πινέλου, με ασβεστόνερο (απαγορεύεται γαλάκτωμα άσβεστου). Η διαβροχή δεν πρέπει να είναι ούτε υπερβολική ούτε ανεπαρκής. Η επεξεργασία της επιφάνειας με μαλακό υλικό (αφρολέξ κτλ) χωρίς προηγούμενο τριβίδισμα με ξύλινη σανίδα, δεν γίνεται αποδεκτή. Το τριβίδισμα συνεχίζεται μέχρι να γίνει η επιφάνεια λεία και επίπεδη, η δε συστολή του κονιάματος με την αποξήρανση δεν πρέπει να δημιουργεί τριχιάσματα.

9.5.3 Εξωτερικά Πατητά Επιχρίσματα Τσιμεντομαρμαροκονίας

Όπου προδιαγράφεται, θα εφαρμόζονται πατητά επιχρίσματα τσιμεντομαρμαροκονίας.

Για τη δεύτερη στρώση (λάσπωμα) χρησιμοποιείται κονίαμα 450 kg κοινού τσιμέντου, 1,05 m³ άμμου και όχι περισσότερο από 0,07 m³ πολτού ασβέστη. Το πάχος της δεύτερης στρώσης είναι περίπου 15 mm. Η επιφάνεια του λασπώματος χαράσσεται με το μυστρί, ώστε να σχηματίζονται πυκνά διασταυρούμενες γραμμές.

Η τρίτη στρώση θα ολοκληρωθεί σε δύο διαδοχικές φάσεις και αποτελείται από κονίαμα με αναλογία κατ' όγκο 1 μέρος λευκού τσιμέντου ανά 2,5 - 3 μέρη μαρμαρόσκονης με ή χωρίς προσθήκη ορυκτού χρώματος. Η τελική επιφάνεια θα επεξεργαστεί αρχικά με το τριβίδι και κατόπιν θα πατηθεί με το μυστρί.

9.5.4 Έτοιμα Επιχρίσματα

Η εφαρμογή των έτοιμων επιχρισμάτων γίνεται αμέσως μετά την ανάμιξη τους με τη χρήση σωλήνα εκτόξευσης. Η απαιτούμενη ποσότητα εκτοξεύεται στην επιφάνεια του τοίχου, όπου έχουν τοποθετηθεί γαλβανισμένοι μεταλλικοί οδηγοί. Στη συνέχεια διαστρώνεται το επίχρισμα. Η επόμενη στρώση μπορεί να εφαρμοστεί λίγες ώρες αργότερα ή την επόμενη μέρα. Γενικά για την ανάμιξη και την εφαρμογή των έτοιμων κονιαμάτων ως επιχρίσματα, ο Ανάδοχος υποχρεούται να ακολουθεί πιστά τις οδηγίες εφαρμογής των εργοστασίων παραγωγής των υλικών. Η προσθήκη χημικών βελτιωτικών πρόσμικτων, χωρίς σχετική οδηγία του εργοστασίου παραγωγής του υλικού απαγορεύεται.

Τα επιχρίσματα από ακρυλικά κονιάματα εφαρμόζονται επί όλων των σταθερών επιφανειών με κατάλληλη μέθοδο ανάλογα με την υφή της προς επίχριση επιφάνειας, σε 2 στρώσεις πεταχτού και τελικής στρώσης πάχους 12mm – 15mm αναλόγως των οδηγιών του εργοστασίου παραγωγής. Στην περίπτωση που οι προς επίχριση επιφάνειες έχουν μεγάλες ανωμαλίες, θα προηγείται η διάστρωση πρώτης και δεύτερης στρώσης με ασβεστοτσιμεντοκονιάματα ικανού πάχους και κατόπιν θα διαστρώνεται το ακρυλικό κονίαμα με πάχος 5mm – 6mm.

9.6 Επιστρώσεις - Επενδύσεις

9.6.1 Επιστρώσεις με πλάκες τσιμέντου

Για τις επιστρώσεις των δωμαίων, θα χρησιμοποιηθούν λευκές ή έγχρωμες πλάκες τσιμέντου, σύμφωνα με την παρούσα Τεχνική Προδιαγραφή και τις εντολές της Υπηρεσίας. Οι πλάκες τσιμέντου που θα χρησιμοποιηθούν για την επίστρωση δαπέδων, πρέπει να είναι Α' διαλογής, αρίστης ποιότητας, ευθύγραμμες, δίχως ρωγμές και με ομοιόμορφες τις διαστάσεις τους.

Το κονίαμα συγκολλησεως των πλακών τσιμέντου προς επίστρωση των δωμαίων πρέπει να είναι περιεκτικότητας των 450kg τσιμέντου. Σε ότι αφορά στην παρασκευή του κονιάματος, τις αναλογίες των αδρανών και των υλικών συγκόλλησης ισχύουν τα περί κονιαμάτων του ΑΤΟΕ.

Η προς επίστρωση επιφάνεια πρέπει να είναι καθαρή, απαλλαγμένη από κάθε άχρηστο υλικό και σωστά αλφαδιασμένη. Η τοποθέτηση των πλακών τσιμέντου ως τελική επίστρωση δώματος γίνεται επί του γεωυφάσματος προστασίας. Το κονίαμα της επίστρωσης των πλακών τσιμέντου (τσιμεντοκονία των 450 kg) είναι πάχους 2cm – 3cm περίπου. Κατά την τοποθέτηση των πλακών τσιμέντου θα πρέπει να δίδεται ιδιαίτερη προσοχή στην ευθυγράμμιση των αρμών (πάχους 2mm). Η πλήρωση των αρμών θα γίνει με τσιμεντοπολτό των 600kg τσιμέντου.

9.6.2 Επενδύσεις με κεραμικά πλακίδια

Τα πλακίδια δαπέδου θα είναι μη εφυσλωμένα, σύμφωνα με το EN 176, με χαμηλή υδατο-απορροφητικότητα (<3%). Όσον αφορά την αντιολισθηρότητα, τα πλακίδια στους χώρους υγιεινής θα είναι Κατηγορίας Β σύμφωνα με το DIN 51097, ενώ στις αίθουσες κτιρίων εξυπηρέτησης και το εργαστήριο θα είναι κατηγορίας R11, σύμφωνα με το DIN 51130. Όπου διακινούνται χημικά (εργαστήριο, χώροι προετοιμασίας χημικών κτλ.) τα πλακίδια πρέπει να είναι οξύμαχα.

Τα πλακίδια τοίχου θα είναι εφυσλωμένα, σύμφωνα με το πρότυπο EN 177, με μέτρια υδατο-απορροφητικότητα (3% ÷ 6%).

Η προς επίστρωση επιφάνεια πρέπει να είναι καθαρή, απαλλαγμένη από κάθε άχρηστο υλικό και σωστά αλφαδιασμένη.

Η εργασία πλήρωσης των αρμών διαστολής των δαπέδων και τοίχων (πάχους 3mm στα δάπεδα και 2mm στους τοίχους) επιτρέπεται μετά το πρώτο 24ωρο με τα ειδικά υλικά αρμολόγησης. Για επιφάνειες που απαιτείται χημική ή μηχανική αντοχή των αρμών, αυτοί πληρούνται με κατάλληλο εποξειδικό υλικό.

Εκτός των αρμών διαστολής των πλακιδίων, στις μεγάλες επιφάνειες των δαπέδων είναι απαραίτητοι και οι κατασκευαστικοί αρμοί διαστολής του δαπέδου, οι οποίοι κατασκευάζονται ανά 20m² έως 25m².

9.6.3 Βιομηχανικό δάπεδο

Τα δάπεδα επιστρώνονται με χημικό σκληρυντικό αποτελούμενο από ειδικά πρόσμικτα και βελτιωτικά, χαλαζιακά αδρανή και τσιμέντο. Το σκληρυντικό υλικό θα πρέπει να έχει τις παρακάτω ιδιότητες:

- αντοχή σε θλίψη μεγαλύτερη των 800 kg/cm²
- αντοχή σε κάμψη μεγαλύτερη ή ίση των 70 kg/cm²
- μεγάλη αντοχή σε φθορά (πάχος φθοράς 0,05cm σε διαδρομή 660m με ταχύτητα 0,5 m/sec και φόρτιση 0,5 kg/cm² (5000 kg/m²))
- αντοχή σε κρούση (μετά 2000 κύκλους) 30% απώλεια βάρους
- μέτρο ελαστικότητας 28000 N/m² (28 ημερών)

Το σκληρυντικό υλικό μπορεί, εκτός των χρωστικών υλών, να δεχθεί και χημικά πρόσθετα ώστε να μειωθεί η ποσότητα του νερού, με αποτέλεσμα να αυξηθεί η επιφανειακή στεγανοποίηση και η αντοχή του υλικού σε φθορά. Ο Ανάδοχος υποχρεούται να υποβάλλει στην Υπηρεσία έγγραφα που περιέχουν πληροφορίες για τα τεχνικά χαρακτηριστικά, την εφαρμογή, τη δοσολογία και λοιπά στοιχεία του προτεινόμενου σκληρυντικού.

Όλα τα αδρανή, οι προσμίξεις και οι συγκολλητικές ουσίες θα είναι εγκεκριμένης ποιότητας και θα συνοδεύονται από επίσημα πιστοποιητικά. Οι οδηγίες του κατασκευαστή κάθε υλικού θα τηρούνται αυστηρά. Σε κάθε περίπτωση ο Ανάδοχος είναι ο μόνος υπεύθυνος για τις ουσίες και τα αδρανή που θα χρησιμοποιηθούν. Η χρήση προσμίξεων δεν πρέπει να προκαλεί οσμές ή οποιοσδήποτε άλλες ενοχλήσεις στο τελειωμένο κτίριο.

Το υπόστρωμα επί του οποίου διαστρώνεται το βιομηχανικό δάπεδο πρέπει να έχει σκληρυνθεί και εκτραχυνθεί πριν τη διάστρωση. Η διαδικασία που ακολουθείται είναι η εξής:

- Τοποθέτηση δομικού πλέγματος τουλάχιστον T131 και διάστρωση τσιμεντοκονίας των 300kg τσιμέντου, με χονδρόκοκκη άμμο (0/7), συνεχούς κοκκομετρικής διαβάθμισης (η άμμος θα περιέχει όλα τα μεγέθη κόκκων και σε ποσοστά όσο το δυνατόν πλησιέστερα στις κοκκομετρικές καμπύλες). Το συνολικό πάχος της στρώσης δεν θα είναι μεγαλύτερο από 80mm. Λαμβάνονται όλα τα μέτρα για την εξασφάλιση των απαραίτητων ρήσεων και της ενσωμάτωσης του εξοπλισμού.
- Κατά το χρόνο που η τσιμεντοκονία είναι νωπή αλλά έχει αποκτήσει ικανή αντοχή (πρέπει να έχει κάθιση περίπου 4cm – 6cm και να ρευστοποιείται με ρευστοποιητή) διασπείρεται το σκληρυντικό σε 2 δόσεις. Ο ρευστοποιητής είναι απαραίτητος για την εξάλειψη της εξίδρωσης, λόγω της οποίας προκαλούνται επιφανειακές ρηγματώσεις και μείωση της επιφανειακής μηχανικής αντοχής. Μετά κάθε διασπορά του σκληρυντικού υλικού στη τσιμεντοκονία, εφαρμόζεται συμπίεση με μηχανικούς λειαντήρες, αποτέλεσμα της οποίας είναι η ενσωμάτωση του υλικού και η δημιουργία μονολιθικού δαπέδου χωρίς κίνδυνο αποκόλλησης.

Συνοπτικά τα στάδια εφαρμογής είναι τα ακόλουθα:

- i. διαμόρφωση με δονητικό πήχη της επιφάνειας της τσιμεντοκονίας
- ii. διασπορά του σκληρυντικού υλικού (2/3 της ποσότητας), κατά το πρώτο στάδιο της πήξης της τσιμεντοκονίας
- iii. επεξεργασία της επιφάνειας με μηχανικό λειαντήρα

- iv. διασπορά του υπόλοιπου σκληρυντικού υλικού (υπόλοιπο 1/3 της ποσότητας)
- v. φινίρισμα της επιφάνειας με μηχανικό λειαντήρα προς κατασκευή λείας και αντιολισθηρής επίστρωσης
- vi. χάραξη και κοπή των ψευδοαρμών, διατομής 5 mm x 10 mm (η βάθους ίσου με το 1/4 του συνολικού πάχους της τσιμεντοκονίας), σε φάτνωμα περίπου 20 m² - 25 m²

Οι ψευδοαρμοί πληρούνται με ασφαλτικό υλικό. Μετά την ολοκλήρωση της διάστρωσης του βιομηχανικού δαπέδου, θα πρέπει να προστατεύεται η διαστρωθείσα επιφάνεια προς αποφυγή ρηγματώσεων:

- i. με βρεγμένες λινάτσες επί 7 ημέρες,
- ii. από την ελαφρά κυκλοφορία πεζών για άλλες 36 h - 48 h
- iii. και από την κυκλοφορία οχημάτων για άλλες 5 ημέρες.

Η στάθμη των καλυμμάτων και εσχάρων φρεατίων και σιφωνιών δαπέδου θα είναι κατά 5mm χαμηλότερη από την στάθμη του γύρω δαπέδου και σε καμία περίπτωση ίση ή υψηλότερη.

9.7 Κουφώματα

9.7.1 Ψευτόκασες

Οι ψευδοκασες των σιδηρών κουφωμάτων και των κουφωμάτων από αλουμίνιο θα είναι από στραντζαριστή λαμαρίνα πάχους 2 mm διατομής ορθογωνικής ή Π. Τα σιδηρά πλαίσια των κουφωμάτων σε εξωτερικούς χώρους θα είναι γαλβανισμένα, ώστε να αποφεύγεται η διάβρωση.

Η στερέωση των ψευδοκασών στα δομικά στοιχεία θα γίνεται με τρόπο που να εξασφαλίζει την απόλυτη ενσωμάτωση τους σε αυτά. Χρησιμοποιούνται συνήθως ελάσματα 40mm x 5 mm και τσιμεντοκονίαμα ή κοχλίες UPAT ή HILTI. Σε περίπτωση χρησιμοποίησης σιδηρών τμημάτων τζινετιών, βιδών κτλ, αυτά θα πρέπει να είναι επικαδμιωμένα ή τουλάχιστον επιψευδαργυρωμένα. Η στερέωση των προφίλ αλουμινίου στις ψευδοκασες θα γίνει με ανοξειδωτους χρωμονικελιούχους κοχλίες.

Τα σημεία ηλεκτροκόλλησης θα καθαρίζονται και θα προστατεύονται μετά την ηλεκτροκόλληση με δύο στρώματα αντισκωριακού ή με ψυχρό γαλβάνισμα, σύμφωνα με τις εντολές της Υπηρεσίας.

Η εξωτερική επιφάνεια της ψευδοκασας βάφεται σε δύο στρώσεις (η μία στο σιδηρουργείο και η άλλη στο εργοτάξιο) με έτοιμο αντισκωριακό χρώμα με βάση το χρωμικό ψευδάργυρο. Τέλος πριν από τη συναρμολόγηση η ψευδοκασα βάφεται με 2 στρώσεις χρώματος αλκαλικής βάσεως. Επιτρέπεται η χρήση ψευδοκασων αλουμινίου, εφ' όσον προσαρμόζονται στις χρησιμοποιούμενες κάσες.

9.7.2 Σιδηρά κουφώματα

Τα υλικά για την κατασκευή των σιδηρών κουφωμάτων, θα είναι άριστης ποιότητας, απαλλαγμένα από ελαττώματα και ατέλειες και θα κατασκευαστούν σύμφωνα με τον πίνακα κουφωμάτων της Μελέτης Εφαρμογής του Αναδόχου και τις παρούσες Τεχνικές Προδιαγραφές.

Στα εξωτερικά σιδηρά κουφώματα, η κάτω τραβέρσα του πλαισίου του ανοιγόμενου φύλλου, θα φέρει νεροχύτη από λαμαρίνα με προεξοχή πλάτους μεγαλύτερου της κάσας, ώστε να την καλύπτει, για την απομάκρυνση των νερών της βροχής.

Στα κατωκάσια των εξωτερικών σιδηρών κουφωμάτων, θα υπάρχει κατάλληλα διαμορφωμένη διατομή από στραντζαριστή λαμαρίνα ή προφίλ, ανάλογου πάχους με την κάσα του κουφώματος. Στο κατωκάσι θα συγκεντρώνονται τα νερά της βροχής τα οποία θα απομακρύνονται μέσω προβλεπομένων οπών, εάν προηγούμενα δεν έχουν απομακρυνθεί από το νεροχύτη του κουφώματος.

Κατά την κατασκευή των σιδηρών κουφωμάτων (υαλοστασίων, φεγγιτών και θυρών), θα τοποθετηθούν πλαστικοελαστικά παρεμβύσματα ή πλαστική μαστίχα για την στεγανότητα των κουφωμάτων από τα νερά της βροχής και από τον αέρα.

Το κενό μεταξύ των δομικών στοιχείων και κασσών θα πληρούται με λεπτόρρευστη τσιμεντοκονία των 600 kg τσιμέντου.

9.7.3 Κουφώματα αλουμινίου

Για να εξασφαλισθεί η ποιότητα των κατασκευών από προφίλ αλουμινίου του έργου, ο Ανάδοχος υποχρεούται να χρησιμοποιεί προϊόντα εταιρειών αλουμινίου, εγκεκριμένες και αναγνωρισμένες από την Υπηρεσία που έχουν πιστοποιητικά ποιότητας και αντίστοιχο ενδεικτικό σήμα, τόσο για τα προϊόντα διέλασης όσο και για τα προϊόντα ανοδίωσης.

Οι διατομές αλουμινίου που χρησιμοποιούνται είναι κλειστές ανοδιωμένες, κατάλληλου κράματος, από ολοκληρωμένο σύστημα (σειρά) αναγνωρισμένου εργοστασίου παραγωγής. Η εξωτερική εμφάνιση της επιφάνειας των διατομών αλουμινίου θα είναι λεία, χωρίς φυσαλίδες, αποφλοιώσεις, ρωγμές, στίγματα ή ίχνη διάβρωσης και χωρίς τοπικές ή ολικές μεταβολές του χρωματισμού.

Τα προφίλ των αλουμινίων πριν από την τελική τοποθέτησή τους θα υποβάλλονται στη διαδικασία της επιφανειακής επεξεργασίας, με ανοδική οξειδωση ή με ηλεκτροστατική βαφή.

Η ανοδίωση εκτελείται σύμφωνα με το πρότυπο ΕΛΟΤ EN 12373 ή τους κανονισμούς EURAS-EWAA του Ευρωπαϊκού Συνδέσμου Ανοδιωτών ή κατά την Qualanod. Ο βαθμός ανοδίωσης θα είναι τουλάχιστον 25μm.

Η ηλεκτροστατική βαφή εκτελείται με πούδρα μεταλλοξειδίου πολυεστερική για τις εξωτερικές ή εσωτερικές επιφάνειες με τη μέθοδο της ηλεκτροστατικής απόθεσης και πολυμερισμένα με θερμική κατεργασία, πάχους στρώσης 60μm.

Ο τρόπος στερέωσης των κουφωμάτων θα συμμορφώνεται με τα κατασκευαστικά σχέδια ή/και τις οδηγίες των εργοστασίων παραγωγής των υλικών. Ο αριθμός των πακτώσεων εξαρτάται από τις διαστάσεις του κουφώματος, από τον τρόπο λειτουργίας του, από τα υλικά από τα οποία αποτελείται το πλαίσιο, από το άνοιγμα και τον τρόπο στερέωσης του. Όλες οι συνδέσεις επιτυγχάνονται με τα αντίστοιχα ειδικά τεμάχια και ισχυρή εποξειδική κόλλα δύο συστατικών, ώστε να εξασφαλίζεται το απαραμόρφωτο και η στεγανότητα των πλαισίων. Τα κινούμενα τμήματα διατομών αλουμινίου δεν εφάπτονται απ' ευθείας μεταξύ τους, αλλά πάντοτε μέσω ειδικών παρεμβυσμάτων.

Το κουφώματα κατασκευάζονται και τοποθετούνται στα αντίστοιχα ανοίγματα με επαρκείς ανοχές (αέρας διαστάσεων) και όπου απαιτείται, με αρμούς διαστολής στις συνδέσεις, ώστε να παρέχεται η ελευθερία μετακινήσεων λόγω θερμικών συστολοδιαστολών (λόγω καιρικών συνθηκών, εποχιακών και ημερήσιων μεταβολών των θερμοκρασιών) χωρίς να προκαλούνται λυγισμοί, παραμορφώσεις αρμών κτλ.

9.8 Στεγανώσεις

9.8.1 Στεγάνωση δώματος

Στο άβατο δώμα θα ακολουθήσει η εξής σειρά εργασιών :

- Προσεκτικός καθαρισμός της φέρουσας πλάκας από σκόνες και ξένα αντικείμενα και στη συνέχεια κατασκευή περιμετρικού περιθωρίου (λούκι) από τσιμεντοκονία για άμβλυση της γωνίας μεταξύ δώματος και στηθαίου.
- Επάλειψη (αστάρωμα) της φέρουσας πλάκας του δώματος με ρευστό ασφαλτικό γαλάκτωμα για την δημιουργία φράγματος υδρατμών.
- Τοποθέτηση της θερμομόνωσης με πλάκες από εξηλασμένη πολυστερίνη, κατάλληλου πάχους, σύμφωνα με την μελέτη θερμομόνωσης.
- Κατασκευή στρώσης ρύσεων από ελαφροσκυρόδεμα (π.χ. περλοπμπετόν) ελάχιστου πάχους 4cm.

- Μετά την πλήρη ξήρανση του ελαφροσκυροδέματος γίνεται επάλειψη της επιφανείας και των σπηθαίων με ασφαλτικό βερνίκι και ακολουθεί διάστρωση χωρίς κόλληση της εξαιρεστικής μεμβράνης.
- Επικόλληση στεγανοποιητικής ελαστομερούς ασφαλτικής μεμβράνης σε όλη την επιφάνεια του δώματος και μέχρι 15cm έως 20cm επί των κατακορύφων επιφανειών. Τα ασφαλτόπανα θα αλληλοεπικαλύπτονται σε όλο τους το μήκος κατά 10cm και θα κολληθούν με φλόγιστρο.
- Διάστρωση της τελικής επιφάνειας με βότσαλα ή ταρασόπλακες, αφού προηγηθεί ειδικό προστατευτικό γεωύφασμα πάνω από την στεγανωτική στρώση.

9.8.2 Στεγάνωση στέγης

Για την στεγάνωση και θερμομόνωση της στέγης προβλέπονται οι παρακάτω εργασίες

- Επάνω από πέτσωμα (σανίδωμα) της στέγης τοποθετείται το φράγμα υδρατμών παράλληλη προς τις απολήξεις της στέγης (δηλ. κάθετα προς τις ρύσεις), ξεκινώντας πάντα από το χαμηλότερο σημείο. Η μεμβράνη στερεώνεται με ξύλινους πήχεις επάνω στο πέτσωμα, ανά 60cm περίπου. Η αλληλοεπικάλυψη των φύλλων της μεμβράνης πρέπει να είναι τουλάχιστον 10cm.
- Στη συνέχεια τοποθετείται το θερμομονωτικό υλικό, ανάμεσα στο κενό που αφήνουν τα πηχάκια μεταξύ τους. Το πάχος της θερμομόνωσης θα προκύπτει από την σχετική μελέτη. Το ύψος των πήχων πρέπει να είναι μεγαλύτερο από το πάχος του θερμομονωτικού υλικού, ώστε να παρεμβάλλεται στρώμα αέρα μεταξύ της θερμομόνωσης και της επόμενης στρώσης.
- Ακολουθεί η τοποθέτηση θερμοανакλαστικής, που στερεώνεται με μια δεύτερη σειρά ξύλινων πήχων, οι οποίοι καρφώνονται στα ίδια σημεία με την πρώτη σειρά πήχων.
- Ακολουθεί η τοποθέτηση μιας τρίτης σειράς ξύλινων πήχων, κάθετα προς τη δεύτερη σειρά πήχων, ανά 30cm περίπου, επάνω στην οποία πατάνε τα κεραμίδια.

9.8.3 Στεγάνωση επιφανειών σε επαφή με το έδαφος

Οι περιμετρικές επιφάνειες οπλισμένου σκυροδέματος που βρίσκονται σε επαφή με το έδαφος πριν τις επιχώσεις στεγανοποιούνται ως εξής:

- Σφράγιση τυχόν οπών, αρμών κτλ. με ταχύπυκτο τσιμέντο, καθαρισμός της επιφανείας και διαβροχή της μέχρι κορεσμού
- Διάστρωση της επιφανείας σε δύο στρώσεις με επαλειφόμενο στεγανωτικό τσιμεντοειδές
- Διαμόρφωση στραγγιστηρίου περιμετρικά του κτιρίου για την συλλογή και διάθεση των ομβρίων υδάτων
- Τοποθέτηση γεωφάσματος για την προστασία του στραγγιστηρίου και προσεκτική επίχωση

9.9 Χρωματισμοί

9.9.1 Υλικά

Ο Ανάδοχος συντάσσει και υποβάλλει προς έγκριση στην Υπηρεσία πλήρη κατάλογο χρωμάτων που περιέχει τους χρωματισμούς για όλα τα τελειώματα και τις επιφάνειες στα πλαίσια της εγκεκριμένης μελέτης. Στον κατάλογο αυτόν αναγράφονται τα εξής στοιχεία για κάθε επιφάνεια:

- η απαιτούμενη προετοιμασία
- η ονομασία και ο τύπος του χρώματος
- ο απαιτούμενος αριθμός στρώσεων.

Τα αστάρια, οι πρώτες και οι τελικές στρώσεις για οποιαδήποτε επιφάνεια θα προέρχονται από τον ίδιο, αναγνωρισμένο και εγκεκριμένο από την Υπηρεσία κατασκευαστή.

Όλα τα υλικά πρέπει να είναι εγκεκριμένα από την Υπηρεσία και συμβατά με τις επιφάνειες, στις οποίες πρόκειται να εφαρμοσθούν. Πριν την οριστική επιλογή των αποχρώσεων των χρωματισμών ο Ανάδοχος είναι υπεύθυνος για την υποβολή προς έγκριση στην Υπηρεσία δειγμάτων χρωμάτων σε μικρές επιφάνειες σύμφωνα με το χρωματολόγιο RAL και πιστοποιητικών από κάθε υλικό. Ο έλεγχος των δειγμάτων αφορά στο χρώμα και στα συστατικά του υλικού. Τα πιστοποιητικά επιβεβαιώνουν ότι τα υλικά ικανοποιούν τις απαιτούμενες προδιαγραφές. Η Υπηρεσία αφού επιλέξει τις αποχρώσεις και εγκρίνει τα υλικά, δίνει έγγραφη εντολή στον Ανάδοχο να προβεί στην περαιτέρω εργασία των χρωματισμών.

9.9.2 Εκτέλεση εργασιών

Οι χρωματισμοί θα πρέπει να γίνονται σύμφωνα με τις οδηγίες χρήσης του εργοστασίου παραγωγής, τις τεχνικές προδιαγραφές και τις οδηγίες της Υπηρεσίας.

Δεν επιτρέπεται η ανάμιξη ανομοιογενών υλικών χρωματισμών. Τα υλικά χρωματισμών θα πρέπει να αναμιγνύονται καλά ώστε να αποκτούν μία ομαλή συνοχή και πυκνότητα προτού χρησιμοποιηθούν, εκτός αν το εργοστάσιο παραγωγής έχει υποδείξει διαφορετικά. Πριν από την ανάμιξη γίνεται ακριβής υπολογισμός της ποσότητας από τον Ανάδοχο, ώστε να αποφεύγονται οι πολλές αναμίξεις και να εξασφαλίζεται η ομοιοχρωμία.

Εκτός εάν προδιαγράφεται διαφορετικά, οι εργασίες χρωματισμών θα γίνονται, εφόσον οι θερμοκρασίες του περιβάλλοντος είναι από 10°C - 40°C. Εργασίες χρωματισμού μεταλλικών επιφανειών δεν θα διεξάγονται, εάν η επιφανειακή θερμοκρασία του μετάλλου είναι μικρότερη από 3°C. Για να αποτραπεί ο κίνδυνος υγροποίησης των υδρατμών επί της μεταλλικής επιφάνειας, επιτρέπεται η διεξαγωγή χρωματισμών μέχρι θερμοκρασία 3°C μεγαλύτερης από το σημείο υγροποίησης.

Οι στρώσεις των χρωματισμών εφαρμόζονται σε καθαρές στεγνές επιφάνειες υπό ξηρές ατμοσφαιρικές συνθήκες και κατά τις οδηγίες του εργοστασίου παραγωγής. Κάθε στρώση εφαρμόζεται μόνο αφού ξηραθούν οι προηγούμενες στρώσεις.

Το ψιλοστοκάρισμα εκτελείται με πλαστικό στόκο. Ο πλαστικός στόκος ενδείκνυται και για τις σπατουλαριστές επιφάνειες και για κάθε άλλη εργασία που εκτελείται με πλαστικό αστάρωμα, ώστε η επιφάνεια εφαρμογής των πλαστικών χρωμάτων να μην έχει ελαιώδη υφή. Αν το ψιλοστοκάρισμα παραλειφθεί για την απλούστευση της εργασίας, πρέπει οπωσδήποτε το υλικό της δεύτερης στρώσης σπατουλαρίσματος να έχει αρκετή ποσότητα τερεβινθελαίου.

Αν μετά την πρώτη στρώση βαφής διακρίνονται επιφανειακές ατέλειες, θα πρέπει αυτές πριν τη δεύτερη στρώση να επιδιορθωθούν και η δεύτερη στρώση να ακολουθήσει μετά την πλήρη ξήρανση της πρώτης και τον καθαρισμό από σκόνης και άλλες ουσίες της επιφάνειας. Αν διαπιστωθεί η παρουσία μυκήτων, λόγω κλιματολογικών συνθηκών, μετά την πρώτη στρώση χρώματος οι επιφάνειες πλένονται με ειδικά μυκητοκτόνα διαλύματα.

Το επιθυμητό τελικό πάχος του χρώματος πρέπει να επιτυγχάνεται με την εφαρμογή πολλών στρώσεων του υλικού και όχι με την εφαρμογή μιας παχιάς στρώσης.

Σε περίπτωση που η Υπηρεσία επιβάλλει στον Ανάδοχο να καλύψει με άλλο χρωματισμό μια ήδη χρωματισμένη επιφάνεια τότε ο Ανάδοχος υποχρεούται, πριν από το νέο χρωματισμό να εφαρμόσει στρώσεις στερεωτικής ουσίας.

Τα χρώματα δεν εφαρμόζονται σε επιφάνειες που παρουσιάζουν τα ακόλουθα ελαττώματα:

- μαλακό, φθαρμένο επίχρισμα
- υγρό επίχρισμα
- υγρή ξυλεία
- λιπαρότητα ή σκουριά

9.9.2.1 Προετοιμασία

Ο Ανάδοχος προετοιμάζει τις επιφάνειες σύμφωνα με τις υποδείξεις του εργοστασίου παραγωγής των χρωμάτων. Πριν την έναρξη των εργασιών χρωματισμών αφαιρούνται από τις προς χρωματισμό επιφάνειες τα διάφορα εξαρτήματα που δεν πρόκειται να χρωματιστούν (εξαρτήματα παραθύρων, θυρών, πλακίδια από ηλεκτρικές πρίζες, διακόπτες κτλ), τα οποία θα επανατοποθετούνται μετά το πέρας των εργασιών. Όλες οι οπές, ρωγμές, αρμοί που είναι

ελαττωματικοί και άλλα ελαττώματα των προς χρωματισμό επιφανειών επιδιορθώνονται πριν την έναρξη της εργασίας.

Αμέσως πριν από το χρωματισμό καθαρίζονται όλες οι επιφάνειες, έτσι ώστε να αφαιρείται η σκόνη, τυχόν ακαθαρσίες και χαλαρά υλικά. Στις περιπτώσεις επαναχρωματισμού θα πρέπει να απομακρύνονται τα υπολείμματα προηγούμενων χρωμάτων από την επιφάνεια με σκληρή μεταλλική βούρτσα ή με έκπλυση νερού ή ατμού υπό πίεση ή με αμμοβολή. Ο καθαρισμός των επιφανειών από αέριους ή αερόφερτους ρύπους (αιθάλη, σκόνη κτλ) γίνεται συνήθως με νερό από κάτω προς τα πάνω. Σε δύσκολες περιπτώσεις μπορεί να χρησιμοποιηθεί νερό υπό πίεση καθώς και κατάλληλα απορρυπαντικά. Στην περίπτωση που έχουν αναπτυχθεί μύκητες στην επιφάνεια, επιβάλλεται πλύσιμο με μυκητοκτόνο.

Η απομάκρυνση των χαλαρών υλικών από τις σιδηρές επιφάνειες γίνεται με σφυρί (ματσακόνι), ενώ σε ξύλινες επιφάνειες επιτυγχάνεται με φλόγα καμινέτου, η οποία έχει το πλεονέκτημα ότι ξηραίνει την επιφάνεια. Στις μεταλλικές επιφάνειες πρέπει συγχρόνως να γίνεται εκτράχυνση της επιφάνειας με υαλόχαρτο, σμυριδόπανο ή αμμοβολή για την αύξηση της πρόσφυσης.

Η προετοιμασία μεταλλικών επιφανειών για το χρωματισμό τους ακολουθεί τα πρότυπα EN ISO 8501, 8502 και τα EN ISO 11924, 11925, 11926, 11927. Το σταθεροποιητικό υδατοδιαλυτό υλικό για την επεξεργασία των επιφανειών των μεταλλικών κουφωμάτων και λοιπών σιδηρών κατασκευών των κτιρίων, ώστε η οποιαδήποτε σκουριά να μετατρέπεται σε συμπαγές και σταθερό φιλμ, επαλείφεται στις επιφάνειες των μεταλλικών κουφωμάτων και λοιπών σιδηρών κατασκευών πριν από το χρωματισμό τους, εφόσον υπάρχουν ίχνη σκουριάς, σύμφωνα τις προδιαγραφές του παρόντος, του εργοστασίου παραγωγής και τις εντολές της Υπηρεσίας. Η εφαρμογή του σταθεροποιητικού υλικού γίνεται με ρολό ή πινέλο ($15 \text{ m}^2/\text{kg} - 20 \text{ m}^2/\text{kg}$), αφού προηγουμένως απομακρυνθεί η σαθρή σκουριά. Η σταθεροποίηση της σκουριάς μετά την εφαρμογή του υλικού, χαρακτηρίζεται από την αλλαγή του χρώματος της σκουριασμένης επιφάνειας από καφεκόκκινο σε μπλε-μαύρο και ολοκληρώνεται σε 2 h - 3 h, σύμφωνα με τις προδιαγραφές του εργοστασίου παραγωγής και τις εντολές της Υπηρεσίας. Στη συνέχεια η σταθεροποιημένη επιφάνεια επαλείφεται με μίνιο και τον τελικό χρωματισμό της. Σε περίπτωση που και μετά την κατεργασία η σκουριά παραμένει, ο Ανάδοχος υποχρεούται να αποκαταστήσει τη μεταλλική κατασκευή με μηχανικό τρόπο σύμφωνα με τις εντολές της Υπηρεσίας.

9.9.2.2 Χρωματισμός Εξωτερικών Επιφανειών

Το υλικό θα πρέπει να είναι κατάλληλο για χρωματισμούς εξωτερικών επιφανειών, θα είναι υδατικής διασποράς, μικροπολυμερισμένο ελαστομερές σε συνδυασμό με ρητίνη, σε μορφή μαλακής πάστας και θα παρουσιάζει τα ακόλουθα χαρακτηριστικά:

- ανθεκτικό στους ατμούς, στα αλκάλια, στα οξέα και στα απορρυπαντικά και δεν θα επιτρέπει την διείσδυση του νερού
- αντοχή σε έντονες κλιματολογικές συνθήκες (π.χ. στην επίδραση υπεριύθρων και υπεριωδών ακτινοβολιών ή αν το έργο είναι παραθαλάσσιο, αντοχή σε παραθαλάσσιο περιβάλλον – κατά ΕΛΟΤ 824) και στην ηλιακή ακτινοβολία
- εξαιρετική αντοχή και πρόσφυση σε επιφάνειες με αυξημένη αλκαλικότητα (τσιμέντο, αμιαντοτσιμέντο, τσιμεντοκονία κτλ) κατά ΕΛΟΤ 788 και ΕΛΟΤ 856
- αντοχή στην τριβή κατά ASTM D-2486 (πρότυπη δοκιμή) και ΕΛΟΤ 788
- μη εύφλεκτο και μη τοξικό
- θα αναχαιτίζει τη συγκράτηση των ακαθαρσιών και της μούχλας
- θα έχει μόνιμη ελαστικότητα που θα του επιτρέπει να συστέλλο-διαστέλλεται χωρίς να ρηγματώνεται
- θα αναπνέει αφήνοντας τους υδρατμούς του υποστρώματος να το διαπεράσουν και να εξέλθουν
- δεν θα εμφανίζει ρωγμές, φουσκώματα ή ξεφλουδίσματα με την πάροδο του χρόνου.

Η εφαρμογή του υλικού γίνεται σε δύο στρώσεις με πινέλο, ρολό, βούρτσα ή πιστόλι, αραιωμένο ή όχι ανάλογα με τις προδιαγραφές του εργοστασίου παραγωγής. Η αναλογία κατανάλωσης του χρώματος ανά m^2 δίνεται από το εργοστάσιο παραγωγής. Απαραίτητη προϋπόθεση είναι η σταθερή, στεγνή επιφάνεια. Η σειρά των εργασιών είναι η ακόλουθη:

- Καθαρισμός της επιφάνειας από λάδια, λίπη, ακαθαρσίες, φθορές, σκόνη, πούδρα σκυροδέματος και κάθε ξένη ουσία. Στην περίπτωση εμφάνισης μούχλας ή ανιούσας υγρασίας ή υγρασίας λόγω συμπύκνωσης των υδρατμών εφαρμόζεται ειδικό μυκητοκτόνο πλαστικό χρώμα.
- Αστάρωμα της επιφάνειας με ειδικό αστάρι (του ίδιου εργοστασίου παραγωγής), εφόσον κριθεί απαραίτητο ανάλογα με το είδος του χρωματισμού και της επιφάνειας.
- Εφαρμογή του χρώματος σε δύο στρώσεις. Η δεύτερη στρώση εφαρμόζεται αφού έχει στεγνώσει πλήρως η πρώτη. Το χρονικό διάστημα μεταξύ των στρώσεων δεν πρέπει να είναι μεγαλύτερο των 7 ημερών.
- Στην περίπτωση που προβλέπεται ειδική προστασία των εξωτερικών επιφανειών έναντι βροχής, εφαρμόζεται πάνω από την τελική στρώση χρωματισμού, μια τελική στρώση διαφανούς, στεγανωτικού, σιλικονούχου υλικού.

9.9.2.3 Πλαστικοί Χρωματισμοί

Η σειρά των εργασιών χρωματισμών με πλαστικό χρώμα είναι η ακόλουθη:

- λείανση της επιφάνειας των τοίχων από κάθε ανωμαλία με σπάτουλα
- ελαφρό τρίψιμο με υαλόχαρτο, καθαρισμός από τη σκόνη και τις σαθρές ουσίες και στοκάρισμα
- αστάρωμα με ειδικό αστάρι, σε 2 στρώσεις με τη χρήση πινέλου, ρολού ή βούρτσας
- ψιλοστοκάρισμα με καθαρό στόκο και επεξεργασία των ψιλοστοκαρισμένων επιφανειών με ειδική ψήκτρα (ξεσκονίστρα)
- εφαρμογή του πλαστικού χρώματος σε δύο στρώσεις. Ιδιαίτερη προσοχή δίνεται στα χρονικά διαστήματα μεταξύ της εφαρμογής του ασταριού και των 2 στρώσεων χρώματος.

9.9.2.4 Πλαστικοί Σπατουλαριστοί Χρωματισμοί

Η σειρά των εργασιών σπατουλαριστών χρωματισμών με πλαστικό χρώμα είναι η ακόλουθη:

- Ξύσιμο της επιφάνειας με σπάτουλα.
- Καθαρισμός από τη σκόνη.
- Χρωματισμός με δύο στρώσεις κάθετες μεταξύ τους (σπατουλάρισμα) με ημίρρευστο μίγμα «αντούι».
- Εφαρμογή του πλαστικού χρώματος σύμφωνα με τις οδηγίες του εργοστασίου παραγωγής του και σε δύο τουλάχιστον στρώσεις.

9.9.2.5 Πλαστικά Τσιμεντοχρώματα

Τα τσιμεντοχρώματα χρησιμοποιούνται για τον χρωματισμό εμφανών σκυροδεμάτων. Οι επιφάνειες που χρωματίζονται με τσιμεντοχρώματα πρέπει να είναι ύφυγρες. Ο Ανάδοχος θα δίνει ιδιαίτερη προσοχή στο χρονικό διάστημα μεταξύ ξεκαλουπώματος της επιφάνειας από σκυρόδεμα και του χρωματισμού, ώστε η αλκαλικότητα της επιφάνειας να είναι μέσα στα επιτρεπόμενα από το εργοστάσιο παραγωγής του χρώματος όρια.

Το χρώμα θα είναι υδατοδιαλυτό με ακρυλική πρώτη ύλη. Η σειρά των εργασιών πλαστικών τσιμεντοχρωμάτων είναι η ακόλουθη:

- ψιλοστοκάρισμα, για να εξαλειφθούν τυχόν μικροφωλιές ή άλλη ατέλεια
- καθαρισμός από σκόνες, ξένα σώματα και τυχόν λίπη και λάδια

- εφαρμογή της πρώτης στρώσης με αραιώση 15% - 20% νερού ή κατά τις οδηγίες του εργοστασίου παραγωγής
- η επόμενη στρώση με αραιώση 5%- 10% νερού ή κατά τις οδηγίες του εργοστασίου παραγωγής.

9.9.2.6 Ελαιοχρωματισμοί Σιδηρών Επιφανειών

Προβλέπεται η ακόλουθη σειρά εργασιών:

- τρίψιμο της επιφάνειας με συρματόβουρτσα ή σμυριδόπανο και καθαρισμός της από σκουριές, σκόνες, λάδια
- δύο στρώσεις μίνιο
- σπατουλάρισμα σε δύο στρώσεις με μίγμα αντουί και ψιλοστοκάρισμα (και τα δύο μόνο για τους σπατουλαριστούς ελαιοχρωματισμούς)
- χρωματισμός με ελαιόχρωμα δύο ή περισσότερες στρώσεις ανάλογα με την επιφάνεια, τρίψιμο κάθε στρώσης, πλην της τελευταίας, με λεπτόκοκκο γυαλόχαρτο.

Στις σιδηρές επιφάνειες που χρωματίζονται με ριπολίνη, η εφαρμογή των στρώσεων μίνιου, γίνεται μετά τον καθαρισμό τους. Μετά την ξήρανση της γίνεται σπατουλάρισμα, όπως παραπάνω, και επίτριψη με υαλόχαρτο. Η λοιπή διαδικασία είναι όμοια με αυτή της εκτέλεσης χρωματισμών ριπολίνης σε ξύλινες επιφάνειες.

Στις περιπτώσεις ελαιοχρωματισμών επιφανειών που δέχονται υψηλές θερμοκρασίες, χρησιμοποιούνται μόνο χρώματα φωτιάς. Μετά το τρίψιμο των επιφανειών με συρματόβουρτσα ή σμυριδόπανο ακολουθεί αστάρωμα με χρώμα φωτιάς, στοκάρισμα και τελική βαφή των επιφανειών με ριπολίνη φωτιάς σε δύο στρώσεις.

9.9.2.7 Βερνικώματα Σιδηρών Επιφανειών

Προβλέπεται η ακόλουθη σειρά εργασιών:

- καθαρισμός των επιφανειών με συρματόβουρτσα και σμυριδόχαρτο ή σμυριδόπανο από σκουριές, σκόνες, λάδια
- μία στρώση μίνιο με υλικό ελαιοχρώματος μίνιου
- επίστρωση με αντισκωριακό αστάρι προεργασίας (για πλαστικά βερνικώματα), μετά την ξήρανση της στρώσης του μίνιου ή εναλλακτικά μια στρώση βελατούρας, ώστε το πλαστικό χρώμα να μην εφαρμοστεί σε ελαιώδες υπόστρωμα
- δύο στρώσεις ελαιοχρώματος ή πλαστικού χρώματος, με πιστόλι ή / και πινέλο
- εφαρμογή του βερνικοχρώματος σε μια στρώση.

Στους χρωματισμούς σιδηρών επιφανειών εντάσσονται και οι εκτελούμενοι με βερνικοχρώματα αλουμινίου, που εφαρμόζονται σε ορατούς σιδηροσωλήνες ύδρευσης ή αερισμού ή χυτοσιδήρους σωλήνες αποχέτευσης ή σε εξωτερικά τοιχώματα σιδηρών δεξαμενών και σε καπνοσυλλέκτες. Πριν την εφαρμογή του βερνικοχρώματος αλουμινίου εκτελείται όπως περιγράφεται παραπάνω στρώση μίνιου, εκτός αν η επιφάνεια είναι γαλβανισμένη.

Οι κοινοί χρωματισμοί με ντουκοχρώματα εφαρμόζονται σε προετοιμασμένη επιφάνεια κατά τα προαναφερόμενα (κοινοί ελαιοχρωματισμοί). Εφαρμόζεται μία στρώση ελαιοχρώματος μίνιου και στη συνέχεια σε δύο στρώσεις ντουκοχρώματος. Μετά από κάθε στρώση, πλην της τελευταίας, θα επακολουθεί τρίψιμο με λεπτόκοκκο υαλόχαρτο (No 2 - No 0) και ψιλοστοκάρισμα.

9.9.2.8 Ασβεστοχρωματισμοί

Τα ασβεστοχρώματα χρησιμοποιούνται για τον χρωματισμό οροφών και τοίχων βοηθητικών χώρων, αποθηκών κτλ. Δεν χρησιμοποιούνται σε εξωτερικές επιφάνειες. Εφαρμόζονται σε τραχείες επιφάνειες και αφού αυτές έχουν τριφτεί με χόρτινη βούρτσα σε πολλές, λεπτές στρώσεις με βούρτσα ή πινέλο.

9.9.2.9 Ανάγλυφοι Χρωματισμοί (ρελιέφ)

Ανάγλυφοι χρωματισμοί (ρελιέφ) χρησιμοποιούνται κυρίως στις εξωτερικές επιφάνειες. Ο χρωματισμός αυτός εφαρμόζεται απευθείας επί του επιχρίσματος χωρίς την παρεμβολή άλλου υποστρώματος. Για τα ρελιέφ ισχύει το Πρότυπο ΕΛΟΤ 924

Αντί για τη χρήση ασταριού, εφαρμόζεται ως πρώτη στρώση στην επιφάνεια με χοντρό πινέλο ή κοινό ρολό το ίδιο το χρώμα, αραιωμένο με νερό κατά τις προδιαγραφές του εργοστασίου παραγωγής του.

Η δεύτερη στρώση είναι αυτή που δίνει την ανάγλυφη όψη στην επιφάνεια και εφαρμόζεται χωρίς αραιώση του χρώματος (ώστε να δημιουργηθεί χονδρό «μπιμπίκι») με ειδικό ρολό για ρελιέφ (αφρώδες ή σφουγγάρι), πάντα από πάνω προς τα κάτω, μετά την πλήρη ξήρανση της πρώτης στρώσης.

Αν χρειάζονται επιδιορθώσεις, γίνονται πάντα με το ίδιο υλικό (π.χ. στην περίπτωση αποκολλήσεων) και στη συνέχεια η επιφάνεια χρωματίζεται με ακρυλικό ή αντιμυχλικό τσιμεντόχρωμα.

9.9.3 Προστασία

Ο Ανάδοχος είναι υποχρεωμένος να συντηρεί τους χρωματισμούς μέχρι την οριστική παραλαβή του έργου, εκτός εάν οι παρουσιαζόμενες φθορές, κτλ. δεν οφείλονται σε λάθη και παραλείψεις που αφορούν τα υλικά, τον τρόπο προετοιμασίας της επιφάνειας, και την εφαρμογή των χρωμάτων, αλλά σε συνηθισμένη χρήση των χώρων.

Ο Ανάδοχος είναι υπεύθυνος για την προστασία των παρακείμενων επιφανειών και άλλων οικοδομικών στοιχείων στις χρωματιζόμενες επιφάνειες (από χτυπήματα, πιτσιλίσματα κτλ). Είναι επίσης υπεύθυνος για την προστασία υαλοπινάκων με γραμμώσεις, υαλοπινάκων με επεξεργασία αμμοβολής και αδιαφανών (τριμμένων) υαλοπινάκων από τα λιπαρά συστατικά των χρωματισμών. Τα μέτρα προστασίας ισχύουν μέχρι την πλήρη περάτωση και παράδοση της εργασίας σε άριστη κατάσταση. Η ποιότητα της προστασίας θα πρέπει να είναι ανάλογη των συνθηκών λαμβανομένων υπόψη της προόδου των κατασκευαστικών εργασιών και της γενικής κατάστασης των οικοδομικών εργασιών. Θα τοποθετούνται σήματα «Προσοχή Χρώματα» στο χώρο και εφόσον κριθεί απαραίτητο τοποθετούνται και προστατευτικά εμπόδια.

Ο κάθε χώρος κατά τη διάρκεια του χρωματισμού προστατεύεται από τη σκόνη οποθενδήποτε και αν προέρχεται αυτή.

Ο Ανάδοχος είναι υπεύθυνος για την τήρηση των ακόλουθων ειδικών μέτρων ασφαλείας που απαιτούνται για τη χρήση ψεκαστήρων (πιστόλια ψεκασμού) και για τον καθαρισμό με αμμοβολή. Οι απαιτήσεις ασφαλείας για τη χρήση των ψεκαστήρων και των εκτοξευτήρων θα ακολουθούν το πρότυπο EN ISO 1953.

- Το προσωπικό που χρησιμοποιεί ψεκαστήρες πρέπει να φοράει προστατευτικά προσωπίδα κατά τη διάρκεια του ψεκασμού.
- Πρέπει να διασφαλίζεται συνεχής και επαρκής αερισμός των κλειστών χώρων κατά τη διάρκεια του ψεκασμού.
- Στην περίπτωση ψεκασμού του εσωτερικού δεξαμενών, και άλλων παρόμοιων περιορισμένων χώρων ζητείται η γνώμη μηχανικού ασφαλείας για τον προσδιορισμό του απαιτούμενου αερισμού. Η εργασία εκτελείται υπό τη συνεχή παρουσία εντεταλμένου ατόμου, το οποίο είναι εκτός του κλειστού χώρου και έχει συνεχή οπτική επαφή με τα τεκταινόμενα μέσα στο χώρο.
- Ο αερισμός ελέγχεται μετά τον ψεκασμό, ώστε να εξακριβώνεται ότι όλοι οι χώροι έχουν αεριστεί πλήρως, πριν επιτραπεί το κάπνισμα, η φωτιά ή η χρήση εξοπλισμού που μπορεί να προκαλέσει σπινθήρες.
- Κατά τη διάρκεια του καθαρισμού των επιφανειών με αμμοβολή, το προσωπικό πρέπει να είναι εφοδιασμένο με τον απαιτούμενο προστατευτικό εξοπλισμό.

9.9.4 Έλεγχοι

Πριν τη χρήση των υλικών επιθεωρείται από τον Ανάδοχο και από εκπρόσωπο της Υπηρεσίας η κατάσταση του χρώματος μέσα στο δοχείο, ακόμα και αν έχει ελεγχθεί και εγκριθεί προηγουμένως. Το υλικό απορρίπτεται και αντικαθίσταται στις ακόλουθες περιπτώσεις:

- Αν έχει δημιουργηθεί παχιά μεμβράνη από στερεοποιημένο χρώμα, στην επιφάνεια του υλικού μέσα στο δοχείο (πέτσιασμα).
- Αν έχει επέλθει χημική αντίδραση των χρωστικών ουσιών με άλλα συστατικά του χρώματος που δημιουργούν ημι-σκληρυμένους σβώλους, οι οποίοι δεν μπορούν να εξουδετερωθούν και να επαναμιχθούν με το υπόλοιπο υλικό (ζελατινοποίηση ή πήξιμο).
- Αν εκλύονται αέρια που έχουν προκληθεί από χημικές αντιδράσεις μεταξύ συστατικών του υλικού. Σχετικές ενδείξεις είναι φυσαλίδες αερίου στην επιφάνεια του υλικού και πιθανά ασυνήθης οσμή. Στα πλαστικά χρώματα η έκλυση αερίων μπορεί να είναι ένδειξη ότι το υλικό υπέστη αρκετές εναλλαγές ψύχους - θέρμανσης.
- Αν υπάρχει εκτεταμένη καθίζηση, δηλαδή καθίζηση των χρωστικών στον πυθμένα του δοχείου, σε σημείο που το στερεοποιημένο χρώμα να μην διαλύεται με τις συνήθεις αναδευτικές διαδικασίες. Μικρής έκτασης καθιζήσεις είναι αναμενόμενες στα περισσότερα χρώματα, αλλά η χρωστική που έχει καθιζάνει, πρέπει κανονικά να διαλύεται αμέσως με ανάδευση ή ανατάραξη.

Οι τελειωμένες επιφάνειες επιθεωρούνται από την Υπηρεσία για περίσσεια υλικού που δεν διαστρώθηκε ή / και απορροφήθηκε ομοιόμορφα, πινελιές, διαφορές στο χρώμα, στην υφή και στην τελική εμφάνιση. Οι χρωματισμοί κρίνονται απορριπτέοι όταν:

- οι επιδιορθώσεις διακρίνονται έστω και αμυδρά
- η επιφάνεια διακρίνεται κάτω από το χρώμα, όταν δηλαδή το χρώμα είναι διαφανές («φάγκρισμα»).
- το χρώμα της χρωματισμένης επιφάνειας δεν είναι τελείως ομοιόμορφο
- παρουσιάζει έστω και μικρής έκτασης φθορές (τριχοειδείς ρωγμές, αποκόλληση, παρουσία φυσαλίδων κτλ)
- διακρίνονται οι «ματίσεις» των τμημάτων του χρώματος μιας επιφάνειας
- διακρίνονται οι διαδρομές του πινέλου που χρησιμοποιήθηκε για τη διάστρωση
- οι γραμμές συνάντησης των χρωματισμών διαφορετικών αποχρώσεων δεν είναι τελείως ευθύγραμμες
- η υφή, ή η απόχρωση δεν είναι αυτή που απαιτείται από τη μελέτη ή / και την Υπηρεσία
- το πάχος και η επιφάνεια κάλυψης κάθε στρώσης δεν είναι ομοιόμορφα
- τα κενά, οι πόροι και οι ρωγμές των προς χρωματισμό τοιχοποιιών δεν έχουν πληρωθεί
- η εργασία στις γωνίες, στις ακμές, στις συγκολλήσεις, στις συνδέσεις, στις ρωγμές κτλ δεν είναι ίδιας ποιότητας με την εργασία στις υπόλοιπες επιφάνειες
- τα σφραγιστικά υλικά των αρμών έχουν χρωματιστεί

Ο Ανάδοχος οφείλει να επιδιορθώσει τις ατέλειες και τις επιφάνειες, χωρίς επιπλέον αποζημίωση και μετά την έγκριση της Υπηρεσίας.

9.10 Η/Μ εγκαταστάσεις κτιριακών έργων

Ο Ανάδοχος θα κατασκευάσει και θα παραδώσει σε λειτουργία τις υδραυλικές εγκαταστάσεις των κτιριακών έργων, δηλαδή:

- πλήρη δίκτυα αποχέτευσης, ύδρευσης, εξαερισμού, απορροής ομβρίων με τους υδραυλικούς υποδοχείς και τα εξαρτήματά τους (νιπτήρες, λεκάνες ασιατικού ή

ευρωπαϊκού τύπου, καζανάκια πλύσεως, ουρητήρια, νεροχύτες, νιπτήρες εργαστηρίων, υδροπίδακες, ποδόλουτρα, SINK, μπαταρίες, κάνουλες, σιφώνια, βαλβίδες, καθίσματα λεκανών, εταζέρες, καθρέπτες, σαπυνοθήκες, αντλίες κτλ.)

- τις απαραίτητες σωληνώσεις (πλαστικοί σωλήνες πίεσης 6atm, γαλβανισμένοι σιδηροσωλήνες υπερβαρέως τύπου - πράσινη ετικέτα, τσιμεντοσωλήνες, μολυβδοσωλήνες κτλ.),
- τα διάφορα εξαρτήματα και μέσα σύνδεσης (φρεάτια με χυτοσιδηρά διπλά καλύμματα, γωνίες, ταυ, μούφες, καπέλλα εξαερισμού, μπαταρίες νιπτήρων και καταιωνιστήρων, διακόπτες, βάννες σιφώνια, οχετοί, κανάλια, εσχάρες καναλιών, εσχάρες ομβρίων, ταρατσομόλυβα κτλ.)
- τους χρωματισμούς (τελικό χρώμα δικτύου ύδρευσης μπλέ)
- και κάθε άλλη εργασία, υλικά και μικροϋλικά που απαιτούνται.

Όπου απαιτείται, ο Ανάδοχος θα κατασκευάσει και θα παραδώσει σε λειτουργία την κεντρική θέρμανση των κτιριακών έργων, δηλαδή:

- πλήρης κατασκευή λεβητοστασίου (λέβητες, καυστήρες, μονάδα αντλίας θερμότητας, μονάδα επεξεργασίας αέρα, κυκλοφορητές, καπναγωγοί,
- καπνοδόχος,
- δεξαμενές DIESEL,
- όργανα αυτοματισμού και ασφαλείας,
- συλλέκτες, βάννες, σωληνώσεις, ηλεκτρικές εγκαταστάσεις κτλ.
- σωληνώσεις υπέρ βαρέως τύπου (πράσινη ετικέτα),
- θερμαντικά σώματα με τα στηρίγματα, τις βάννες,
- εξαρτήματα συνδέσεων και διακλαδώσεων, δοχεία διαστολής κτλ.),
- καθώς και τις σωληνώσεις με τα εξαρτήματά τους για την διανομή καύσιμου.

Ο Ανάδοχος θα κατασκευάσει και θα παραδώσει σε λειτουργία τις ηλεκτρικές εγκαταστάσεις των κτιριακών εγκαταστάσεων, δηλαδή σωληνώσεις, καλώδια, αγωγοί κουτιά διακλαδώσεων, εξαρτήματα σύνδεσης, φωτιστικά πυρακτώσεως με τους λαμπτήρες και τα καλύμματα, φωτιστικά φθορισμού με τους λαμπτήρες, τους εκκινήτες, τους πυκνωτές, φωτιστικά για τον εξωτερικό φωτισμό με τους λαμπτήρες, εξαεριστήρες, θερμοσίφωνες, ρευματοδότες ασφαλείας για τα γραφεία, τις αίθουσες και τα εργαστήρια, ηλεκτρικοί πίνακες τύπου STAB ή παρεμφερείς (μετά των απαραίτητων διακοπών, ασφαλείας, ασφαλειοδιακοπών, ρελέ διαφυγής, θυρών, ενδεικτικών λυχνιών), ηλεκτρικοί διακόπτες, ηλεκτρικά κουδούνια, τηλεφωνικό δίκτυο, τρίγωνο γείωσης, φωτισμό ασφαλείας, πυροσβεστήρες, πίνακες συναγερμού (όπου απαιτούνται), καθώς και κάθε άλλη εργασία, υλικά και μικροϋλικά, που απαιτούνται.

10. ΥΠΟΒΑΣΕΙΣ ΟΔΟΣΤΡΩΜΑΤΩΝ ΜΕ ΑΔΡΑΝΗ ΣΤΑΘΕΡΟΠΟΙΟΥΜΕΝΟΥ ΤΥΠΟΥ (ΧΩΡΙΣ ΣΥΝΔΕΤΙΚΟ ΥΛΙΚΟ)

10.1 Γενικά

Σε σχέση με την Π.Τ.Π. Ο 150 εκδόσεως 1966 από το τ. Υ.Δ.Ε. θα ισχύουν οι παρακάτω συμπληρώσεις - τροποποιήσεις.

Εναλλακτικά, και κατόπιν έγκρισης από την Υπηρεσία, είναι δυνατόν να χρησιμοποιηθεί η παράγραφος 3.3 του άρθρου Ε-3 της Τ.Σ.Υ. έργων οδοποιίας, κατά το μέρος που αφορά στην κοκκομέτρηση των υλικών και τα υπόλοιπα θέματα τα θιγόμενα στη σχετική παράγραφο 3.3, αντί των αντίστοιχων της ΠΤΠ Ο 150.

10.2 Μηχανικά χαρακτηριστικά υλικού

Οι υποβάσεις από θραυστό ή συλλεκτό αμμοχάλικο μη κατεργασμένο (χωρίς συνδετικό υλικό) θα κατασκευασθούν σύμφωνα με την ΠΤΠ Ο 150 με την ακόλουθη μεταβολή σχετικά με τα απαιτούμενα μηχανικά χαρακτηριστικά των υλικών που αναφέρονται στην παράγραφο 2.3 της ΠΤΠ Ο 150.

Η φθορά σε τριβή και κρούση που προσδιορίζεται κατά την Μέθοδο Los Angeles AASHTO : T-96 δεν πρέπει να υπερβαίνει το 40%.

10.3 Απαιτήσεις επιφάνειας

Οι "απαιτήσεις επιφάνειας" που προβλέπονται στην παράγραφο 8.2 της Π.Τ.Π. Ο 150 τροποποιούνται ως ακολούθως :

Στάθμη άνω επιφάνειας

Η άνω επιφάνεια που προκύπτει, μετά την κατασκευή ολόκληρης της υπόβασης, πρέπει να ανταποκρίνεται προς την επιφάνεια της μελέτης και δεν πρέπει να παρουσιάζει υψομετρικές αποκλίσεις μεγαλύτερες από $\pm 2,0$ cm.

Ομαλότητα άνω επιφάνειας

Τοπικές ανωμαλίες ή κυματισμοί θα ελέγχονται με τον 4μετρο ευθύγραμμο πήχyu, παράλληλα και κάθετα προς τον άξονα της οδού. Σε κάθε περίπτωση, μεταξύ της επιφάνειας επαφής του πήχyu και της κάτωθεν αυτού ελεγχόμενης επιφάνειας, οι κυματισμοί (κοιλότητες) δεν πρέπει να υπερβαίνουν τα 2,0 cm.

Οι μετρήσεις παράλληλα προς τον άξονα της οδού θα γίνονται κατά κανόνα στο μέσον του πλάτους κάθε λωρίδας κυκλοφορίας και στο μέσον του πλάτους της λωρίδας Έκτακτης Ανάγκης (Λ.Ε.Α.) όπου υπάρχει.

Οι μετρήσεις εγκάρσια προς τον άξονα θα γίνονται σε διατομές απέχουσες μεταξύ τους το πολύ 10 μ., αν πρόκειται επί της άνω επιφάνειας να κατασκευασθεί στρώση με συνδετικό (άσφαλτο, τσιμέντο κλπ.), ή το πολύ 20 μ., αν πρόκειται επί της άνω επιφάνειας να κατασκευασθεί στρώση χωρίς συνδετικό (με μηχανική σταθεροποίηση).

Η εφαρμογή του 4μετρου πήχyu θα γίνεται στα τμήματα εκείνα στα οποία υπάρχει υποψία διακυμάνσεων μεγαλύτερων από τις επιτρεπόμενες.

Η μη τήρηση των παραπάνω όρων συνιστά κακοτεχνία για την άρση της οποίας ευθύνεται ο Ανάδοχος.

11. ΒΑΣΕΙΣ ΟΔΟΣΤΡΩΜΑΤΩΝ ΜΕ ΑΔΡΑΝΗ ΣΤΑΘΕΡΟΠΟΙΟΥΜΕΝΟΥ ΤΥΠΟΥ (ΧΩΡΙΣ ΣΥΝΔΕΤΙΚΟ ΥΛΙΚΟ)

11.1 Γενικά

Σε σχέση με την Π.Τ.Π. Ο 155 εκδόσεως 1966 από το τ. Υ.Δ.Ε. θα ισχύουν οι παρακάτω συμπληρώσεις - τροποποιήσεις.

Εναλλακτικά, και κατόπιν έγκρισης από την Υπηρεσία, είναι δυνατόν να χρησιμοποιηθεί η παράγραφος 3.3 του άρθρου Ε-3 της Τ.Σ.Υ. έργων οδοποιίας, κατά το μέρος που αφορά στην κοκκομέτρηση των υλικών και τα υπόλοιπα θέματα τα θιγόμενα στη σχετική παράγραφο 3.3, αντί των αντίστοιχων της ΠΤΠ Ο 155.

11.2 Μηχανικά χαρακτηριστικά υλικού

Οι υποβάσεις από θραυστό ή συλλεκτό αμμοχάλικο μη κατεργασμένο (χωρίς συνδετικό υλικό) θα κατασκευασθούν σύμφωνα με την ΠΤΠ Ο 150 με την ακόλουθη μεταβολή σχετικά με τα απαιτούμενα μηχανικά χαρακτηριστικά των υλικών που αναφέρονται στην παράγραφο 2.3 της ΠΤΠ Ο 155.

Η φθορά σε τριβή και κρούση που προσδιορίζεται κατά την Μέθοδο Los Angeles AASHTO : T-96 δεν πρέπει να υπερβαίνει το 30%.

11.3 Απαιτήσεις επιφάνειας

Οι "απαιτήσεις επιφάνειας" που προβλέπονται στην παράγραφο 8.2 της Π.Τ.Π. Ο 155 τροποποιούνται ως ακολούθως :

Στάθμη άνω επιφάνειας

Η άνω επιφάνεια που προκύπτει, μετά την κατασκευή ολόκληρης της βάσης, πρέπει να ανταποκρίνεται προς την επιφάνεια της μελέτης και δεν πρέπει να παρουσιάζει υψομετρικές αποκλίσεις μεγαλύτερες από $\pm 2,0$ cm.

Ομαλότητα άνω επιφάνειας

Τοπικές ανωμαλίες ή κυματισμοί θα ελέγχονται με τον 4μετρο ευθύγραμμο πήχyu, παράλληλα και κάθετα προς τον άξονα της οδού. Σε κάθε περίπτωση, μεταξύ της επιφάνειας επαφής του πήχyu και της κάτωθεν αυτού ελεγχόμενης επιφάνειας, οι κυματισμοί (κοιλότητες) δεν πρέπει να υπερβαίνουν τα 2,0 cm.

Οι μετρήσεις παράλληλα προς τον άξονα της οδού θα γίνονται κατά κανόνα στο μέσον του πλάτους κάθε λωρίδας κυκλοφορίας και στο μέσον του πλάτους της λωρίδας Έκτακτης Ανάγκης (Λ.Ε.Α.) όπου υπάρχει.

Οι μετρήσεις εγκάρσια προς τον άξονα θα γίνονται σε διατομές απέχουσες μεταξύ τους το πολύ 10 μ., αν πρόκειται επί της άνω επιφάνειας να κατασκευασθεί στρώση με συνδετικό (άσφαλτο, τσιμέντο κλπ.), ή το πολύ 20 μ., αν πρόκειται επί της άνω επιφάνειας να κατασκευασθεί στρώση χωρίς συνδετικό (με μηχανική σταθεροποίηση).

Η εφαρμογή του 4μετρου πήχyu θα γίνεται στα τμήματα εκείνα στα οποία υπάρχει υποψία διακυμάνσεων μεγαλύτερων από τις επιτρεπόμενες.

Η μη τήρηση των παραπάνω όρων συνιστά κακοτεχνία για την άρση της οποίας ευθύνεται ο Ανάδοχος.

12. ΑΣΦΑΛΤΙΚΕΣ ΒΑΣΕΙΣ ΜΕ ΑΣΦΑΛΤΟΜΙΓΜΑ ΕΝ ΘΕΡΜΩ ΠΟΥ ΚΑΤΑΣΚΕΥΑΖΕΤΑΙ ΣΕ ΜΟΝΙΜΗ ΕΓΚΑΤΑΣΤΑΣΗ (ΣΥΜΠΛΗΡΩΣΕΙΣ- ΤΡΟΠΟΠΟΙΗΣΕΙΣ ΤΗΣ ΠΤΠ Α 260)

12.1 Γενικά

Σε σχέση με την ΠΤΠ Α260 εκδόσεως 1966 από το τ. Υ.Δ.Ε. θα ισχύουν οι παρακάτω συμπληρώσεις - τροποποιήσεις.

12.2 Ασφαλτομίγματα

Τα ασφαλτικό μίγμα που θα χρησιμοποιηθεί για την κατασκευή ασφαλτικών βάσεων θα ικανοποιεί τις απαιτήσεις της ΠΤΠ Α 260 και των συμπληρώσεων του άρθρου ΣΤ- 3.1, 3.2 της Τ.Σ.Υ. έργων οδοποιίας ως προς το μηχανολογικό εξοπλισμό κατασκευής των στρώσεων με τις ακόλουθες προσθήκες ή μεταβολές.

Η φθορά των αδρανών σε τριβή και κρούση κατά τη Μέθοδο Los Angeles AASHTO : T-96 δεν πρέπει να υπερβαίνει το 28%.

Η θερμοκρασία του μίγματος στη θέση διάστρωσης, για ικανοποιητική συμπίκνωση, είναι επιθυμητό να βρίσκεται μεταξύ 140-160° C.

12.3 Κατασκευαστικές απαιτήσεις

Το πάχος της συμπακνωμένης στρώσης ασφαλτομίγματος δεν θα είναι μικρότερο από 4 εκ. ούτε μεγαλύτερο από 10 εκ. για όλους τους τύπους κοκκομετρικής διαβάθμισης εκτός της διαβάθμισης Δ, όπου το πάχος δεν πρέπει να είναι μεγαλύτερο από 9 εκ. Ο Ανάδοχος είναι υποχρεωμένος να διαθέτει τους κατάλληλους οδοστρωτήρες (στατικούς δίτροχους με λείους κυλίνδρους, δονητικούς ή και ελαστικοφόρους) σε αριθμό και απόδοση τέτοια ώστε να επιτύχει την απαιτούμενη συμπίκνωση πριν το μίγμα κρυώσει.

Για την αρχική τουλάχιστον κυλίνδρωση των εργασιών είναι υποχρεωτική η χρησιμοποίηση στατικού δίτροχου οδοστρωτήρα (ένας κύλινδρος μπροστά και ένας πίσω, βάρους 8 - 10 τόνων).

12.4 Πρόσθετος ποιοτικός έλεγχος των εργασιών

Για τον έλεγχο της παραγωγής του ασφαλτομίγματος ισχύουν τα προβλεπόμενα στην ΠΤΠ Α 260 (τύπος Α 260 Ε) και στους λοιπούς Όρους Δημοπράτησης.

Κατά τα λοιπά στη θέση διάστρωσης του ασφαλτομίγματος και για την κατασκευασμένη ασφαλτική στρώση θα γίνονται οι παρακάτω έλεγχοι και δοκιμές :

Θερμοκρασία ασφαλτομίγματος στη θέση διάστρωσης

Σε κάθε παράδοση φορτίου αυτοκινήτου θα ελέγχεται η θερμοκρασία του μίγματος. Η θερμοκρασία δεν επιτρέπεται να είναι κατώτερη από 130° C.

Δειγματοληψίες ποιοτικού ελέγχου κατασκευασμένης ασφαλτικής στρώσης

Κάθε 6000 μ² από κάθε κατασκευαζόμενη ασφαλτική στρώση [πάχους σύμφωνα με όσα αναφέρθηκαν στην παραπάνω παράγραφο 1.3] θα αποκόπτονται από τυχαίες θέσεις 5 πυρήνες και θα προσδιορίζονται :

- α. το πάχος στρώσης
- β. το φαινόμενο βάρος και ποσοστό κενών (AASHTO : T-166)
- γ. το ποσοστό ασφάλτου (AASHTO : T-30 ή T-164 κατά την κρίση της Υπηρεσίας).

Βαθμός συμπίκνωσης

Μετά τη συμπίκνωση, στο συμπακνωμένο ασφαλτομίγμα, ο μέσος όρος των φαινομένων βαρών των 5 πυρήνων (παρ. 1.4.2) δεν επιτρέπεται να είναι μικρότερος από 97% του

φαινόμενου βάρους που προσδιορίζεται εργαστηριακά κατά την μέθοδο Marshall και κανένας μεμονωμένος πυρήνας δεν πρέπει να έχει φαινόμενο βάρος μικρότερο του 95%.

Ποσοστό ασφάλτου

Οι έλεγχοι ποσοστού ασφάλτου θα γίνονται σε δύο από τους 5 πυρήνες (παρ. 4.2) κατά τις υποδείξεις της Υπηρεσίας.

Η Υπηρεσία μπορεί κατά την κρίση της να ελαττώσει τις δοκιμές προσδιορισμού του ποσοστού ασφάλτου εφόσον τα αποτελέσματα έχουν ικανοποιητική ομοιομορφία.

Πυρηνικές μέθοδοι ελέγχου

Το φαινόμενο βάρος, το ποσοστό των κενών και το ποσοστό της ασφάλτου μπορούν να προσδιορίζονται και με πυρηνικές μεθόδους, εφόσον είναι διαθέσιμα τα απαραίτητα όργανα.

12.5 Δοκιμαστικό τμήμα

Σε περίπτωση που θα συμπυκνωθεί ασφαλτική στρώση πάχους μεγαλύτερου των 6 εκ. ο Ανάδοχος θα πρέπει να κατασκευάσει αρχικά ένα δοκιμαστικό τμήμα μήκους μεγαλύτερου των 30 μ. και μικρότερου των 60 μ., το οποίο μπορεί να ενταχθεί στο αντικείμενο της εργολαβίας εφόσον οι έλεγχοι αποδειχθούν ικανοποιητικοί.

Στο τμήμα αυτό θα χρησιμοποιηθεί το ίδιο ασφαλτόμιγμα και τα ίδια μηχανήματα διάστρωσης και συμπύκνωσης που θα χρησιμοποιηθούν στην κατασκευή του κύριου έργου της εργολαβίας. Στο τμήμα αυτό θα γίνουν όλοι οι έλεγχοι της προηγούμενης παραγράφου 1.4 σε 5 πυρήνες, ανεξάρτητα από το μέγεθος της επιφάνειας του δοκιμαστικού τμήματος και επιπλέον οι έλεγχοι επιπεδότητας που προβλέπονται στην παραγρ. 4.11 της Π.Τ.Π. Α 260 (όπως συμπληρώθηκαν - τροποποιήθηκαν με την παρακάτω παράγραφο 1.6). Θα γίνει έλεγχος αν, με τον διαθέσιμο μηχανικό εξοπλισμό, τα υλικά και το προσωπικό, ο ανάδοχος μπορεί να κατασκευάσει την ασφαλτική στρώση σύμφωνα με τις απαιτήσεις του άρθρου αυτού, της ΠΤΠ Α 260 και των λοιπών όρων Δημοπράτησης.

12.6 Συμπλήρωση – τροποποίηση ελέγχου επιπεδότητας της παραγράφου 4.11 της Π.Τ.Π. Α260

Η παράγραφος 4.11 της ΠΤΠ Α 260 συμπληρώνεται - τροποποιείται ως ακολούθως :

Στάθμη

Η άνω επιφάνεια που προκύπτει μετά την κατασκευή ολόκληρης της υπό έλεγχο ασφαλτικής στρώσης πρέπει να ανταποκρίνεται στην επιφάνεια της μελέτης και δεν πρέπει να παρουσιάζει υψομετρικές αποκλίσεις μεγαλύτερες από ± 15 mm

Πυκνότητα χωροσταθμικών σημείων

Η πυκνότητα των χωροσταθμικών σημείων ελέγχου θα πρέπει να τηρεί τις ακόλουθες απαιτήσεις :

- Χωροσταθμικά σημεία ανά διατομή : Θα χωροσταθμούνται τα χαρακτηριστικά σημεία της διατομής (άξονας διατομής ή κεντρικές οριογραμμές και άκρα διατομής) και πρόσθετα τυχόν αναγκαία σημεία σε τρόπο που η μέγιστη απόσταση μεταξύ των χωροσταθμικών σημείων στη διατομή να μην υπερβαίνει τα 5,0 μ.
- Μέγιστες αποστάσεις χωροσταθμικών σημείων μεταξύ διατομών : 10 μ.

Ομαλότητα

Τοπικές ανωμαλίες ή κυματισμοί θα ελέγχονται με τον 4μετρο ευθύγραμμο πήχυ παράλληλα και κάθετα προς τον άξονα της οδού.

Σε κάθε περίπτωση, μεταξύ της κάτω επιφάνειας του πήχυ και της κάτωθεν αυτού ελεγχόμενης επιφάνειας, οι κυματισμοί (κοιλότητες) δεν πρέπει να υπερβαίνουν :

- Προκειμένου περί της άνω στρώσης της
ασφαλτικής βάσης : Τα 15 mm

- Προκειμένου περί των υποκείμενων στρώσεων της ασφαλτικής βάσης

: Τα 20 mm

Οι μετρήσεις παράλληλα προς τον άξονα θα γίνονται στο μέσον του πλάτους κάθε λωρίδας κυκλοφορίας και στο μέσον του πλάτους της Λωρίδας Έκτακτης Ανάγκης (Λ.Ε.Α.) όπου υπάρχει.

Οι μετρήσεις κάθετα προς τον άξονα θα γίνονται σε διατομές απέχουσες μεταξύ τους το πολύ 10 μ.

Η εφαρμογή του 4μετρου πήχυ θα γίνεται στα τμήματα εκείνα στα οποία υπάρχει υποψία διακυμάνσεων μεγαλύτερων από τις επιτρεπόμενες.

Όταν πρόκειται να παραδοθεί στην κυκλοφορία ασφαλτική στρώση βάσης, μέχρι την κατασκευή της επόμενης στρώσης, οι μεγαλύτεροι μήκους κυματισμοί και η συνολική άνεση κυκλοφορίας στις περιπτώσεις σημαντικών έργων, θα ελέγχεται με το ομαλόμετρο τύπου BUMP-INTEGRATOR ή άλλου διεθνώς αποδεκτού τρόπου ελέγχου ομαλότητας οδοστρωμάτων. Ο δείκτης ανωμαλιών με τη μέθοδο αυτή θα πρέπει να είναι μικρότερος από 1.750 mm/km.

13. ΑΣΦΑΛΤΙΚΕΣ ΣΤΡΩΣΕΙΣ ΜΕ ΑΣΦΑΛΤΙΚΟ ΣΚΥΡΟΔΕΜΑ

13.1 Γενικά

Σε σχέση με την ΠΤΠ Α265 εκδόσεως 1966 από το τ. Υ.Δ.Ε. θα ισχύουν οι παρακάτω συμπληρώσεις - τροποποιήσεις.

13.2 Ασφαλτομίγματα

Τα ασφαλτικό μίγμα που θα χρησιμοποιηθεί για την κατασκευή στρώσεων κυκλοφορίας και συνδετικών ή/και ισοπεδωτικών στρώσεων θα κατασκευασθεί σύμφωνα με την ΠΤΠ Α265 και των συμπληρώσεων του άρθρου ΣΤ-3 της Τ.Σ.Υ. έργων οδοποιίας σχετικά με το μηχανολογικό εξοπλισμό κατασκευής των στρώσεων με τις ακόλουθες προσθήκες ή μεταβολές :

(1) Η φθορά των αδρανών σε τριβή και κρούση κατά τη Μέθοδο Los Angeles AASHTO : T-96 δεν πρέπει να υπερβαίνει το 28%.

(2) Η θερμοκρασία του μίγματος στις θέσεις διάστρωσης, για ικανοποιητική συμπύκνωση, είναι επιθυμητό να βρίσκεται μεταξύ 140 - 160° C.

13.3 Κατασκευαστικές απαιτήσεις

Το πάχος της συμπυκνωμένης στρώσης ασφαλτομίγματος δεν θα είναι μικρότερο από 4 εκ. ούτε μεγαλύτερο από 8 εκ. για όλους τους τύπους κοκκομετρικής διαβάθμισης εκτός της διαβάθμισης Δ όπου το πάχος δεν πρέπει να είναι μεγαλύτερο από 7 εκ. Ο Ανάδοχος είναι υποχρεωμένος να διαθέτει του κατάλληλους οδοστρωτήρες (στατικούς δίτροχους με λείους κυλίνδρους, δονητικούς ή και ελαστικοφόρους) σε αριθμό και απόδοση τέτοια ώστε να επιτύχει την απαιτούμενη συμπύκνωση πριν το μίγμα κρυώσει.

Για την αρχική τουλάχιστον κυλίνδρωση των εργασιών είναι υποχρεωτική η χρησιμοποίηση στατικού δίτροχου οδοστρωτήρα (έναν κύλινδρο μπροστά και έναν πίσω, βάρους 8 - 10 τόνων).

13.4 Πρόσθετος ποιοτικός έλεγχος των εργασιών

Για τον έλεγχο της παραγωγής του ασφαλτομίγματος ισχύουν τα προβλεπόμενα στην ΠΤΠ Α 265 και στους λοιπούς Όρους Δημοπράτησης.

Κατά τα λοιπά στη θέση διάστρωσης του ασφαλτομίγματος και για την κατασκευασμένη ασφαλτική στρώση θα γίνονται οι παρακάτω έλεγχοι και δοκιμές :

Θερμοκρασία ασφαλτομίγματος στη θέση διάστρωσης

Σε κάθε παράδοση φορτίου αυτοκινήτου θα ελέγχεται η θερμοκρασία του μίγματος. Η θερμοκρασία δεν επιτρέπεται να είναι κατώτερη από 130° C.

Δειγματοληψίες ποιοτικού ελέγχου κατασκευασμένης ασφαλτικής στρώσης

Κάθε 6000 μ² από κάθε κατασκευαζόμενη ασφαλτική στρώση [πάχους σύμφωνα με όσα αναφέρθηκαν στην παραπάνω παράγραφο 3 της προηγούμενης προδιαγραφής] θα αποκόπτονται από τυχαίες θέσεις 5 πυρήνες και θα προσδιορίζονται :

- α. το πάχος στρώσης
- β. το φαινόμενο βάρος και ποσοστό κενών (AASHTO : T-166)
- γ. το ποσοστό ασφάλτου (AASHTO : T-30 ή T-164 κατά την κρίση της Υπηρεσίας).

Βαθμός συμπίκνωσης

Μετά τη συμπίκνωση, στο συμπυκνωμένο ασφαλτόμιγμα, ο μέσος όρος των φαινομένων βαρών των 5 πυρήνων δεν επιτρέπεται να είναι μικρότερος από 97% του φαινομένου βάρους που προσδιορίζεται εργαστηριακά κατά την μέθοδο Marshall και κανένας μεμονωμένος πυρήνας δεν πρέπει να έχει φαινόμενο βάρος μικρότερο του 95%.

Ποσοστό ασφάλτου

Οι έλεγχοι ποσοστού ασφάλτου θα γίνονται σε δύο από τους 5 πυρήνες κατά τις υποδείξεις της Υπηρεσίας.

Η Υπηρεσία μπορεί κατά την κρίση της να ελαττώσει τις δοκιμές προσδιορισμού του ποσοστού ασφάλτου, εφόσον τα αποτελέσματα έχουν ικανοποιητική ομοιομορφία.

Πυρηνικές μέθοδοι ελέγχου

Το φαινόμενο βάρος, το ποσοστό των κενών και το ποσοστό της ασφάλτου μπορούν να προσδιορίζονται και με πυρηνικές μεθόδους, εφόσον είναι διαθέσιμα τα απαραίτητα όργανα.

13.5 Δοκιμαστικό τμήμα

Σε περίπτωση που θα συμπυκνωθεί ασφαλική στρώση πάχους μεγαλύτερου των 6 εκ. ο Ανάδοχος θα πρέπει να κατασκευάσει αρχικά ένα δοκιμαστικό τμήμα μήκους μεγαλύτερου των 30 μ. και μικρότερου των 60 μ., το οποίο μπορεί να ενταχθεί στο αντικείμενο της εργολαβίας εφόσον οι έλεγχοι αποδειχθούν ικανοποιητικοί.

Στο τμήμα αυτό θα χρησιμοποιηθεί το ίδιο ασφαλτόμιγμα και τα ίδια μηχανήματα διάστρωσης και συμπίκνωσης που θα χρησιμοποιηθούν στην κατασκευή του κύριου έργου της εργολαβίας. Στο τμήμα αυτό θα γίνουν όλοι οι έλεγχοι της προηγούμενης παραγράφου 4 σε 5 πυρήνες, ανεξάρτητα από το μέγεθος της επιφάνειας του δοκιμαστικού τμήματος και επιπλέον οι έλεγχοι επιπεδότητας που προβλέπονται στην παραγρ. 4.11 της Π.Τ.Π. Α 265 (όπως συμπληρώθηκαν - τροποποιήθηκαν με την παρακάτω παράγραφο 6). Θα γίνει έλεγχος αν, με τον διαθέσιμο μηχανικό εξοπλισμό, τα υλικά και το προσωπικό, ο ανάδοχος μπορεί να κατασκευάσει την ασφαλική στρώση σύμφωνα με τις απαιτήσεις του άρθρου αυτού, της ΠΤΠ Α 265 και των λοιπών όρων Δημοπράτησης.

13.6 Συμπλήρωση – τροποποίηση ελέγχου επιπεδότητας της παραγράφου 4.11 της Π.Τ.Π. Α260

Η παράγραφος 4.11 της ΠΤΠ Α 265 συμπληρώνεται - τροποποιείται ως ακολούθως :

Στάθμη

Η άνω επιφάνεια που προκύπτει μετά την κατασκευή ολόκληρης της υπό έλεγχο ασφαλικής στρώσης πρέπει να ανταποκρίνεται στην επιφάνεια της μελέτης και δεν πρέπει να παρουσιάζει υψομετρικές αποκλίσεις μεγαλύτερες από ± 10 mm.

Πυκνότητα χωροσταθμικών σημείων

Η πυκνότητα των χωροσταθμικών σημείων ελέγχου θα πρέπει να τηρεί τις ακόλουθες απαιτήσεις :

- Χωροσταθμικά σημεία ανά διατομή : Θα χωροσταθμούνται τα χαρακτηριστικά σημεία της διατομής (άξονας διατομής ή κεντρικές οριογραμμές και άκρα διατομής) και πρόσθετα τυχόν αναγκαία σημεία σε τρόπο που η μέγιστη απόσταση μεταξύ των χωροσταθμικών σημείων στη διατομή να μην υπερβαίνει τα 5,0 μ.
- Μέγιστες αποστάσεις χωροσταθμικών σημείων μεταξύ διατομών : 10 μ.

Ομαλότητα

Τοπικές ανωμαλίες ή κυματισμοί θα ελέγχονται με τον 4μετρο ευθύγραμμο πήχυ παράλληλα και κάθετα προς τον άξονα της οδού.

Σε κάθε περίπτωση, μεταξύ της κάτω επιφάνειας του πήχυ και της κάτωθεν αυτού ελεγχόμενης επιφάνειας, οι κυματισμοί (κοιλότητες) δεν πρέπει να υπερβαίνουν :

- Προκειμένου περί ισοπεδωτικής / συνδετικής στρώσης: Τα 10 mm
- Προκειμένου περί της στρώσης κυκλοφορίας : Τα 5 mm

Οι μετρήσεις παράλληλα προς τον άξονα θα γίνονται στο μέσον του πλάτους κάθε λωρίδας κυκλοφορίας και στο μέσον του πλάτους της Λωρίδας Έκτακτης Ανάγκης (Λ.Ε.Α.) όπου υπάρχει.

Οι μετρήσεις κάθετα προς τον άξονα θα γίνονται σε διατομές απέχουσες μεταξύ τους το πολύ 10 μ.

Η εφαρμογή του 4μετρου πήχυ θα γίνεται στα τμήματα εκείνα στα οποία υπάρχει υποψία διακυμάνσεων μεγαλύτερων από τις επιτρεπόμενες.

Οι μεγαλύτερου μήκους κυματισμοί και η συνολική άνεση κυκλοφορίας, στις περιπτώσεις σημαντικών έργων θα ελέγχεται με το ομαλόμετρο τύπου Bump-Integrator ή άλλου διεθνώς αποδεκτού τρόπου ελέγχου ομαλότητας οδοστρωμάτων. Ο δείκτης ανωμαλιών με τη μέθοδο αυτή θα πρέπει να είναι μικρότερος από 1.300 mm/km.

14. ΔΟΜΙΚΗ ΞΥΛΕΙΑ

14.1 Πεδίο Εφαρμογής – Ορισμοί

- α. Η παρούσα προδιαγραφή αφορά στις γενικές απαιτήσεις για τη δομική ξυλεία και περιλαμβάνει κάθε κατασκευή από ξύλο ή παράγωγα ξύλου εκτός από κουφώματα, επιπλώσεις και εξοπλισμούς, καθώς επίσης και την παροχή πάσης φύσεως εγκαταστάσεων, εργατικού δυναμικού, μηχανικού εξοπλισμού, εργαλείων, συσκευών και υλικών, σύμφωνα με το παρόν και τα υπόλοιπα Συμβατικά Τεύχη και τις εντολές της Υπηρεσίας.
- β. Ως δομικά υλικά τεχνητής ξυλείας νοούνται διάφορα βιομηχανικώς παραγόμενα είδη με βάση το ξύλο. Η τεχνητή ξυλεία δεν διατηρεί κανένα χαρακτηριστικό του ξύλου, από το οποίο προήλθε, σε αντίθεση με τα ξύλινα στοιχεία που προκύπτουν από την απευθείας κοπή και επεξεργασία των κορμών.
- γ. Ως «φύλλα με βάση το ξύλο» νοούνται τα διάφορων ειδών φύλλα και πλάκες που παρασκευάζονται από συμπαγές ξύλο ή παράγωγα του. Τα συνηθέστερα φύλλα με βάση το ξύλο που χρησιμοποιούνται στις κτιριακές κατασκευές είναι τα ακόλουθα:
 - φύλλα από συμπαγές ξύλο
 - αντικολλητά φύλλα (κόντρα πλακέ)
 - ινοσανίδες (π.χ. MDF)
 - μοριοσανίδες (π.χ. τύπου NOVOPAN, OSB, HERACLITH)
- δ. Στρογγυλή ξυλεία είναι η ξυλεία που προέρχεται από κορμούς που εξομαλύνονται αρχικά αμέσως μετά την υλοτόμηση, αποκτούν κολουροκωνική μορφή και κατόπιν μεταφέρονται στο εργοστάσιο.
- ε. Πριστή ή πριονωτή ξυλεία προέρχεται απευθείας από κορμούς απλά αποφλοιωμένους μετά την υλοτόμηση.
- στ. Τα τεμάχια που προκύπτουν από την πριστή ξυλεία είναι τα ακόλουθα:

δοκοί ορθογωνικής διατομής

καδρόνια και μισοκάδρα, που είναι επιμήκη τεμάχια ορθογωνικής διατομής με μικρή διαφορά μεταξύ πλάτους και πάχους

σανίδες, που είναι επιμήκη πεπλατυσμένα μέλη με ορθογωνική διατομή πλάτους πολύ μεγαλύτερου από το πάχος

πλάκες

οροφοπήχεις.

14.2 Υλικά

14.2.1 Γενικά

- α. Η δομική ξυλεία μπορεί να είναι είτε μαλακή (προέρχεται από βελονόφυλλα κωνοφόρα δένδρα) είτε σκληρή (προέρχεται από πλατύφυλλα δένδρα). Συνηθέστερη χρήση σε οικοδομικές εργασίες βρίσκει η μαλακή δομική ξυλεία, ενώ η σκληρή ξυλεία βρίσκει εφαρμογή στις κατασκευές δαπέδων και επίπλων.
- β. Οι διαφορές μεταξύ δένδρων του ίδιου είδους οφείλονται στην ηλικία τους, στην καλή ή κακή θρέψη τους, στις κλιματικές συνθήκες και στη θέση του δένδρου στο δάσος. Τα κυριότερα ελαττώματα που εμφανίζονται στα διάφορα είδη ξύλου, τα οποία, σε συνδυασμό με τις ιδιότητες κάθε είδους, προσδιορίζουν την ποιότητα και την καταλληλότητα του ξύλου για τις διάφορες χρήσεις, είναι τα ακόλουθα:

- Οι ρόζοι προκαλούν ελάττωση της αντοχής του, εμφάνιση κηλίδων στις βαφές κ.α. Όσο περισσότερους ρόζους εμφανίζει ένα ξύλινο στοιχείο τόσο χαμηλότερης ποιότητας είναι.
 - Οι ελικοειδείς ίνες («στριμμένα νερά») αποτελούν σοβαρό ελάττωμα, όταν εμφανίζονται σε σανίδες ή καδρόνια και είναι μια από τις κύριες αιτίες στρέβλωσης (πετσικάρισμα) κατά την ξήρανσή τους. Για τη στρογγυλή ξυλεία δεν αποτελούν ελάττωμα.
 - Η «έκκεντρη καρδιά» (δακτύλιοι με μεταβαλλόμενο πάχος, έκκεντρα τοποθετημένοι) που δημιουργεί ασύμμετρη διάταξη ινών και κατά συνέπεια ανομοιόμορφες ιδιότητες.
 - Οι ρωγμές, οι οποίες διακρίνονται σε εσωτερικές, που δημιουργούνται στο δένδρο πριν την κοπή του, και σε εξωτερικές, που δημιουργούνται μετά την κοπή του δένδρου.
- γ. Ένα ξύλινο στοιχείο για να είναι καλής ποιότητας πρέπει:
- Να έχει ευθείες ίνες («ίσια νερά»), λεπτές και πυκνές που προχωρούν παράλληλα προς τη μεγάλη διάσταση του, χωρίς απότομες αλλαγές της κατεύθυνσης τους.
 - Να μην έχει ρόζους, ή στην περίπτωση που έχει λίγους ρόζους, αυτοί να είναι μικροί και συνδεδεμένοι με το ξύλο.
 - Να μην έχει ρωγμές παράλληλες ή κάθετες προς τις ίνες.
 - Να έχει ζωηρό χρώμα και να μην εμφανίζει κηλίδες που μπορεί να προέρχονται από σήψη (άναμμα).
 - Να έχει ευχάριστη οσμή.
 - Να είναι ξηρό και να παρουσιάζει ελαστικότητα χωρίς να σπάζει.
 - Να αποδίδει ξηρό ήχο όταν χτυπιέται με το σφυρί, ένδειξη ότι δεν προέρχεται από γερασμένο δένδρο, ότι δεν έχει εσωτερικές ρωγμές και ότι είναι εντελώς ξηρό.

δ. **Πίνακας 2.1 : Γενικά Πρότυπα για την Ξυλεία**

#	Τίτλος	Πρότυπο
1	2	3
1	Σύμβολα για ξυλεία και προϊόντα με βάση το ξύλο	ΕΛΟΤ EN 1438
2	Ξυλεία: Βασικές Αρχές δειγματοληψίας	DIN 52182
3	Ξυλεία: Προσδιορισμός φαινόμενης πυκνότητας	DIN 52183
4	Ξυλεία: Προσδιορισμός της περιεχόμενης υγρασίας	DIN 52184
5	Ξυλεία: Προσδιορισμός αντοχής σε θλίψη παράλληλα με τις ίνες	DIN 52185
6	Ξυλεία: Δοκιμή σε κάμψη	DIN 52186
7	Ξυλεία: Προσδιορισμός αντοχής σε διάτμηση κατά την κατεύθυνση των ινών	DIN 52187
8	Ξυλεία: Προσδιορισμός αντοχής σε εφελκυσμό κατά την κατεύθυνση των ινών	DIN 52188
9	Ξυλεία: Δοκιμή σε θλίψη κάθετα προς την κατεύθυνση των ινών	DIN 52192
10	Αντοχή ξύλου και προϊόντων ξύλου – Ορισμός των κατηγοριών επικινδυνότητας της βιολογικής προσβολής	ΕΛΟΤ EN 335

#	Τίτλος	Πρότυπο
1	2	3
11	Αντοχή Ξύλου και προϊόντων ξύλου – Φυσική ανθεκτικότητα του συμπαγούς ξύλου	ΕΛΟΤ EN 350
12	Ανθεκτικότητα ξύλου και προϊόντων με βάση το ξύλο – Φυσική ανθεκτικότητα του συμπαγούς ξύλου – Οδηγός απαιτήσεων ανθεκτικότητας ξύλου για χρήση ανάλογα με τις κατηγορίες επικινδυνότητας	ΕΛΟΤ EN 460
13	Αντοχή ξύλου και προϊόντων ξύλου – προσδιορισμός απόδοσης των συντηρητικών ξύλου προληπτικής χρήσης μέσω βιολογικών δοκιμών	ΕΛΟΤ EN 599
14	Δομική Ξυλεία: Κατηγορίες αντοχής με βάση το είδος και την οπτική ταξινόμηση	ΕΛΟΤ EN 1912
15	Δομική Ξυλεία: Κατηγορίες Αντοχής	ΕΛΟΤ EN 338
16	Δομική Ξυλεία – Προσδιορισμός των χαρακτηριστικών τιμών των μηχανικών ιδιοτήτων και της πυκνότητας	ΕΛΟΤ EN 384
17	Δομική Ξυλεία συνδεόμενη με πολλαπλές συναρμογές – Απαιτήσεις επίδοσης και ελάχιστες απαιτήσεις παραγωγής	ΕΛΟΤ EN 385
18	Δομική Ξυλεία – Ταξινόμηση – Απαιτήσεις για πρότυπα οπτικής ταξινόμησης σύμφωνα με την αντοχή	ΕΛΟΤ EN 518
19	Δομική Ξυλεία – Ταξινόμηση – Απαιτήσεις για την ξυλεία που ταξινομείται από μηχανή σύμφωνα με την αντοχή της και για μηχανές ταξινόμησης	ΕΛΟΤ EN 519
20	Δομική Ξυλεία: Κωνοφόρα και Πεύκη - μεγέθη, επιτρεπτές αποκλίσεις	ΕΛΟΤ EN 336
21	Δομική και συγκολλητή ξυλεία: Προσδιορισμός της αντοχής σε διάτμηση των μηχανικών ιδιοτήτων κατακόρυφα στις ίνες	ΕΛΟΤ EN 1193
22	Δομική και συγκολλητή ξυλεία: Προσδιορισμός ορισμένων μηχανικών και φυσικών ιδιοτήτων	ΕΛΟΤ EN 408
23	Στρογγυλή και πριστή ξυλεία - Ορολογία	ΕΛΟΤ EN 844
24	Στρογγυλή και πριστή ξυλεία: Μέθοδος μέτρησης διαστάσεων	ΕΛΟΤ EN 1309
25	Στρογγυλή και πριστή ξυλεία: Μέθοδος μέτρησης ιδιοτυπιών	ΕΛΟΤ EN 1310
26	Στρογγυλή και πριστή ξυλεία – Μέθοδος μέτρησης βιολογικής φθοράς	EN 1311
27	Στρογγυλή και πριστή ξυλεία: προσδιορισμός του μεγέθους παρτίδας πριστής ξυλείας	ΕΛΟΤ EN 1312
28	Πριστή ξυλεία: Επιτρεπόμενες αποκλίσεις και προτιμώμενα μεγέθη	ΕΛΟΤ EN 1313
29	Κριτήρια αξιολόγησης συμμόρφωσης παρτίδας πριστής ξυλείας	ΕΛΟΤ EN 12169
30	Πριστή ξυλεία – Κατάταξη φυλλοβόλων με βάση την εμφάνιση: Δρυς και Οξυά	ΕΛΟΤ EN 975 - 1
31	Σκληρή στρογγυλή ξυλεία: Διαστασιολογική ταξινόμηση	ΕΛΟΤ EN 1315

#	Τίτλος	Πρότυπο
1	2	3
32	Σκληρή στρογγυλή ξυλεία: Ποιοτική ταξινόμηση	ΕΛΟΤ EN 1316
33	Ποιοτική Ταξινόμηση στρογγυλής μαλακής ξυλείας	ΕΛΟΤ EN 1927

14.2.2 Ιδιότητες του Ξύλου

- α. Η ανομοιογένεια της μάζας του ξύλου (επάλληλα στρώματα ινών) διαφοροποιεί τις ιδιότητες του ξύλου που εξαρτώνται από την κατεύθυνση των ινών.
- β. Η πυκνότητα του ξύλου επηρεάζει το ειδικό βάρος του, τη σκληρότητα, τις μηχανικές αντοχές και την υγρασποροφητικότητα (όσο αραιότερο είναι το ξύλο, τόσο πιο υγρασποροφητικό είναι). Για τις κατασκευές ενδείκνυται η χρήση ξύλων μεγάλης πυκνότητας.
- γ. Η σκληρότητα του ξύλου εξαρτάται από την πυκνότητα και την περιεκτικότητα σε υγρασία. Τα ξύλα με πυκνές ίνες και μικρή περιεκτικότητα σε υγρασία είναι σκληρότερα. Η επιφάνεια του ξύλου που είναι κάθετη προς την κατεύθυνση των ινών παρουσιάζει μεγαλύτερη σκληρότητα από αυτήν που είναι παράλληλη προς την κατεύθυνση των ινών.
- δ. Η μέγιστη αντοχή σε θλίψη και εφελκυσμό εμφανίζεται όταν οι εξωτερικές δυνάμεις δρουν παράλληλα προς την κατεύθυνση των ινών, ενώ η μικρότερη εμφανίζεται σε γωνία 45° προς την κατεύθυνση των ινών. Η μέγιστη αντοχή σε κάμψη και διάτμηση εμφανίζεται όταν η εξωτερική δύναμη δρα σε διεύθυνση κάθετη προς τις ίνες.
- ε. Το ξύλο έχει γενικά μεγάλη ελαστικότητα, η οποία διαφέρει ανά είδος ξυλείας και εξαρτάται από τη διάταξη των ινών, από τη διεύθυνση της φορτιζουσας δυνάμεως, από την περιεκτικότητα του ξύλου σε υγρασία κτλ.
- στ. Το ξύλο έχει μεγάλη ικανότητα πρόσληψης και απόδοσης υγρασίας (υγρασκοπικότητα). Τα πιο μαλακά ξύλα είναι πιο υγρασκοπικά από τα σκληρά.
- ζ. Η συρρίκνωση και η συστολή του ξύλου εξαρτάται από το βαθμό υγρασίας του. Η ολική συρρίκνωση κυμαίνεται από 5% - 20%.
- η. Το ξύλο για τα ξύλινα πλαίσια και τις ξύλινες στέγες ακολουθεί το DIN 4071 –1 και θα πληρεί τις ακόλουθες απαιτήσεις:
 - μέγιστη περιεκτικότητα σε υγρασία 18%
 - ανοχή διαστάσεων διατομής $\pm 1\%$
 - θα φέρει εσοχές μικρότερες από το 10% της μικρότερης διάστασης της διατομής και ορθογωνισμένες στις εμφανείς περιοχές.

14.2.3 Συγκολλητή Ξυλεία

- α. Η συγκολλητή ξυλεία παράγεται από 3 τουλάχιστον λεπτοσανίδες με ίνες παράλληλες μεταξύ τους και συνήθως εμποτίζεται με πυράντοχα υλικά που εξασφαλίζουν μεγάλη πυραντοχή. Το υλικό αυτό έχει υψηλές μηχανικές ιδιότητες, μικρό ειδικό βάρος και μεγάλη ελαστικότητα.
- β. Η ξυλεία που χρησιμοποιείται για την παραγωγή συγκολλητής ξυλείας επιλέγεται και προετοιμάζεται κατάλληλα με βάση τις απαιτούμενες μηχανικές ιδιότητες. Οι διατομές που προκύπτουν έχουν σύνηθες πάχος 38 mm, όταν οι ίνες των ξύλων ενώνονται κατά μήκος σε ευθεία και 19 mm όταν αφορούν σε καμπύλα ή τοξοειδή σχήματα. Η συγκολλητή ξυλεία με βάση την εμφάνιση (ανάλογα με τη χρήση) κατατάσσεται στις εξής κατηγορίες:

βιομηχανική εμφάνιση, κατά την οποία δεν απαιτείται η αφαίρεση των ρόζων, ούτε ενδιαφέρει η ομοιομορφία της χρησιμοποιούμενης ξυλείας

αρχιτεκτονική εμφάνιση, κατά την οποία η ξυλεία επιλέγεται, ώστε τα νερά να είναι ομοιόμορφα, τα στοιχεία ομοιόχρωμα και οι ρόζοι αφαιρούνται

εκλεκτή εμφάνιση, με τα χαρακτηριστικά της αρχιτεκτονικής εμφάνισης με υψηλότερες απαιτήσεις.

- γ. Για την προστασία της συγκολλητής ξυλείας χρησιμοποιούνται σφραγιστικά υλικά που επιβραδύνουν τη διείσδυση της υγρασίας.
- δ. Ιδιαίτερη προσοχή δίνεται στις συνδέσεις και στις στερεώσεις των μελών συγκολλητής ξυλείας, καθότι αυτά είναι κατά πολύ μεγαλύτερα από τα συνήθη ξύλινα μέλη. Οι χρησιμοποιούμενες βίδες και άγκιστρα πρέπει να εξασφαλίζουν τις απαιτούμενες αντοχές.
- ε. Οι δοκοί συγκολλητής ξυλείας υπόκεινται σε τεχνητή ξήρανση, ώστε η υγρασία τους να είναι μικρότερη από 8% και να έχουν ίδια συμπεριφορά σε συρρίκνωση και διόγκωση. Για τη συγκόλληση τους χρησιμοποιούνται ισχυρές συγκολλητικές ουσίες (π.χ. ρητίνες).

στ. **Πίνακας 2.3: Πρότυπα Συγκολλητής Ξυλείας**

#	Τίτλος	Πρότυπο
1	2	3
1	Κατηγορίες αντοχής και προσδιορισμός χαρακτηριστικών τιμών	ΕΛΟΤ EN 1194
2	Απαιτήσεις επίδοσης και ελάχιστες απαιτήσεις παραγωγής	ΕΛΟΤ EN 386
3	Συνδέσεις με πολλαπλές συναρμογές μεγάλου μεγέθους -Απαιτήσεις επίδοσης και ελάχιστες απαιτήσεις παραγωγής	ΕΛΟΤ EN 387
4	Μεγέθη – Επιτρεπόμενες Αποκλίσεις	ΕΛΟΤ EN 390
5	Δοκιμή αποκόλλησης των γραμμών κολλήσεως	ΕΛΟΤ EN 391
6	Δοκιμή διάτμησης των γραμμών κολλήσεως	ΕΛΟΤ EN 392

14.2.4 Φύλλα με βάση το Ξύλο

14.2.4.1 Γενικά

Πίνακας : Γενικά Πρότυπα Φύλλων με βάση το Ξύλο

#	Τίτλος	Πρότυπο
1	2	3
1	Προσδιορισμός της διάρκειας φόρτισης και συντελεστή ερπυσμού	ΕΛΟΤ EN 1156
2	Προσδιορισμός μέτρου ελαστικότητας και αντοχής σε κάμψη	EN 310
3	Προσδιορισμός αντοχής στην υγρασία	EN 321
4	Προσδιορισμός περιεχόμενης υγρασίας	EN 322
5	Προσδιορισμός πυκνότητας	EN 323
6	Προσδιορισμός διαστάσεων των φύλλων	EN 324
7	Προσδιορισμός διαστάσεων των δοκιμίων	EN 325
8	Δειγματοληψία, κοπή και επιθεώρηση	EN 326
9	Προσδιορισμός του περιεχόμενου φορμαλδεΐδης	EN 120
10	Προσδιορισμός της έκλυσης φορμαλδεΐδης	EN 717
11	Φύλλα από συμπαγές ξύλο: Ταξινόμηση και ορολογία	ΕΛΟΤ EN 12775
12	Φύλλα από συμπαγές ξύλο: Ταξινόμηση με βάση την εμφάνιση της επιφάνειας	ΕΛΟΤ EN 13017

#	Τίτλος	Πρότυπο
1	2	3
13	Διαχωριστικά φύλλα με βάση το ξύλο: Προσδιορισμός χαρακτηριστικών τιμών των μηχανικών ιδιοτήτων και της πυκνότητας	ΕΛΟΤ EN 1058
14	Διαχωριστικά φύλλα με βάση το ξύλο: Προδιαγραφές για επιδόσεις λειτουργίας σε δάπεδα, τοίχους και στέγες	ΕΛΟΤ EN 12871
15	Διαχωριστικά φύλλα με βάση το ξύλο: Καθοδήγηση για τη χρήση φερόντων πετασμάτων σε δάπεδα, τοίχους και στέγες	ΕΛΟΤ EN 12872
16	Μοριοσανίδες και Ινοσανίδες – Προσδιορισμός της αύξησης του πάχους μετά από εμβάπτιση σε νερό	ΕΛΟΤ EN 317
17	Μοριοσανίδες και Ινοσανίδες – Προσδιορισμός της αντοχής σε εφελκυσμό, κάθετα στο επίπεδο της πλάκας	ΕΛΟΤ EN 319
18	Χαρακτηριστικές τιμές για το σχεδιασμό δομημάτων – Μέρος 1: OSB, μοριοσανίδες και ινοσανίδες	ΕΛΟΤ EN 12369

14.2.4.2 Κόντρα Πλακέ

- α. Τα φύλλα κόντρα πλακέ (αντικολλητά φύλλα) αποτελούνται από 3 τουλάχιστον λεπτά φύλλα (καπλαμάδες) πάχους 1 mm – 2,5 mm το καθένα από εκλεκτή ξυλεία διαφόρων προελεύσεων, τα οποία συγκολλούνται έτσι, ώστε τα νερά των φύλλων να είναι κάθετα το ένα με το άλλο. Τα δύο εξωτερικά φύλλα πρέπει να έχουν νερά προς την ίδια κατεύθυνση. Για τη συγκόλληση των φύλλων χρησιμοποιούνται κόλλες διαφόρων ειδών ανάλογα με τον προορισμό του κόντρα – πλακέ.

β. Πίνακας 2.4.2: Πρότυπα Κόντρα Πλακέ

#	Τίτλος	Πρότυπο
1	2	3
1	Ταξινόμηση και ορολογία	ΕΛΟΤ EN 313
2	Ποιότητα συνδέσεως: Προδιαγραφές και μέθοδοι δοκιμών	ΕΛΟΤ EN 314
3	Ανοχές διαστάσεων	ΕΛΟΤ EN 315
4	Ταξινόμηση σύμφωνα με την επιφανειακή εμφάνιση	ΕΛΟΤ EN 635
5	Προδιαγραφές χρήσης	ΕΛΟΤ EN 636
6	Περιγραφή των ιδιοτήτων κόντρα πλακέ δομικής χρήσης	ΕΛΟΤ EN 1058
7	Κατηγορίες εκπομπής φορμαλδεΐδης προσδιοριζόμενες με μέθοδο ανάλυσης αερίων	ΕΛΟΤ EN 1084
8	Βιολογική ανθεκτικότητα – Καθοδήγηση για την αξιολόγηση σε διαφορετικές κατηγορίες κινδύνου	ΕΛΟΤ EN 12871
9	Καμπτικές ιδιότητες κόντρα πλακέ δομικής χρήσης	ΕΛΟΤ EN 1072
10	Βιολογική ανθεκτικότητα – Καθοδήγηση για την αξιολόγηση σε διάφορες κατηγορίες κινδύνου	ΕΛΟΤ EN 1099
11	Προσδιορισμός της αντοχής σε θλίψη παράλληλη στο επίπεδο του φύλλου	DIN 52376
12	Προσδιορισμός του μέτρου ελαστικότητας και της αντοχής σε εφελκυσμό	DIN 52377

14.2.4.3 Ινοσανίδες

- α. Κατασκευάζονται από ίνες ξύλου κατώτερης ποιότητας. Οι ίνες που αποχωρίζονται υφίστανται επεξεργασία, ώστε με τη μορφή πολτού να λάβουν τη μορφή πλακών με πάχη 3,2 mm - 6 mm και με διαστάσεις 122 mm x 244 mm. Υπάρχουν επίσης ινοσανίδες σκληρών πλακών με επένδυση μελαμίνης, ή διαποτισμένες με έλαια για σκλήρυνση των επιφανειών ή με ασφαλτικά (bitumen) για την παραγωγή μονωτικών πλακών.

β. **Πίνακας 2.4.3: Πρότυπα Ινοσανίδων**

#	Τίτλος	Πρότυπο
1	2	3
1	Ορισμός και Ταξινόμηση	ΕΛΟΤ EN 316
2	Προδιαγραφές χρήσης	ΕΛΟΤ EN 622
3	Προσδιορισμός μεταβολών διαστάσεων σε συνάρτηση με μεταβολές της σχετικής υγρασίας	ΕΛΟΤ EN 318
4	Προσδιορισμός επιφανειακής απορρόφησης	ΕΛΟΤ EN 382
5	Προσδιορισμός αντοχής στην εξόλκευση κοχλιοφόρου ήλου	EN 320

14.2.4.4 Μοριοσανίδες

- α. Για την παραγωγή μοριοσανίδων χρησιμοποιούνται ροκανίδια ή τεμάχια ξύλου που προέρχονται από την επεξεργασία τμημάτων κορμών, λεπτών κλαδιών, καλαμιών και άχυρων, ώστε να αποκτήσουν τη μορφή πολτού, και την ανάμειξη τους με συνθετικές κόλλες. Κατόπιν υφίστανται επεξεργασία σε πιεστήρια και παίρνουν την τελική τους μορφή. Η πυκνότητα των μοριοσανίδων είναι ο σημαντικότερος παράγοντας που επηρεάζει όλες τις υπόλοιπες ιδιότητες τους.
- β. Ανάλογα με το ειδικό βάρος τους, οι μοριοσανίδες διακρίνονται στις ακόλουθες κατηγορίες:

ελαφρές πλάκες με φαινόμενο βάρος 400 kg/m³ (χρησιμοποιούνται ως μονωτικά υλικά)

μέσου βάρους πλάκες με φαινόμενο βάρος 400 kg/m³ - 850 kg/m³

βαριές πλάκες με φαινόμενο βάρος 850 kg/m³ - 1100 kg/m³

- Οι μοριοσανίδες 650 kg/m³ - 700 kg/m³ χρησιμοποιούνται για κατασκευές επίπλων και χωρισμάτων ενώ οι μοριοσανίδες με βάρος πάνω από 850 kg/m³ χρησιμοποιούνται σε ειδικές εργασίες (π.χ. κατασκευή πατωμάτων).

- γ. Οι μοριοσανίδες πρέπει να χρησιμοποιούνται σε εσωτερικούς χώρους χωρίς υγρασία, διότι σε συνθήκες υγρασίας οι πλάκες διογκώνονται και μειώνεται η αντοχή τους.
- δ. Στις μοριοσανίδες τύπου HERACLITH αντί της συνθετικής κόλλας χρησιμοποιείται μαγνησιακή κονία ως συνδετικό υλικό με αποτέλεσμα οι προκύπτουσες πλάκες να έχουν πολύ μεγάλη αντοχή στην υγρασία.
- ε. Οι σανίδες OSB (oriented strand boards) αποτελούνται από λεπτές, μακριές και προσανατολισμένες πολυστοιβάδες.

στ. **Πίνακας 2.4.4: Πρότυπα Μοριοσανίδων**

#	Τίτλος	Πρότυπο
1	2	3
1	Ορισμός και Ταξινόμηση	ΕΛΟΤ EN 309
2	Προδιαγραφές χρήσης	ΕΛΟΤ EN 312

#	Τίτλος	Πρότυπο
1	2	3
3	Προσδιορισμός εκπομπών φορμαλδεΐδης σε καθορισμένες συνθήκες – Μέθοδος εκπομπής φορμαλδεΐδης	ΕΛΟΤ EN 213
4	Προσδιορισμός αντίστασης στην υγρασία: Δοκιμή βρασμού	ΕΛΟΤ EN 1087 - 1
5	Στρέβλωση επιφάνειας μοριοσανίδων – Μέθοδος δοκιμής	ΕΛΟΤ EN 311
6	Προσδιορισμός διαστάσεων, της φαινόμενης πυκνότητας και της περιεχόμενης υγρασίας	DIN 52361
7	Προσδιορισμός αντοχής σε θλίψη κάθετα στο επίπεδο της πλάκας	DIN 52365
8	OSB – Ορισμοί, κατάταξη και προδιαγραφές	ΕΛΟΤ EN 300
9	Τσιμεντοκολλητές μοριοσανίδες: Ορισμός και ταξινόμηση	ΕΛΟΤ EN 633
10	Τσιμεντοκολλητές μοριοσανίδες: Προδιαγραφές χρήσης	ΕΛΟΤ EN 634
11	Τσιμεντοκολλητές μοριοσανίδες: Προσδιορισμός της αντοχής σε κρούση από σκληρό σώμα	ΕΛΟΤ EN 1128
12	Τσιμεντοκολλητές μοριοσανίδες: Προσδιορισμός της αντοχής σε παγετό	ΕΛΟΤ EN 1328

14.2.5 Μεταλλικοί σύνδεσμοι - Ηλώσεις

α. Τα συνηθέστερα είδη συνδέσεων ξύλινων κατασκευών είναι τα ακόλουθα:

Οι ήλοι (καρφιά) και καρφοβελόνες (πρόκες), που χρησιμοποιούνται ευρύτατα.

Οι κοχλιωτοί ήλοι (ξυλόβιδες), οι οποίοι στο μισό του κορμού τους φέρουν ελικώσεις και χρησιμοποιούνται συνήθως για ξύλα μικρού πάχους και για την τοποθέτηση μηχανισμών (π.χ. ανοιγμάτων ερμαρίων, στροφέων, κλειδαριών κτλ).

Οι κοχλιοφόροι ήλοι (μπουλόνια), οι οποίοι βιδώνονται στο ξύλο με τη χρήση περικοχλίων (παξιμάδια). Μεταξύ της κεφαλής των κοχλιοφόρων ήλων και μεταξύ περικοχλίων και ξύλου τοποθετούνται δακτύλιοι (ροδέλες) που εμποδίζουν τη χαλάρωση των κοχλιοφόρων ήλων.

Τα διχάγγιστρα (τζινέτια), τα οποία είναι χαλύβδινες ταινίες των οποίων τα άκρα έχουν καμφθεί σε σχήμα Γ ή Π. Οι άκρες καταλήγουν σε αιχμές, ώστε να είναι εύκολη η τοποθέτηση σε ξύλα με τη βοήθεια σφύρας. Συνήθως τα τζινέτια χρησιμοποιούνται σε προσωρινές ή δευτερεύουσες κατασκευές.

Οι μεταλλικοί συνδετήρες, διαφόρων μορφών χρησιμοποιούνται συνήθως σε συνδέσεις ξύλων που καταπονούνται σε θλίψη και διάτμηση καθώς και σε ανατροπή, ανάλογα με τη μορφή τους.

Μεταλλικές στηρίξεις, που χρησιμοποιούνται για τις συνδέσεις δοκών απλής ή συγκολλητής ξυλείας.

β. **Πίνακας 2.5: Κυριότερα Πρότυπα Συνδέσεων Ξύλινων Κατασκευών**

#	Τίτλος	Πρότυπο
1	2	3
1	Συνδετήρες για ξυλεία - Προδιαγραφές	ΕΛΟΤ EN 912

#	Τίτλος	Πρότυπο
1	2	3
2	Στερεωτικά – Μπουλόνια, κοχλίες, ήλοι και περικόχλια – Σύμβολα και χαρακτηρισμοί των διαστάσεων	ΕΛΟΤ EN ISO 20225
3	Ήλοι από χαλύβδινο σύρμα: Ήλοι για γενικές εφαρμογές	ΕΛΟΤ EN 10230 - 1
4	Σύνδεσμοι από μηχανικά στερεωτικά – Γενικές αρχές προσδιορισμού χαρακτηριστικών αντοχής και παραμόρφωσης	ΕΛΟΤ EN 26891
5	Χαρακτηριστικές ιδιότητες αντοχής και μέτρου ολίσθησης των συνδέσμων	ΕΛΟΤ EN 13271
6	Στερεωτικά – Διάκενα οπών για μπουλόνια και κοχλίες	ΕΛΟΤ EN 20273
7	Στερεωτικά – Ασυνέχειες επιφάνειας– Μέρος 3: Μπουλόνια, κοχλίες και ήλοι για γενικές απαιτήσεις	ΕΛΟΤ EN ISO 26157
8	Μηχανικές ιδιότητες στερεωτικών – Μπουλόνια, κοχλίες, ήλοι και περικόχλια από μη σιδηρούχα μέταλλα	ΕΛΟΤ EN ISO 28839
9	Στερεωτικά – Ασυνέχειες επιφάνειας – Περικόχλια	ΕΛΟΤ EN 493
10	Στερεωτικά - Έλεγχος υποδοχής	ΕΛΟΤ EN 3269
11	Ανοχές για στερεωτικά	ΕΛΟΤ EN 4759
12	Μηχανικές ιδιότητες στερεωτικών από ανθρακούχο χάλυβα και κράμα χάλυβα – Μπουλόνια, κοχλίες, ήλοι	ΕΛΟΤ EN 898 - 1
13	Μηχανικές ιδιότητες αντιδιαβρωτικών στερεωτικών από ανοξειδωτο χάλυβα – Μέρη 1 και 3	ΕΛΟΤ EN ISO 3506
14	Φλάντζες και οι συνδέσεις τους – Σύνδεση με κοχλίες	ΕΛΟΤ EN 1515
15	Τυφλοί Ήλοι – Ορολογία και ορισμοί	ΕΛΟΤ EN 14588
16	Τυφλοί Ήλοι – Μηχανικές Δοκιμές	ΕΛΟΤ EN 14589
17	Μέθοδοι δοκιμής – Κυκλικές Δοκιμές συνδέσμων από μηχανικά στερεωτικά	ΕΛΟΤ EN 12512
18	Μέθοδοι δοκιμής– Φέροντα στοιχεία με καρφωτές συνδέσεις	ΕΛΟΤ EN 1380
19	Μέθοδοι δοκιμής–Φέροντα στοιχεία με συρραφή συνδέσεων	ΕΛΟΤ EN 1381
20	Μέθοδοι δοκιμής – Αντίσταση σε μετατόπιση συνδετήρων ξύλου	ΕΛΟΤ EN 1383
21	Δοκιμή συνδέσμων από μηχανικά στερεωτικά – Απαιτήσεις για την πυκνότητα της ξυλείας	ΕΛΟΤ EN 28970
22	Προσδιορισμός της αντοχής στερέωσης και των χαρακτηριστικών αγκύρωσης συνδετικών βλήτρων	ΕΛΟΤ EN 383
23	Μέθοδοι δοκιμών – Προσδιορισμός της επιτρεπτής ροπής των συνδετικών σφηνοειδούς τύπου - Ήλοι	ΕΛΟΤ EN 409

14.2.6 Συγκολλητικές Ουσίες

- α. Υπάρχουν 2 βασικές κατηγορίες συγκολλητικών ουσιών: οι φυσικές και οι συνθετικές. Συναθροιστική είναι η χρήση των συνθετικών. Οι συνθετικές κόλλες μπορεί να είναι είτε θερμοσκληρυνόμενες (αφού σκληρυνθούν δεν μπορεί να διαλυθούν) είτε

θερμοπλαστικές/ή θερμοδιαλυόμενες (που μπορούν υπό ορισμένες προϋποθέσεις να μαλακώσουν και να διαλυθούν μετά τη σκλήρυνση).

- β. Οι συνθετέστερες κατηγορίες συνθετικών κολλών είναι οι ακόλουθες:
- κόλλες πολυουρεθάνης που χρησιμοποιούνται για συγκολλήσεις ξύλων με ξύλα και με άλλα υλικά και έχουν μεγάλη αντοχή στους μικροοργανισμούς και τα χημικά
 - εποξειδικές ρητίνες που χρησιμοποιούνται για συγκολλήσεις ξύλων με ξύλα καθώς και με σκυρόδεμα, πλαστικό, αλουμίνιο, χάλυβα και άλλα υλικά
 - βινυλικές κόλλες που χρησιμοποιούνται σε οικοδομικές εργασίες και στην επιπλοποιία, είναι άχρωμες και άοσμες και δεν μεταχρωματίζουν το ξύλο.
- γ. Για τα διάφορα είδη συγκολλητικών ουσιών για ξύλινες κατασκευές ισχύουν πρότυπα του ΕΛΟΤ. Ενδεικτικά αναφέρονται τα κυριότερα:

Πίνακας 2.6: Κυριότερα Πρότυπα Συγκολλητικών Ξύλινων Κατασκευών

#	Τίτλος	Πρότυπο
1	2	3
1	Όροι και ορισμοί	ΕΛΟΤ EN 923
2	Δειγματοληψία	ΕΛΟΤ EN 1066
3	Εξέταση και προετοιμασία δειγμάτων δοκιμής	ΕΛΟΤ EN 1067
4	Περιγραφή των κύριων τύπων αστοχίας	ΕΛΟΤ EN 10365
5	Συγκολλητικά για φέρουσες ξύλινες κατασκευές- Συγκολλητικά καζεΐνης – Ταξινόμηση και απαιτήσεις επίδοσης	ΕΛΟΤ EN 12436
6	Ταξινόμηση θερμοσκληρυνόμενων συγκολλητικών ξύλου για μη δομικές εφαρμογές	ΕΛΟΤ EN 12765
7	Ταξινόμηση θερμοπλαστικών συγκολλητικών ξύλου για μη δομικές εφαρμογές	ΕΛΟΤ EN 204
8	Μέθοδοι δοκιμών για κόλλες ξύλου μη δομικών εφαρμογών – Προσδιορισμός της αντοχής σε διάτμηση των συνδέσεων κατά μήκος	ΕΛΟΤ EN 205
9	Φαινολικές και αμινοπλαστικές κόλλες για φέρουσες ξύλινες κατασκευές: Ταξινόμηση και απαιτήσεις επιδόσεων	ΕΛΟΤ EN 301
10	Συγκολλητικά για φέρουσες ξύλινες κατασκευές – Μέθοδοι δοκιμών	EN 302

14.2.7 Συντηρητικές Ουσίες

- α. Οι κυριότεροι επιβλαβείς παράγοντες για το ξύλο και τα παράγωγα προϊόντα του είναι οι ακόλουθοι:
- Η υγρασία, ενδογενής ή εξωγενής, που προκαλεί σήψη λόγω της δημιουργίας ευνοϊκών συνθηκών για την ανάπτυξη σαπρομηκύτων, χαλάρωση της συνοχής των ινών και στρεβλώσεις.
 - Τα βακτήρια και οι μύκητες, που προκαλούν σήψη (άναμμα) με συνέπεια τη μείωση της αντοχής του ξύλου. Η ύπαρξη τους εκδηλώνεται με την αλλαγή του χρώματος, την εμφάνιση μούχλας, τη δυσάρεστη οσμή και τη μετατροπή του ξύλου σε σκόνη ή σαπρή μάζα.

- Τα έντομα (σαράκια), τα οποία δημιουργούν λαβυρίνθους στούν και σπηλαίων μέσα στο ξύλο και το μετατρέπουν σε σκόνη.
- Ο παγετός, ο οποίος προκαλεί ραγίσματα στην επιφάνεια του ξύλου.
- Η φωτιά.

β. Πίνακας 2.7: Κυριότερα Πρότυπα για τις Συντηρητικές Ουσίες του Ξύλου

#	Τίτλος	Πρότυπο
1	2	3
1	Μέθοδοι μέτρησης απωλειών ενεργών συστατικών και άλλων συστατικών συντήρησης επεξεργασμένης ξυλείας	ΕΛΟΤ EN 1250
2	Οδηγός για δειγματοληψία και προπαρασκευή συντηρητικών ξύλου και εμποτισμένου ξύλου για ανάλυση	ΕΛΟΤ EN 212
3	Μέθοδος δοκιμής πεδίου για τον προσδιορισμό της σχετικής προστατευτικής αποτελεσματικότητας ενός συντηρητικού ξύλου σε επαφή με το έδαφος	ΕΛΟΤ EN 252
4	Αντοχή ξύλου και προϊόντων ξύλου – Συμπαγές ξύλο εμποτισμένο με συντηρητικά	ΕΛΟΤ EN 351
5	Διατηρησιμότητα ξύλου και προϊόντων ξύλου – Απόδοση των προληπτικών συντηρητικών ξύλου όπως προσδιορίζεται με βιολογικές δοκιμές	ΕΛΟΤ EN 599
6	Προσδιορισμός της τοξικής αποτελεσματικότητας έναντι μικροσηπτικών μικρομυκήτων και άλλων μικροοργανισμών εδάφους	ΕΛΟΤ EN 807
7	Δοκιμές επιταχυνόμενης γήρανσης επεξεργασμένου ξύλου πριν από βιολογικές δοκιμές – Δοκιμή έκπλυσης	ΕΛΟΤ EN 84
8	Χρώματα και βερνίκια – Υλικά και συστήματα επιχρίσεως για ξύλα σε εξωτερικούς χώρους	ΕΛΟΤ EN 927
9	Μέθοδοι δοκιμών συντηρητικών ξύλου	ΕΛΟΤ EN 152

14.3 Εκτέλεση Εργασιών

14.3.1 Γενικά

- α. Ο Ανάδοχος υποβάλλει στην Υπηρεσία κατασκευαστικά σχέδια, στα οποία απεικονίζονται όλες οι κατασκευαστικές λεπτομέρειες της ξύλινης κατασκευής. Τα σχέδια θα περιλαμβάνουν λεπτομέρειες σε κλίμακα 1:1 όλων των ενσωματώσεων, συνδέσεων και κατασκευαστικών τομών των στηρίξεων, λεπτομέρειες υλικών και άλλες χαρακτηριστικές λεπτομέρειες.
- β. Τα υλικά που προσκομίζονται θα ακολουθούν τα αναγραφόμενα στο παρόν, στα υπόλοιπα Συμβατικά Τεύχη και στα κατασκευαστικά σχέδια του Έργου. Ο Ανάδοχος προσκομίζει τα σχετικά πιστοποιητικά ποιότητας των υλικών στην Υπηρεσία και υποβάλλει προς έγκριση δείγματα όλων των υλικών (κολλών, μεταλλικών συνδέσεων, βοηθητικών υλικών κτλ) που πρόκειται να χρησιμοποιήσει.
- γ. Οι εργασίες εκτελούνται με τη μεγαλύτερη δυνατή επιμέλεια από έμπειρα και εξειδικευμένα συνεργεία σύμφωνα με τα εγκεκριμένα σχέδια, τις οδηγίες χρήσης των υλικών και τα αναγραφόμενα στο παρόν. Ο Ανάδοχος θα ακολουθεί γενικά τις οδηγίες του κατασκευαστή των υλικών.

14.3.2 Μεταφορά και Αποθήκευση

- α. Ο τρόπος αποθήκευσης των ξύλινων μελών είναι ιδιαίτερα σημαντικός, γιατί κακή τοποθέτηση μπορεί να προκαλέσει μόνιμες παραμορφώσεις και σήψη λόγω κακής κυκλοφορίας του αέρα. Η σωστή αποθήκευση όλων των ειδών ξυλείας είναι ευθύνη του

Αναδόχου. Ο χώρος αποθήκευσης πρέπει να αερίζεται επαρκώς και να παραμένει ξηρός. Χαρακτηριστική ένδειξη, ότι τα αποθηκευμένα ξύλα βρίσκονται σε καλή κατάσταση, είναι η ευχάριστη οσμή υγιούς ξυλείας. Αν υπάρχουν ξύλα που έχουν αρχίσει να σαπίζουν, αναδύεται οσμή μούχλας.

- Τα μαλακά ξύλα τοποθετούνται όρθια με μικρή κλίση προς τον τοίχο της αποθήκης με το κάτω άκρο να στηρίζεται όχι απευθείας επί του εδάφους αλλά σε ξύλινα υποπόδια (τάκοι).
 - Τα σκληρά ξύλα και τα είδη τεχνητής ξυλείας (π.χ. κόντρα πλακέ) τοποθετούνται σε οριζόντιες στρώσεις επί ξύλινης σχάρας.
 - Οι σανίδες και η πριστή ξυλεία τυποποιημένων διαστάσεων στοιβάζεται σε σωρούς, ο πυθμένας των οποίων όμως απέχει από το δάπεδο. Το δάπεδο πρέπει να αποστραγγίζεται επαρκώς και να καλύπτεται επαρκώς, προκειμένου να προστατεύεται από την υγρασία.
 - Η ξυλεία για τα ξύλινα δάπεδα και η κατεργασμένη ξυλεία αποθηκεύεται στο εργοτάξιο μόνο μέσα σε κλειστούς χώρους προστατευόμενους από τις καιρικές συνθήκες.
- β. Η ξυλεία δεν επιτρέπεται να καταφθάσει στο εργοτάξιο πριν στεγνώσουν τα επιχρίσματα και πριν τοποθετηθούν τα παράθυρα και οι θύρες ή προσωρινά καλύμματα των ανοιγμάτων.

14.3.3 Γενικές Απαιτήσεις Ξύλινων Κατασκευών

- α. Για τις φέρουσες ξύλινες κατασκευές ισχύει το DIN 1052, το DIN 18334, το DIN 4074, ενώ για τις μη φέρουσες ξύλινες κατασκευές ισχύει το DIN 68365.
- β. Εφόσον δεν προδιαγράφεται διαφορετικά, η μέγιστη περιεκτικότητα σε υγρασία της πριστής ξυλείας κατά την κατασκευή θα είναι μικρότερη από 18%. Μόνο σε κατασκευές, στις οποίες το ξύλο μπορεί να στεγνώσει ανεμπόδιστα εκ των υστέρων και των οποίων τα μέλη δεν είναι ευαίσθητα στις στρεβλώσεις, επιτρέπεται η χρήση ύφυγων ξύλων.
- γ. Όλα τα τεμάχια ξυλείας κόβονται στις απαιτούμενες διαστάσεις. Όλες οι επιφάνειες σύνδεσης των ξύλινων στοιχείων υπόκεινται σε κατάλληλη επεξεργασία, ώστε να επιτυγχάνεται η τέλεια επαφή μεταξύ τους. Τα ξύλινα μέλη, τα οποία προέρχονται από παράλληλη σύνδεση διαφόρων τεμαχίων θα εμφανίζουν απόλυτη ακρίβεια διατομών και διαστάσεων.
- δ. Η πλεονάζουσα κόλλα πρέπει να απομακρύνεται με προσοχή, ενώ οι μεταλλικές συνδέσεις δεν θα εξέχουν από τις ξύλινες επιφάνειες. Για το σκοπό αυτό διαμορφώνονται στα ξύλα κατάλληλες εσοχές για τα μεταλλικά εξαρτήματα.
- ε. Πριν από την έναρξη των χρωματισμών ή των βερνικωμάτων των ξύλινων κατασκευών γίνεται έλεγχος αν οι συνδέσεις των ξύλινων μερών παρουσιάζουν απαράδεκτους αρμούς, παραμορφώσεις από κακή τοποθέτηση, παραμορφώσεις από απότομη ξήρανση ή ύγρανση των ξύλων, ή οποιοδήποτε άλλο ελάττωμα. Σε περίπτωση διαπίστωσης τέτοιων ελαττωμάτων ή κακοτεχνιών, η κατασκευή αντικαθίστανται με δαπάνες του Αναδόχου ή αν με την σύμφωνη γνώμη της Υπηρεσίας μπορεί να αποκατασταθεί, η επισκευή θα γίνεται χωρίς να αποβαίνει σε βάρος της αισθητικής εμφάνισης ή της αντοχής και οπωσδήποτε χωρίς να τροποποιείται η λειτουργία της κατασκευής. Σε περίπτωση τραυματισμού ξύλινης επιφάνειας ή σοβαρότερης ζημίας απαγορεύεται η επισκευή με στοκάρισμα ή η μερική αντικατάσταση (μπάλωμα).
- στ. Αν για τη στερέωση των σανίδων, πλακών, μαδεριών, καδρονιών κτλ χρησιμοποιούνται ήλοι, αυτοί πρέπει να είναι τουλάχιστον 2,5 φορές μακρύτεροι από το πάχος των μελών προς σύνδεση. Σε μια συναρμογή ξύλινων μελών δεν επιτρέπεται η συνύπαρξη ήλων και κοχλιώσεων. Γενικά ενδείκνυται η χρήση πολλών μικρών ήλων και όχι λίγων και μεγάλων.
- ζ. Ειδικότερες Απαιτήσεις

- Μεταξύ ξύλινων στοιχείων και καπνοδόχων η ελάχιστη απόσταση είναι 5 cm, ενώ μεταξύ ξύλινων στοιχείων και της πλάτης τζακιών 10 cm. Στο διάκενο τοποθετείται θερμομονωτικό, πυράντοχο υλικό.
 - Οι επιθυμητές στάθμες της ξυλείας (δοκοί, στρωτήρες) επί τοιχοποιίας ή σκυροδέματος ρυθμίζονται με τη βοήθεια σφηνών.
 - Δεν επιτρέπεται η αυθαίρετη κοπή, διάτρηση οπών ή χάραξη εγκοπών στα μέλη του πλαισίου.
 - Οι αγκυρώσεις με τζινέτια διαμορφώνονται στις απολήξεις κάθε φέρουσας δοκού, καθώς επίσης και σε συγκεκριμένες θέσεις, όπως ορίζεται στα κατασκευαστικά σχέδια. Οι κεφαλές κάθε τέταρτης δοκίδας αγκυρώνονται σύμφωνα με τα κατασκευαστικά σχέδια. Αγκυρώσεις διαμορφώνονται στα πλαίσια των παραθύρων και στις βάσεις στήριξης των θυρών, καθώς και στους ακραίους ορθοστάτες χωρισμάτων που εφάπτονται με τοιχοποιία.
- η. Οι αποστάσεις μεταξύ των δοκίδων των πλαισίων δαπέδων, οροφών και στεγών θα συμφωνούν με τα κατασκευαστικά σχέδια και τη μελέτη. Στις δοκίδες παρέχεται ελάχιστη στήριξη πλάτους 10 cm. Οι ενώσεις (ματίσεις) των δοκίδων επί των στηρίξεων διαμορφώνονται με σχετική επικάλυψη και ηλώνονται ή κοχλιώνονται. Κάτω από διαχωριστικά, τα οποία διατρέχουν παράλληλα με τις δοκίδες, τοποθετούνται διπλές δοκίδες. Τα φέροντα στοιχεία δεν επιτρέπεται να κόπτονται ή να τρυπιούνται περισσότερο από το ένα τέταρτο του βάθους των στοιχείων χωρίς την απαραίτητη ενίσχυση.

14.3.4 Συγκολλήσεις

- α. Επιλέγεται η κατάλληλη συγκολλητική ουσία ανάλογα με το είδος του ξύλου που προβλέπεται να συγκολληθεί και τις ιδιαιτερότητες της περίπτωσης (ξύλα πορώδη, σκληρά ή βαριά, πολύ ή λίγο ρητινώδη, όξινα ή εύκολα λερωνόμενα). Ο Ανάδοχος υποχρεούται να χρησιμοποιεί τις κόλλες κατά τις οδηγίες του εργοστασίου παραγωγής τους, ειδικά όσον αφορά στις αναλογίες του σκληρυντικού, αν πρόκειται για κόλλα 2 συστατικών.
- β. Οι επιφάνειες πριν τη συγκόλληση πρέπει να είναι καθαρές και απαλλαγμένες από σκόνη, λίπη, έλαια και ξένες ουσίες. Πρέπει να εξακριβώνεται η κατάσταση της κόλλας καθώς και τυχόν αλλοιώσεις.
- γ. Κατά τη συγκόλληση με εποξειδικές ρητίνες η θερμοκρασία του ξύλου δεν πρέπει να υπερβαίνει τους 12°C. Οι βινυλικές συγκολλήσεις διεξάγονται σε θερμοκρασίες 13°C - 70°C και σε πάχη 0,1 mm – 0,25 mm.
- δ. Η κόλλα διαστρώνεται σε όλη την επιφάνεια του ξύλου χωρίς φουσκώματα.

14.3.5 Προστασία του Ξύλου

- α. Για τις μεθόδους προστασίας του ξύλου σε οικοδομικά έργα ισχύει το DIN 68800.
- β. Η προστασία των ξύλων επιτυγχάνεται γενικά με τις ακόλουθες μεθόδους:
 - εμποτισμό με λινέλαιο
 - χρωματισμό με ελαιοχρώματα

15. ΣΤΕΓΕΣ

15.1 Ορισμοί - Πεδίο Εφαρμογής

- α. Το πεδίο εφαρμογής του παρόντος περιλαμβάνει τις εργασίες επικαλύψεων κεκλιμένων στεγών και δωμάτων, την κατασκευή ξύλινων στεγών καθώς και την προμήθεια και παροχή πάσης φύσεως εγκαταστάσεων, εργατικού δυναμικού, μηχανικού εξοπλισμού, εργαλείων, συσκευών και υλικών, σύμφωνα με το παρόν, τα λοιπά Συμβατικά τεύχη και τις οδηγίες της Υπηρεσίας.
- β. Το παρόν Τεύχος δεν περιλαμβάνει κατασκευές μεταλλικών στεγών ή στεγών από σκυρόδεμα.
- γ. Γενικά για τις εργασίες επικάλυψης στεγών που περιγράφονται ισχύει το DIN 18338 με τις συμπληρώσεις του παρόντος.

δ. **Πίνακας 1: Γενικά Πρότυπα Κατασκευής Στεγών**

#	Τίτλος	Πρότυπο
1	2	3
1	Δοκιμή ζευκτών για το προσδιορισμό συμπεριφοράς σε αντοχή και παραμόρφωση	ΕΛΟΤ EN 595
2	Μέθοδοι δοκιμής εξωτερικής έκθεσης στεγών σε φωτιά	ΕΛΟΤ EN 1187
3	Δοκιμές πυραντίστασης για μη φέροντα στοιχεία: οροφές	ΕΛΟΤ EN 1634
4	Γενικές Προδιαγραφές για επικαλύψεις στεγών επί ασυνεχούς υποστρώματος	DIN EN 833
5	Ξύλινες κατασκευές – μέθοδοι δοκιμών – Γενικές αρχές για δοκιμές στατικής φόρτισης	ΕΛΟΤ EN 380
6	Ξύλινες Κατασκευές – Μέθοδοι δοκιμής – προσδιορισμός μηχανικών ιδιοτήτων διαχωριστικών φύλλων με βάση το ξύλο	ΕΛΟΤ EN 789

15.2 Υλικά

15.2.1 Γενικά

- α. Τα υλικά επικάλυψης στεγών διακρίνονται ανάλογα με το μέγεθος τους στις ακόλουθες κατηγορίες:
- μικρά στοιχεία: κεραμίδια, πλακίδια από φυσικούς λίθους, από ασφαλικά υλικά, από μέταλλο ή συνδυασμούς των παραπάνω υλικών
 - μεγάλα στοιχεία: επίπεδα μεταλλικά φύλλα από τσίγκο, αλουμίνιο, γαλβανισμένο χάλυβα, χαλκό, μόλυβδο καθώς και γυαλί και ειδικά πλαστικά υλικά
 - φύλλα από γαλβανισμένο ή ανοξειδωτο χάλυβα ή συνθετικά υλικά και μεταλλικές πλάκες με διαμήκεις νευρώσεις σε συνδυασμό με θερμομόνωση.
- β. Ο φέρων οργανισμός της στέγης μπορεί να είναι:
- σκυρόδεμα
 - ξύλινο ή μεταλλικό ζευκτό, επί του οποίου καρφώνονται τεγίδες.
- γ. Επί του φέροντος οργανισμού τοποθετείται το υπόστρωμα της επικάλυψης (εφόσον απαιτείται), που μπορεί να είναι:
- πέτσωμα, από παράλληλες σανίδες ξυλείας που εφάπτονται ή αφήνουν μικρά διάκενα μεταξύ τους
 - πετάσματα από μοριοσανίδες, κόντρα πλακέ ή από άλλα προϊόντα ξύλου με σχετικά μικρές διαστάσεις, ώστε να αποφεύγεται η δημιουργία παραμορφώσεων

- σύνθετα πετάσματα από προϊόντα ξύλου ή λαμαρίνες με θερμομονωτική επένδυση με προσαρμοσμένες τεγίδες ή με νευρώσεις.
- δ. Ο Ανάδοχος είναι υποχρεωμένος να προμηθεύεται περίπου 2% παραπάνω από την ακριβώς απαιτούμενη ποσότητα υλικού επικάλυψης (π.χ. κεραμίδια ή σχιστόπλακες), συμπεριλαμβανομένων και των ειδικών τεμαχίων (π.χ. ακροκέραμα, κορυφοκέραμα) στις ίδιες αναλογίες με αυτές του έργου.
- ε. Ο Ανάδοχος είναι υπεύθυνος για τον περιορισμό των φθορών -πάνω από το αποδεκτό από την Υπηρεσία ποσοστό - που πιθανόν να υφίστανται νέα ή παλαιά κεραμίδια κατά τη διάρκεια των εργασιών τοποθέτησης τους. Τα φθαρμένα και κατεστραμμένα τεμάχια απομακρύνονται από το εργοτάξιο και αντικαθίστανται με δαπάνες του Αναδόχου.

στ. **Πίνακας 2.1: Πρότυπα Υλικών Επικάλυψης Στεγών - Γενικά**

#	Τίτλος	Πρότυπο
1	2	3
1	Προκατασκευασμένα εξαρτήματα στέγασης - Εγκαταστάσεις επισκέψεως στέγης - Διάδρομοι επικοινωνίας, κεφαλόσκαλα και σκαλιά στάσης	ΕΛΟΤ EN 516
2	Προκατασκευασμένα εξαρτήματα στέγασης - Αγκύρια ασφαλείας στεγών	ΕΛΟΤ EN 517
3	Γείσα, υδρορροές και ειδικά τεμάχια σωλήνων από PVC – U: Ορολογία, απαιτήσεις και μέθοδοι δοκιμών	EN 607
4	Γείσα, υδρορροές και σωλήνες απορροής από φύλλα χάλυβα: Ορολογία, ταξινόμηση και απαιτήσεις	EN 612
5	Πλακίδια από ινοσιμέντο και εξαρτήματα αυτών για στέγαση - Προδιαγραφές προϊόντων και μέθοδοι δοκιμών	ΕΛΟΤ EN 492
6	Πλάκες μορφής από ινοσιμέντο και εξαρτήματα αυτών για στέγαση - Προδιαγραφές προϊόντος και μέθοδοι δοκιμής	DIN EN 494
7	Πλάκες από αμιαντοσιμέντο ή ινοσιμέντο	DIN EN 495

15.2.2 Κεραμίδια από Άργιλο ή Σκυρόδεμα

- α. Τα κεραμίδια από άργιλο διακρίνονται σε τρεις κύριες κατηγορίες, ανάλογα με το σχήμα τους. Η τοποθέτηση τους είναι άμεσα εξαρτώμενη από τη μορφή τους.
 - Πτυχωτά και κυματοειδή (γαλλικά, ολλανδικά) κεραμίδια, με ακμές διαμορφωμένες με τέτοιο τρόπο, ώστε να εφαρμόζουν σταθερά μεταξύ τους. Τοποθετούνται επί ξύλινου ή μεταλλικού ζευκτού.
 - Κοίλα (βυζαντινά) κεραμίδια, που τοποθετούνται επί τεγίδων σε ξύλινα ή μεταλλικά ζευκτά.
 - Τα ρωμαϊκά κεραμίδια αποτελούν συνδυασμό των πτυχωτών και των βυζαντινών και τοποθετούνται με συνδυασμένη τεχνική. Τα κεραμίδια των κορυφογραμμών και των ραχών τοποθετούνται πάντα κολυμβητά.
 - Επίπεδα κεραμίδια στην κάτω πλευρά των οποίων υπάρχουν μια ή δυο προεξοχές αγκύρωσης ή οπές για κάρφωμα.

β. **Πίνακας 2.2: Πρότυπα για Κεραμίδια από Άργιλο ή Σκυρόδεμα**

#	Τίτλος	Πρότυπο
1	2	3
1	Κεραμίδια από άργιλο για επικάλυψεις στεγών επί ασυνεχούς υποστρώματος - Προσδιορισμός της αντοχής σε κάμψη	ΕΛΟΤ EN 538
2	Κεραμίδια από άργιλο για επικάλυψεις στεγών επί ασυνεχούς υποστρώματος - Προσδιορισμός φυσικών χαρακτηριστικών	EN 539

3	Κεραμίδια από άργιλο για επικαλύψεις στεγών επί ασυνεχούς υποστρώματος - Προσδιορισμός γεωμετρικών χαρακτηριστικών	ΕΛΟΤ EN 1024
4	Κεραμίδια από άργιλο για επικαλύψεις στεγών επί ασυνεχούς υποστρώματος - Ορισμοί και προδιαγραφές προϊόντων	ΕΛΟΤ EN 1304
5	Κεραμίδια και εξαρτήματα τους από σκυρόδεμα - Προδιαγραφές	ΕΛΟΤ EN 490
6	Κεραμίδια και εξαρτήματα τους από σκυρόδεμα – Μέθοδοι δοκιμών	ΕΛΟΤ EN 491

15.2.3 Ασφαλτικά Κεραμίδια

- α. Τα ασφαλτικά κεραμίδια αποτελούνται από τις ακόλουθες στρώσεις:
- οπλισμό: κάθε στρώση οπλισμού είναι λεπτό συνθετικό πλέγμα συνήθως από υαλοϊνες επικολλημένες μεταξύ τους
 - τη μάζα που περιβάλλει τον οπλισμό και αποτελείται από μίγμα ασφαλτικών υλικών με λεπτά ανόργανα αδρανή, συνήθως ασβεστολιθικά ή πυριτικά
 - άνω επιφάνεια η οποία μπορεί να αποτελείται από ανόργανα αδρανή ή λεπτά φύλλα φυσικής πέτρας, με συνηθέστερη περίπτωση κεραμικούς κόκκους που έχουν εφυσλωθεί σε διάφορα χρώματα με όπτηση σε φούρνο
 - στρώσεις προστασίας της άνω επιφάνειας από την υγρασία, τις υπεριώδεις ακτίνες και τις μηχανικές καταπονήσεις
 - στρώση προστασίας της κάτω επιφάνειας.
- β. Τα ασφαλτικά κεραμίδια έχουν διάφορα σχήματα. Συνήθως διακρίνεται ένα παραλληλόγραμμο άνω τμήμα και ένα κάτω τμήμα λίγο μικρότερου πλάτους από το πάνω, που περιλαμβάνει 2 ή 3 ορθογώνιες ή καμπύλες απολήξεις. Ο συνηθισμένος τύπος ασφαλτικού κεραμιδιού έχει μέσο πάχος 3,5 mm. Οι εξωτερικές διαστάσεις της επιφάνειας ποικίλλουν.

15.2.4 Χαλύβδινα Φύλλα (Λαμαρίνες)

- α. Τα χαλύβδινα φύλλα επικάλυψης (λαμαρίνες) μπορεί να έχουν τη μορφή απλών επίπεδων ή καμπύλων πλακών ή αυλακωτών, πτυχωτών ή ειδικών ανάγλυφων φύλλων. Στερεώνονται με μηχανικούς συνδέσμους σε σκελετό από σκυρόδεμα, χάλυβα ή ξύλο, άμεσα ή με την παρεμβολή συνεχούς σανιδώματος.
- β. Τα επίπεδα, αυλακωτά ή πτυχωτά φύλλα από λαμαρίνα δημιουργούν ελαφρές επιστεγάσεις για στέγες με κλίση πάνω από 5%. Τοποθετούνται επί πετσώματος ή πετασμάτων. Οι συνδέσεις τους μπορεί να διαμορφωθούν στις ξύλινες ή μεταλλικές δοκίδες μέσω μεταλλικών ελασμάτων και καλύπτονται με προδιαμορφωμένες ταινίες. Είναι δυνατόν επίσης να διαμορφωθούν κατακόρυφοι αρμοί με αναδίπλωση των ακραίων λουριδίων των διαδοχικών φύλλων.
- γ. Οι αυλακωτές λαμαρίνες τοποθετούνται επί ξύλινου ή μεταλλικού ζευκτού, με πέτσωμα ή χωρίς και στερεώνονται με βίδες και παξιμάδια ή με ειδικά μεταλλικά ή πλαστικά εξαρτήματα. Αν οι ακμές των λαμαρινών είναι κατάλληλα διαμορφωμένες, μπορεί να διαμορφωθούν αρμοί όπως στην περίπτωση των επίπεδων φύλλων.
- δ. Οι πτυχωτές λαμαρίνες παρουσιάζουν μεγαλύτερη αντοχή σε παραμορφώσεις και καλύπτουν μεγαλύτερα ανοίγματα. Εφαρμόζονται απευθείας με βίδωμα στις δοκούς ξύλινου ή μεταλλικού ζευκτού και μπορεί να τοποθετηθούν σε μονή ή διπλή στρώση. Στη δεύτερη περίπτωση μπορεί μεταξύ των στρώσεων παρεμβάλλεται μονωτικό υλικό. Οι νευρώσεις των στρώσεων μπορεί να είναι παράλληλες ή κάθετες μεταξύ τους. Οι δυο στρώσεις συνδέονται είτε άμεσα είτε με ενδιάμεσο βοηθητικό σκελετό.

ε. **Πίνακας 2.4: Πρότυπα για Μεταλλικά Φύλλα Επικάλυψης Στεγών**

#	Τίτλος	Πρότυπο
1	2	3
1	Προϊόντα στέγασης από φύλλα ψευδαργύρου πλήρως εδραζόμενα	ΕΛΟΤ EN 501
2	Προϊόντα στέγασης από φύλλα ανοξείδωτου χάλυβα πλήρως εδραζόμενα	ΕΛΟΤ EN 502
3	Προϊόντα στέγασης από φύλλα χαλκού πλήρως εδραζόμενα	ΕΛΟΤ EN 504
4	Προϊόντα στέγασης από χαλύβδινα φύλλα πλήρως εδραζόμενα	ΕΛΟΤ EN 505
5	Αυτοφερόμενα προϊόντα από φύλλα χαλκού ή ψευδαργύρου	ΕΛΟΤ EN 506
6	Προϊόντα στέγασης από φύλλα αλουμινίου πλήρως εδραζόμενα	ΕΛΟΤ EN 507
7	Αυτοφερόμενα προϊόντα από φύλλα χάλυβα, αλουμινίου ή ανοξείδωτου χάλυβα	EN 508

15.3 Εκτέλεση Εργασιών

15.3.1 Μεταφορά και Αποθήκευση

- α. Τα υλικά προσκομίζονται στο εργοτάξιο εντός σφραγισμένων συσκευασιών, επί των οποίων αναγράφεται το περιεχόμενο, ο τύπος του υλικού, η ημερομηνία λήξης (αν υπάρχει) και τα στοιχεία του κατασκευαστή του.
- β. Τα υλικά που έχουν φθαρεί ή / και έχουν υποστεί ζημιές ή έχει παρέλθει η ημερομηνία λήξης τους, θα απομακρύνονται το συντομότερο από το Εργοτάξιο και θα αντικαθίστανται.
- γ. Δεν επιτρέπεται η αποθήκευση υλικών, η κυκλοφορία εργατοτεχνικού προσωπικού και οχημάτων απευθείας επί της επικάλυψης. Τα κεραμίδια δεν θα αποθηκεύονται επί του δώματος, κατά τέτοιο τρόπο ώστε να προκαλούν υπερφόρτωση ή καταστροφή είτε αυτού είτε του φέροντα οργανισμού. Η τοποθέτηση φορτίων στο μέσο του ανοίγματος του φορέα πρέπει να αποφεύγεται και τα υπερβολικά φορτία πρέπει να κατανέμονται κατάλληλα στην επιφάνεια του δώματος.

15.3.2 Γενικές Απαιτήσεις Κατασκευής

- α. Ισχύουν οι γενικές απαιτήσεις ξύλινων κατασκευών που αναφέρονται στην Προδιαγραφή «Δομική Ξυλεία» με τις συμπληρώσεις του παρόντος.
- β. Ο Ανάδοχος υποχρεούται να παραδίδει στην Υπηρεσία τις μετρήσεις για τις αποστάσεις των πηχέων, των τεγίδων, των κορυφογραμμών και των υδροκριτών, των βλήτρων, των στηριγμάτων, τις θέσεις των προεξοχών και των υδρορροών κτλ, όταν δεν είναι αυτός υπεύθυνος για την κατασκευή του υποστρώματος της επικάλυψης της στέγης ή του δώματος.
- γ. Δεν επιτρέπεται η διεξαγωγή εργασιών συγκολλήσεων σε θερμοκρασίες περιβάλλοντος κάτω από 5°C. Δεν επιτρέπεται επίσης η διεξαγωγή εργασιών επαλείψεων και εργασιών διάστρωσης κονιαμάτων υπό βροχή, χιόνι και παγετό, δριμύ άνεμο και δριμύ ψύχος. Η διεξαγωγή εργασιών υπό δυσμενείς καιρικές συνθήκες επιτρέπεται μόνο στην περίπτωση που ο Ανάδοχος έχει λάβει ειδικά μέτρα προστασίας. Διευκρινίζεται ότι ο Ανάδοχος δεν δικαιούται συμπληρωματική αμοιβή για την τυχόν λήψη τέτοιων ειδικών μέτρων.
- δ. Στα μέσα συνδέσεων (πχ στους συνδετήρες), οι οποίοι είναι άμεσα εκτεθειμένοι στις καιρικές συνθήκες, πρέπει να χρησιμοποιούνται αντιδιαβρωτικά υλικά. Το γαλβάνισμα

των μέσων συνδέσεων, ακολουθεί το DIN EN ISO 1461. Το πάχος του ψευδαργύρου πρέπει να είναι τουλάχιστον 50 μm.

- ε. Στις διαμορφώσεις των κορυφογραμμών, των γείσων, των άκρων, των προεξοχών κτλ της στέγης, ο Ανάδοχος υποχρεούται να χρησιμοποιεί τα ειδικά τεμάχια του εμπορίου (ακροκέραμα, κορυφοκέραμα). Δεν επιτρέπεται η κατασκευή των στοιχείων αυτών με κομμένα κεραμίδια, ούτε η τοποθέτηση σπασμένων ή ραγισμένων κεραμιδιών ή κεραμιδιών που παρουσιάζουν μύκητες.
- στ. Στις περιπτώσεις που η επικάλυψη τοποθετείται απευθείας επί των τεγίδων, χωρίς την παρεμβολή σανιδώματος, οι αποστάσεις των τεγίδων πρέπει να είναι ανάλογες των διαστάσεων της επικάλυψης.
- ζ. Όσον αφορά στην κατασκευή των υδρορροών πρέπει να λαμβάνεται υπ' όψιν ο κίνδυνος απόφραξης τους από φύλλα, λάσπες, χαρτιά και άλλα παρασυρόμενα από τη βροχή υλικά, καθώς και από πάγο, ώστε να επιλέγονται επαρκείς διατομές (που να αφήνουν τέτοιου είδους περιθώρια).
- η. Οι υποκείμενες της επικάλυψης της στέγης ελαστομερείς μεμβράνες δεν πρέπει να εκτίθενται στις ηλιακές ακτίνες. Για το λόγο αυτό η επικάλυψη πρέπει να τοποθετείται όσο το δυνατόν συντομότερο. Καταστροφές της μεμβράνης λόγω ήλιου θα πρέπει να επιδιορθώνονται πριν τη τοποθέτηση της επικάλυψης του δώματος.
- θ. Σημαντικό ρόλο σε όλες τις μεταλλικές επικαλύψεις παίζει η εξασφάλιση της στεγανότητας με λωρίδες αλληλοεπικάλυψης και στεγανωτικές ταινίες, καθώς και η αποφυγή επαφής ασύμβατων μετάλλων.

15.3.3 Ξύλινες Στέγες

15.3.3.1 Ξύλινα Ζευκτά

- α. Η σύνδεση του ζευκτού με τα δομικά στοιχεία του κτιρίου πρέπει να γίνεται κατά τέτοιο τρόπο, ώστε να μεταβιβάζονται με ασφάλεια τα φορτία της στέγης στο φέροντα οργανισμό του κτιρίου και ταυτόχρονα να εξασφαλίζεται η στέγη από ανύψωση ή παραμορφώσεις λόγω ανεμοπιέσεων.
- β. Το ζευκτό στερεώνεται στις περιμετρικές δοκούς του κτιρίου ή σε διαζώματα (σενάζ) σκυροδέματος που κατασκευάζονται στην άνω περίμετρο των φερουσών τοιχοποιιών. Η στερέωση του ζευκτού διευκολύνεται με τη μεσολάβηση ξύλινων δοκίδων που αγκυρώνονται στις δοκούς ή στα σενάζ, στα οποία μάλιστα μπορεί να έχουν κατασκευαστεί εσοχές για τη συναρμογή τους.
- γ. Βασική προϋπόθεση για την ασφαλή μεταβίβαση των φορτίων της στέγης στο κτίριο αποτελεί η κεντρική στήριξη των ακραίων κόμβων του ζευκτού στις δοκούς ή στους τοίχους του κτιρίου.
- δ. Η ακαμψία και η αντανέμια προστασία της στέγης είναι απαραίτητες για την καλή εφαρμογή της επικάλυψης από κεραμίδια. Για βελτίωση της ακαμψίας των επίπεδων δικτυωμάτων του ζευκτού, οι γωνίες τους στερεώνονται με ξύλινες σφήνες.

15.3.3.2 Αερισμός και στεγάνωση της στέγης

Οι ξύλινες στέγες αποτελούν τη συνηθέστερη περίπτωση αεριζόμενου (ψυχρού) δώματος.

15.3.4 Επικάλυψη με Κεραμίδια από Άργιλο ή Σκυρόδεμα

15.3.4.1 Τοποθέτηση Κεραμιδιών

- α. Η τοποθέτηση των κεραμιδιών ξεκινά από τις υδρορροές εφόσον υπάρχουν. Τα κεραμίδια τοποθετούνται σε παράλληλες ευθείες με τη στάθμη του εδάφους και η επικάλυψη τους γίνεται κατά την κατακόρυφη διάταξη. Οι ήλιοι που χρησιμοποιούνται για τη στερέωση δεν θα τοποθετούνται υπερβολικά βαθιά μέσα στο κεραμίδι, ώστε να προκαλούν σε αυτό θλίψη, ούτε και θα προεξέχουν τόσο, ώστε να προκαλούν υπερβολικές τάσεις στο επικαλύπτον κεραμίδι.

- β. Τα επίπεδα κεραμίδια με διπλή επικάλυψη τοποθετούνται είτε απευθείας επί του ζευκτού είτε επί συνεχούς υποστρώματος από πέτσωμα ή πετάσματα και καρφώνονται ή αγκιστρώνονται σε τεγίδες στερεωμένες στο πέτσωμα ή στα πετάσματα ή ακόμη στις νευρώσεις των μεταλλικών φύλλων εν ξηρώ. Σε μικρές κλίσεις στερεώνονται μόνο μερικές σειρές κεραμιδιών, ενώ τα κεραμίδια της κορυφογραμμής και της περιμέτρου καρφώνονται πάντα.
- γ. Τα πτυχωτά κεραμίδια τοποθετούνται απευθείας επί τεγίδων, χωρίς παρεμβολή σανιδώματος και δένονται σε αυτές με γαλβανισμένο σύρμα, που περνά από οπή που υπάρχει σε ειδική νεύρωση στην πίσω πλευρά τους. Στις περιπτώσεις στεγών με μικρή κλίση και σε περιοχές με ασθενείς ανέμους, το δέσιμο μπορεί να γίνει μόνο σε μερικές σειρές. Τα κεραμίδια των κορυφογραμμών και των ραχών τοποθετούνται κολυμβητά με τιμεντοκονίαμα. Οι προεξοχές της στέγης διαμορφώνονται με ακροκέραμα.
- δ. Τα κοίλα κεραμίδια τοποθετούνται πάνω σε σανίδωμα είτε κολυμβητά με ασβεστοτσιμεντοκονίαμα είτε ημικολυμβητά ή εν ξηρώ (σε επιφάνειες μικρής κλίσης και με ενίσχυση μόνο σε ορισμένους άξονες με κονίαμα ή δέσιμο). Ειδικού τύπου κοίλα κεραμίδια εφαρμόζονται χωρίς σύνδεση επί πυκνών τεγίδων σε κατάλληλη απόσταση μεταξύ τους. Τα κορυφοκέραμα τοποθετούνται πάντα πλήρως κολυμβητά. Στην περίπτωση απλής επικάλυψης τα κορυφοκέραμα και τα ακροκέραμα με τις συνοριακές σειρές κεραμιδιών τοποθετούνται κολυμβητά.
- ε. Τα κεραμίδια από σκυρόδεμα έχουν συμμετρική, ενδιάμεση ραφή (σε σχήμα ημικυκλίου ή τμήματος), επίπεδη υδρορροή, διαμήκη ραφή ψηλά και αυλακώσεις στη βάση και τοποθετούνται «εν ξηρώ». Οι άκρες της στέγης διαμορφώνονται με κατάλληλα τεμάχια.
- στ. Στις περιπτώσεις αποκατάστασης στεγών, ο Ανάδοχος φροντίζει, ώστε τα νέα ενσωματούμενα κεραμίδια να ταιριάζουν με τα παλαιά όσο το δυνατόν περισσότερο.

15.3.4.2 Απορροή του νερού

- α. Η απορροή των νερών στις στέγες με μικρή επιφάνεια επιτυγχάνεται με την προεξοχή των κεραμιδιών κατά 5 cm – 10 cm από την τοιχοποιία. Σε στέγες με μεγαλύτερη επιφάνεια είναι απαραίτητη η κατασκευή υδρορροών στην κάτω περίμετρο της στέγης με ελαφριά κλίση προς τους αντίστοιχους σωλήνες απορροής, που αναρτώνται με άγκιστρα από τους αμείβοντες του ζευκτού. Η απόληξη των κεραμιδιών καταλήγει στο εσωτερικό της υδρορροής.
- β. Το μέγεθος της διατομής των υδρορροών είναι ανάλογο της ποσότητας του νερού που δέχονται. Περίπου υπολογίζονται 0,8 cm² - 1 cm² διατομής για κάθε m² αποστραγγιζόμενης επιφάνειας στέγης.
- γ. Τα αυλάκια που διαμορφώνονται στις τομές των κεκλιμένων επιφανειών λειτουργούν ως φυσικά κανάλια απορροής του νερού, πρέπει να είναι κατάλληλα διαμορφωμένα και απόλυτα στεγανά. Η απλή πλήρωση του αρμού με κονίαμα δεν επαρκεί. Απαιτείται η κάλυψη του με αρμοκάλυπτρο (κοίλη λωρίδα μολύβδου ή ειδική προκατασκευασμένη διατομή αλουμινίου) που εισχωρεί κάτω από τα κεραμίδια ή με μια σειρά κοίλων κεραμιδιών. Στο κατώτερο σημείο του υδροκρίτη στην περίμετρο της στέγης διαμορφώνεται στόμιο που μεταβιβάζει το νερό σε λούκι ελεύθερης ροής ή στην οριζόντια υδρορροή ή σε κατακόρυφο σωλήνα απορροής.

15.3.4.3 Συναρμογές με υπερυψωμένες κατασκευές

- α. Συναρμογή στέγης - τοίχου
 - Είτε διαμορφώνεται αρμός έτσι ώστε ο τοίχος και η στέγη να λειτουργούν ανεξάρτητα, είτε διαμορφώνεται στεγανή, σταθερή συναρμογή.
 - Στην πρώτη περίπτωση ο αρμός καλύπτεται με προκατασκευασμένη μεταλλική λωρίδα, συνήθως από μολύβδο ή λαμαρίνα που δημιουργεί κατάλληλη κλίση για την απορροή του νερού. Η λωρίδα στερεώνεται στον τοίχο με εισχώρηση και σφραγίζεται με κονίαμα ή συγκρατείται με μεταλλική διατομή που βιδώνεται στον τοίχο. Το άλλο άκρο της στεγανωτικής λωρίδας αφήνεται ελεύθερο κάτω ή πάνω από την κεραμική επικάλυψη ή προσαρμόζεται σε αυτή, αν είναι εύκαμπτο. Ο αρμός μπορεί επίσης να καλυφθεί από

δύο μεταλλικές λωρίδες που αλληλοκαλύπτονται και εφάπτονται μεταξύ τους. Από αυτές η μια στερεώνεται στον τοίχο και η άλλη στο πέτωμα.

- Στη δεύτερη περίπτωση προβλέπεται η διαμόρφωση εγκοπής στον τοίχο για την εισχώρηση του πετρώματος της στέγης. Η συναρμογή έχει σφηνοειδή διατομή και πληρούται με το συνδετικό κονίαμα των κεραμιδιών. Ακολουθεί η κατασκευή της επένδυσης. Τα κενά των ακραίων κεραμιδιών σφραγίζονται με συνδετικό κονίαμα.
- β. Συναρμογή στέγης - καπνοδόχου
 - Στο άνοιγμα που αφήνεται στον ξύλινο σκελετό για τη διέλευση της καπνοδόχου περιλαμβάνεται περιμετρικό περιθώριο τουλάχιστο 8 cm μεταξύ των εξωτερικών τοιχωμάτων της καπνοδόχου και των ξύλινων στοιχείων της στέγης, για λόγους πυροπροστασίας.
 - Η συναρμογή αυτή μπορεί να είναι σταθερή ή ελεύθερη και διαμορφώνεται όπως και η συναρμογή στέγης - τοίχου. Το μέγεθος του καναλιού απορροής που διαμορφώνεται είναι ανάλογο με τη θέση και τις διαστάσεις της καπνοδόχου. Αν η καπνοδόχος βρίσκεται κοντά στην περίμετρο της στέγης, η άνω τομή της καπνοδόχου με τη στέγη συγκεντρώνει αρκετή ποσότητα νερού. Το ίδιο συμβαίνει και αν είναι μεγάλο το μήκος της καπνοδόχου. Στις περιπτώσεις αυτές διαμορφώνεται στην άνω τομή της καπνοδόχου πλατύ κανάλι απορροής με κεκλιμένο πυθμένα μεταλλικής διατομής, έτσι ώστε το νερό να συγκεντρώνεται και να απομακρύνεται.
- γ. Η περίμετρος λεπτών σωλήνων που διαπερνούν τη στέγη στεγανώνεται με ειδικές μεταλλικές διατομές ή ελαστικά δαχτυλίδια. Η συναρμογή μπορεί να εξασφαλιστεί επίσης με ειδικά κεραμίδια με οπή
- δ. Συναρμογή στέγης με προεξέχοντα παράθυρα (φεγγίτες)
 - Για λόγους στεγανότητας και καλής απορροής του νερού, οι φεγγίτες είναι απαραίτητο να ακολουθούν ακριβώς την κλίση της στέγης.
 - Οι προκατασκευασμένοι φεγγίτες συνοδεύονται από κατάλληλη κάσσα, ανάλογα με την επικάλυψη της στέγης. Το πλαίσιο αυτό στην ποδιά και στις παράπλευρες ακμές του φεγγίτη εισχωρεί με ειδικές διατομές κάτω από την κεραμική επικάλυψη διαμορφώνοντας κανάλια απορροής. Οι αρμοί στεγανώνονται με κονίαμα, σιλικόνη κτλ. Αν η ποδιά του παραθύρου συνεχίζεται με εύκαμπτη μεταλλική λουρίδα, τότε αυτή προσαρμόζεται στεγανά πάνω στα κεραμίδια, ακολουθώντας τις καμπυλότητές τους.

15.3.5 Επικάλυψη με Ασφαλτικά Κεραμίδια

15.3.5.1 Κλίση Στέγης έως 30%

- α. Τα ασφαλτικά κεραμίδια τοποθετούνται με κάρφωμα και επικόλληση πάνω σε συνεχές υπόστρωμα. Σε κλίσεις μεταξύ 20° - 30° παρεμβάλλεται στεγανωτική μεμβράνη μεταξύ του υποστρώματος και των κεραμιδιών, που τοποθετείται είτε παράλληλα με την περίμετρο της στέγης με αλληλοκαλύψεις 10 cm είτε κάθετα στην περίμετρο της στέγης με αλληλοκαλύψεις 15 cm. Η στεγανωτική στρώση στερεώνεται προσωρινά στη θέση της μέχρι να συμπληρωθεί η επικάλυψη της στέγης.
- β. Το συνεχές υπόστρωμα των κεραμιδιών αποτελείται είτε από ξύλινες σανίδες που εφαρμόζονται με τη παρεμβολή αρμών διαστολής ή είναι εφοδιασμένες με περιμετρικές εσοχές και αντίστοιχες προεξοχές για να συνδέονται μεταξύ τους, είτε από πετάσματα κόντρα – πλακέ ή μοριοσανίδων με ενδιάμεσους αρμούς διαστολής. Τα πετάσματα δεν πρέπει να έχουν διαστάσεις μεγαλύτερες από 3,15 m x 1,55 m ή 3,70 m x 1,25 m αντίστοιχα για να μην υφίστανται μεταβολές διαστάσεων που μπορεί να επιβάλλουν τάσεις στα κεραμίδια. Το υπόστρωμα είναι δυνατόν να είναι επίσης ασφαλτική μεμβράνη ή επίστρωση ή πλάκα σκυροδέματος μικρής κλίσης, οπότε τα κεραμίδια τοποθετούνται με πλήρη επικόλληση.
- γ. Στην περίπτωση υποστρώματος από πετάσματα, τα κεραμίδια καρφώνονται σε αυτά με ήλους (ξυλόκαρφα) κατά ΕΛΟΤ EN 10230 – 1 «Ήλοι από χαλύβδινο σύρμα- Ήλοι για γενικές εφαρμογές» πλατιάς κεφαλής. Τα κεραμίδια πάχους ως 2,5 mm μπορεί επίσης να καρφωθούν με διχάλα από σύρμα γαλβανισμένου χάλυβα με τη βοήθεια υδραυλικού πιστολιού. Κάθε ήλος διαπερνά το πάχος δύο κεραμιδιών για αυτό το μήκος του πρέπει

να είναι τουλάχιστο 2 ως 2,5 φορές ίσο με το πάχος των κεραμιδιών. Η στερέωση των ασφαλικών κεραμιδιών με συνδετήρες απαγορεύεται.

- δ. Τα κεραμίδια τοποθετούνται σε μερικά αλληλοεπικαλυπτόμενες σειρές αρχίζοντας από την κάτω περίμετρο της στέγης. Το ποσοστό αλληλοεπικάλυψης εξαρτάται από την κλίση της στέγης, από το μήκος της κεκλιμένης επιφάνειας και από τις κλιματικές συνθήκες της περιοχής. Κάθε κεραμίδι καρφώνεται στο υπόστρωμα με τόσους ήλους όσα και τα φύλλα του συν ένα ή με 5 τουλάχιστον ήλους ανά m, που τοποθετούνται πάνω στο νοητό οριζόντιο άξονα που βρίσκεται τουλάχιστο 2 cm πάνω απ τη γραμμή που χωρίζει το παραλληλόγραμμο τμήμα από τα φύλλα του κεραμιδιού. Οι ακραίοι ήλοι πρέπει να απέχουν τουλάχιστο 2,5 cm από την περίμετρο.
- ε. Κάθε κεραμίδι επικολλάται πάνω στο προηγούμενο με ειδική κόλλα, που είτε διαστρώνεται επιτόπου περιμετρικά στην κάτω επιφάνεια του κεραμιδιού είτε έχει ήδη διαστρωθεί στο κεραμίδι από το εργοστάσιο (στην περίπτωση αυτή προστατεύεται με αυτοκόλλητες ταινίες που αφαιρούνται επιτόπου). Αν η θερμοκρασία της ατμόσφαιρας είναι χαμηλή κατά την κατασκευή της επικάλυψης, τότε η άνω επιφάνεια των κεραμιδιών πρέπει να θερμανθεί με φλόγιστρο. Ο παχύς και βαρύς τύπος κεραμιδιών δεν απαιτεί την πρόσθετη διαδικασία της επικόλλησης, γιατί το ίδιο βάρος τους είναι αρκετό για να τα συγκρατήσει στη θέση τους.
- στ. Οι ειδικές ασφαλικές διατομές επικάλυψης κορυφογραμμής, ακμών, εσωτερικών γωνιών της στέγης κτλ. που συνοδεύουν τα κεραμίδια, καθώς και τα κεραμίδια της πρώτης, κατώτατης σειράς στερεώνονται σε 8 τουλάχιστον σημεία ανά μέτρο μήκους και θερμοκολλώνται σε ολόκληρη την κάτω επιφάνειά τους. Αυτή η μέθοδος περιορίζει τον αερισμό της στέγης, επομένως πρέπει να αφήνεται αρκετό κενό μεταξύ των πετασμάτων που χρησιμεύουν ως υπόστρωμα. Αφήνεται επίσης πάντα ένα μικρό διάκενο αερισμού μεταξύ της κάτω επιφάνειας του υποστρώματος και του μονωτικού υλικού. Ενδείκνυται η τοποθέτηση του μονωτικού μεταξύ των αμειβόντων.

15.3.5.2 Κλίση Στέγης πάνω από 30%

- α. Το υπόστρωμα αποτελείται από σανίδες πλάτους περίπου 6 cm, τοποθετημένες με διάκενο μεταξύ τους απόσταση 6 mm - 7 mm, παράλληλες με την κάτω περίμετρο της επικάλυψης και καρφωμένες στους αμειβόντες του ζευκτού.
- β. Τα κεραμίδια στερεώνονται στις σανίδες με 25 ειδικούς συνδέσμους από γαλβανισμένο ή ανοξείδωτο χάλυβα ανά m² επικάλυψης. Στην περίπτωση αυτή δεν απαιτείται επικόλληση. Στις περίπου κατακόρυφες επιφάνειες και στα ευαίσθητα σημεία της επικάλυψης τοποθετούνται πρόσθετοι ήλοι. Η μέθοδος αυτή απαιτεί περισσότερο χρόνο και η επικάλυψη κινδυνεύει πιο πολύ από τον άνεμο και από το χαλάζι, εξασφαλίζει όμως τον αερισμό της στέγης ακόμη κι αν παρεμβάλλεται θερμομονωτικό πάπλωμα.

15.3.6 Επικαλύψεις με Χαλύβδινα Φύλλα (Λαμαρίνες)

- α. Οι λαμαρίνες στερεώνονται απευθείας πάνω στις τεγίδες με κοχλίες, των οποίων η αντοχή σε διάβρωση είναι ίση με αυτή των συνδεόμενων στοιχείων. Απαιτείται σύνδεση κατά πλάτος και κατά μήκος των φύλλων λαμαρίνας. Στην κατά πλάτος σύνδεση τα φύλλα αλληλοεπικαλύπτονται στην κορυφή του κύματος με μικρά καρφιά (διαμέτρου 5 mm – 8 mm) κάθε 30 cm – 50 cm, με προσοχή στην εξασφάλιση της στεγανότητας και στη φορά των ανέμων που επικρατούν στην περιοχή. Σε περιοχές που πλήττονται από ισχυρούς ανέμους, απαιτείται υπερκάλυψη κατά 1,5 κύμα. Στην κατά μήκος σύνδεση τα φύλλα αλληλοεπικαλύπτονται κατά 10 cm – 15 cm. Οι προεξοχές, οι κορυφογραμμές, οι υδροκρίτες, οι ακμές κτλ κατασκευάζονται από το ίδιο υλικό επικάλυψης.
- β. Στην περίπτωση επάλληλων φύλλων, οι αυλακώσεις ή νευρώσεις των δυο φύλλων μπορεί να τοποθετηθούν κάθετα ή παράλληλα μεταξύ τους. Στην περίπτωση επάλληλων φύλλων με παράλληλες αυλακώσεις το πρώτο φύλλο στερεώνεται στις δοκούς της στέγης. Στη συνέχεια τοποθετείται δεύτερη σειρά δοκών ακριβώς πάνω από τις πρώτες δοκούς και επαναλαμβάνεται η ίδια διαδικασία στερέωσης για το δεύτερο φύλλο μεταλλικής επικάλυψης. Οι δεύτερες δοκοί είναι συνήθως μικρότερης διατομής από τις πρώτες και στερεώνονται σε αυτές με κοχλίες.

- γ. Η κατασκευή αυτή δημιουργεί μεταξύ των δυο φύλλων μεταλλικής επικάλυψης έναν κενό χώρο πλάτους ίσου με το ύψος των δεύτερων δοκών του σκελετού. Το κενό αυτό καλύπτεται με μονωτικά παπλώματα ή πανό. Αν τοποθετηθούν φύλλα μονωτικού παπλώματος, αυτά μπορεί να καλύπτουν τις δεύτερες δοκούς του σκελετού της στέγης με μια λωρίδα αλληλοεπικάλυψης για να αποφεύγεται η δημιουργία θερμογεφυρών.
- δ. Στην περίπτωση που τα επάλληλα φύλλα μεταλλικής επικάλυψης έχουν τις αυλακώσεις κάθετες μεταξύ τους, τότε είτε παρεμβάλλεται δεύτερη σειρά δοκών μεταξύ τους όπως στην προηγούμενη περίπτωση, είτε τα φύλλα συνδέονται άμεσα μεταξύ τους. Ανάμεσα στα φύλλα που συνδέονται άμεσα μεταξύ τους μπορεί να τοποθετηθεί μονωτικό πάπλωμα.

15.4 Έλεγχοι

Ισχύουν τα αναγραφόμενα στην αντίστοιχη παράγραφο της Προδιαγραφής «Δομική Ξυλεία».

16. ΣΤΕΓΑΝΩΣΗ ΜΕ ΑΣΦΑΛΤΙΚΟ ΥΛΙΚΟ (ΓΑΛΑΚΤΩΜΑ)

16.1 Γενικά

Αυτή η προδιαγραφή αφορά στις επαλείψεις των επιφανειών με ασφαλτικό υλικό (γαλάκτωμα) υπόγειων χώρων ή δωματίων ή τοίχων, για την αποφυγή εισροής νερών και καταστροφής των επιφανειών.

16.2 Προετοιμασία

Προ των επαλείψεων με το στεγανωτικό γαλάκτωμα, γίνεται προσεκτικός καθαρισμός των επιφανειών από ξένα σώματα, λάδια, λίπη, σκόνη κ.λ.π.

Οι επιφάνειες που έχουν πόρους θα καθαρίζονται με τρίψιμο ή αμμοβολή ή υδροβολή για την δημιουργία υγιούς και καθαρής επιφάνειας.

16.3 Βοηθητικές προδιαγραφές

Βασικά χρησιμοποιούνται οι γερμανικές προδιαγραφές AIB (ABDICHTUNG VON INGENIEURBAUWERKEN) DS 835/1982, καθώς και οι προδιαγραφές DIN 4117 και DIN 4122.

16.4 Υλικά - Ιδιότητες

Το υλικό στεγάνωσης είναι σταθερό θοξοτροπικό γαλάκτωμα, που περιέχει μαύρο ασφαλτολάστιχο, ρητίνες, πλούσιο σε καουτσούκ, με ελάχιστα αδρανή, αδιαπέραστο από το νερό με μικρό ξερό πάχος (1 χλστ) και μεγάλο βαθμό ελαστικότητας.

Το γαλάκτωμα περιέχει υψηλό ποσοστό ασφαλτολάστιχου (πάνω από 60%), με αποτέλεσμα να δημιουργείται ελαστική στεγανωτική μεμβράνη με μεγάλη χρονική διάρκεια αντοχής, ανθεκτικό σε οξέα, βάσεις, άλατα και στις καιρικές συνθήκες. Το γαλάκτωμα δεν είναι τοξικό, δεν περιέχει διαλύτες και αραιώνεται με νερό. Ασταρώνεται εύκολα στις δομικές επιφάνειες (ξύλο, μέταλλο, σκυρόδεμα κ.λ.π) και σχηματίζει λεπτή μεμβράνη (φιλμ) με ελαστικότητα (πάνω από 200%).

16.5 Εφαρμογές

Το στεγανωτικό ασφαλτολάστιχο (γαλάκτωμα) χρησιμοποιείται για τέλεια στεγάνωση, υπογείων, ταρασών, θεμελίων, πισίνας κ.λ.π.

Ο Ανάδοχος με μέριμνά του και σύμφωνα με τις οδηγίες των εργοστασίων κατασκευής θα ασταρώσει την επιφάνεια που πρέπει να είναι στεγνή και καθαρή με ασφαλτικό προστατευτικό αστάρι μαύρου χρώματος με βάση οξειδωμένη άσφαλο ειδικής ποιότητας με εκλεκτούς διαλύτες. Όταν στεγνώσει το αστάρι τότε η επιφάνεια επιστρώνεται με το στεγανωτικό γαλάκτωμα με την βοήθεια χόρτινης βούρτσας, πινέλου ή ψεκαστήρα σε 2-3 στρώσεις με αναλογία υλικού 1 χγρ/μ² για κάθε στρώση. Αν το γαλάκτωμα επιστρωθεί με υαλόπλεγμα ή υαλοϋφασμα, τότε τα αποτελέσματα θα είναι καλύτερα. Για να προστατευθεί το γαλάκτωμα από φθορές που προκαλεί ο ήλιος, εφαρμόζεται στην επιφάνεια ειδικό στεγανωτικό χρώμα.

16.6 Τεχνικά χαρακτηριστικά

Σύμφωνα με το πιστοποιητικό Κ.Ε.Δ.Ε. αριθμός 9173/178/1985 τα τεχνικά χαρακτηριστικά του γαλακτώματος είναι τα εξής:

- Βάρος	1000 χγρμ/λιτ
- ΠΕΡΙΕΚΤΙΚΟΤΗΤΑ ΣΕ ΣΥΝΔΕΤΙΚΟ ΥΛΙΚΟ	55-60%
- Περιεκτικότητα σε αδρανή υλικά	3% το μέγιστο
- Ελαστικότητα για πάχος μεμβράνης 1,1 χλστ.	450% ελάχιστη
- Υδατοπερατότητα (0,2 BAR για 8ω)	στεγανωτικό υγρομονωτικό
- Επαναγαλακτοποίηση	όχι

16.7 Έλεγχοι

Ο Ανάδοχος είναι υποχρεωμένος να ελέγχει προσεκτικά την ποιότητα και το είδος του γαλακτώματος και να υποβάλλει δείγματα στην Υπηρεσία επίβλεψης για έγκριση.

Οι έλεγχοι θα πραγματοποιούνται από κρατικό εργαστήριο (ΚΕΔΕ).

17. ΣΤΕΓΑΝΩΣΗ ΜΕ ΕΠΙΧΡΙΣΜΑΤΑ – ΑΣΦΑΛΤΙΚΟ ΥΛΙΚΟ

17.1 Αντικείμενο

Στο παρόν άρθρο προδιαγράφονται οι στεγανώσεις τοίχων αντιστήριξης, φρεατίων, επενδύσεων κλπ

Χωρίς αναγκαστικά να περιορίζονται σε αυτές οι εν λόγω στεγανώσεις επιτυγχάνονται γενικά με τις ακόλουθες εργασίες:

- α. Με πατητά επιχρίσματα
- β. Με ασφαλικές επαλείψεις

17.2 Εφαρμοστές προδιαγραφές

17.2.1 Πατητά επιχρίσματα

Έχουν εφαρμογή η ΠΤΠ 44 ή ΠΤΠΤ87 και το άρθρο 2350 του ΠΤΕΟ 1975 με τις όποιες βελτιώσεις, τροποποιήσεις ή και συμπληρώσεις αναφέρονται παρακάτω.

17.2.2 Ασφαλικές επαλείψεις

Έχει εφαρμογή η ΠΤΠ Τ 110 με τις όποιες βελτιώσεις, τροποποιήσεις ή και συμπληρώσεις αναφέρονται παρακάτω

17.3 Ορισμοί

«Στεγανώσεις» των κατασκευών νοούνται όλα τα σχετικά μέτρα που λαμβάνονται για την επίτευξη της στεγανότητάς τους

17.4 Ειδικά χαρακτηριστικά των εργασιών

Το στεγανοποιητικό σύστημα (υλικά, τρόπος κατασκευής, έλεγχοι) πρέπει να προτείνεται έγκαιρα, από τον Ανάδοχο και να ανταποκρίνεται στις απαιτήσεις του παρόντος άρθρου. Προς τούτο ο Ανάδοχος υποχρεούται να υποβάλλει στην Υπηρεσία όλα τα σχετικά έγγραφα, δηλαδή οδηγίες εργοστασίου παραγωγής, οικείους κανονισμούς καθώς και πιστοποιητικά προηγούμενων εφαρμογών σε ανάλογα έργα. Σε κάθε περίπτωση πάντως η Υπηρεσία διατηρεί το δικαίωμα της αποδοχής ή απόρριψης της πρότασης του Αναδόχου αν δεν πεισθεί για την εξασφάλιση πλήρους αδιαβροχοποίησης.

Δεν θα εκτελούνται εργασίες στεγανοποίησης όταν η θερμοκρασία του περιβάλλοντος είναι χαμηλότερη από 5°C

17.5 Τεχνικές και συμβατικές προδιαγραφές υλικών και εργασίας

17.5.1 Γενικά

Μετά την εφαρμογή του όποιου στεγανοποιητικού συστήματος θα εξασφαλίζεται πρόσκαιρη προστασία ώστε να αποφεύγονται βλάβες στο σύστημα στεγανοποίησης από την κυκλοφορία, ακόμη και του εργατοτεχνικού προσωπικού. Η οποιαδήποτε απαιτούμενη προστατευτική στρώση θα απλώνεται αμέσως μετά την τοποθέτηση ή διάστρωση του συνδετικού υλικού της στεγανωτικής στρώσης.

Τα τελειώματα των επιφανειών που θα στεγανοποιηθούν θα γίνονται σύμφωνα με τις εγκεκριμένες προδιαγραφές του εργοστασίου παραγωγής του κάθε συστήματος και μετά την παραλαβή από την Υπηρεσία της επιφάνειας προς στεγάνωση (υποβάθρου) που πρέπει να κυμαίνεται εντός των περιθωρίων ανοχών. Οι επιφάνειες πρέπει να είναι επίπεδες αλλά χωρίς να έχουν λειανθεί, στεγνές και εντελώς απαλλαγμένες από σκόνες, λάδια, παραφίνες και άλλα χαλαρά υλικά αμέσως πριν την εφαρμογή.

17.5.2 Είδη στεγάνωσης και περιγραφή τους

17.5.2.1 Επίχρισμα πατητό πάχους 1,5 εκ

- α. Εφαρμόζεται κυρίως σε εξωτερικές επιφάνειες σκυροδέματος αλλά και εσωτερικές εκτός από εσωτερικές επιφάνειες έργων υπονόμων και φρεατίων.
- β. Η επιφάνεια του σκυροδέματος θα προστατευθεί με επίχρισμα πατητό πάχους 1,5 εκ με τσιμεντοκονίαμα των 650 χγρ και 900 χγρ τσιμέντου κοινού (ελληνικού τύπου). Το επίχρισμα θα κατασκευαστεί σε τρεις στρώσεις από τις οποίες οι δύο πρώτες πεταχτή και στρωτή, αναλογίας 650 χγρ τσιμέντου ανά μ3 ξηράς άμμου και η τρίτη πατητή αναλογίας 900 χγρ τσιμέντου ανά μ3 ξηράς άμμου με την εν συνεχεία επίταση με τσιμέντο λείας επίπεδης, ή καμπύλης επιφάνειας και κατά τα λοιπά όπως ορίζεται στην ΠΤΠ 44 την ΠΤΠ Τα 87 και το άρθρο 2350 του ΠΤΕΟ 1975

17.5.2.2 Επίχρισμα πατητό πάχους 2,0 εκ

- α. Εφαρμόζεται σε εσωτερικές επιφάνειες έργων υπονόμων και φρεατίων
- β. Η επιφάνεια του σκυροδέματος θα καλυφθεί με επίχρισμα πατητό πάχους 2,0 εκ με τσιμεντοκονίαμα των 650 χγρ 900 χγρ τσιμέντου κοινού (ελληνικού) και κατά τα λοιπά όπως ορίζεται στην πιο πάνω παράγραφο.

17.5.2.3 Μόνωση με διπλή ασφαλτική επάλειψη

- α. Εφαρμόζεται γενικά σε επιφάνειες σκυροδεμάτων και τσιμεντοκονιαμάτων.
- β. την επιφάνεια του σκυροδέματος ή τσιμεντοκονιάματος θα γίνει διπλή επάλειψη με ασφαλικό υλικό τύπου LANCOL ή άλλου εγκεκριμένου τύπου με όση ποσότητα απαιτείται.

18. ΚΟΝΙΑΜΑΤΑ

18.1 Πεδίο Εφαρμογής – Ορισμοί

- α. Το πεδίο εφαρμογής του παρόντος καλύπτει τις εργασίες παρασκευής ασβεστοκονιαμάτων και τσιμεντοκονιαμάτων καθώς και τις απαιτήσεις για τα έτοιμα βιομηχανικά κονιάματα.
- β. Ως κονία, νοείται η συνδετική ύλη με φυσική ή βιομηχανική προέλευση που έχει συγκολλητικές ιδιότητες (π.χ. άσβεστος, τσιμέντο κτλ).
- γ. Ως κονίαμα, νοείται το μείγμα αδρανών, κονιών και νερού που χρησιμοποιείται ως συνδετικό υλικό στη δόμηση των τοιχοποιιών, στην παρασκευή επιχρισμάτων, στις αρμολογήσεις, στις πλακοστρώσεις κτλ.
- δ. Σύνθετα κονιάματα είναι αυτά που περιέχουν δύο είδη κονιών.

18.2 Υλικά

18.2.1 Άμμος

- α. Η άμμος που προέρχεται από θραύση, πρέπει να είναι προελεύσεως λατομείου της έγκρισης της Υπηρεσίας, κατάλληλη ανάλογα με τη χρήση του κονιάματος. Για τσιμεντοκονιάματα είναι προτιμότερο να είναι χαλαζιακή ή τουλάχιστον να προέρχεται από σκληρό ασβεστόλιθο. Πρέπει να έχει επίσης επαρκή μηχανική αντοχή και να μην αποσαθρώνεται.
- β. Η φυσική (θαλάσσια, ποταμίσια, ορυκτή) άμμος ενδείκνυται σε εργασίες που απαιτείται μεγαλύτερη ακρίβεια (λεπτά στρώματα και αρμοί) αλλά απαιτεί επιμελημένη πλύση και καθαρισμό από χώμα, άλατα κτλ. Η θαλάσσια άμμος δεν ενδείκνυται για επιχρίσματα γιατί περιέχει άλατα που προκαλούν επανθίσματα στο επίχρισμα. Η φυσική άμμος εμφανίζει τις ακόλουθες ιδιότητες:
 - Οι κόκκοι της είναι λιγότερο τραχείς.
 - Περιέχει ελάχιστο ποσοστό σκόνης, με αποτέλεσμα το κονίαμα να ξεραίνεται γρήγορα και να είναι λιγότερο υγροσκοπικό.
 - Για την παρασκευή ενός m³ κονιάματος, απαιτείται μικρότερο ποσοστό συνδετικής ουσίας με καλύτερες ιδιότητες (μικρότερη συστολή ξήρανσης).
 - Για την παρασκευή ενός m³ κονιάματος απαιτείται λιγότερο νερό, με αποτέλεσμα τη μείωση της πιθανότητας να παρουσιαστούν στο κονίαμα τριχιάσματα (ραγάδες).
- γ. Η άμμος πρέπει να είναι απαλλαγμένη από επιβλαβείς ουσίες, όπως άργιλο, οργανικά συστατικά, τάλκη, μαρμαρυγία κτλ. Οι αντίστοιχες μέγιστες ανεκτές κατά βάρος περιεκτικότητες είναι 4% για την άργιλο, 1% για τα οργανικά συστατικά και 1% για τον τάλκη και τον μαρμαρυγία.
- δ. Κοκκομετρική διαβάθμιση
 - Η άμμος που χρησιμοποιείται για την παρασκευή κονιαμάτων πρέπει να είναι πολύ καλά διαβαθμισμένη, καθώς από τη διαβάθμιση της εξαρτάται και η ποιότητα και η εμφάνιση του κονιάματος. Ισχύουν οι γενικοί κανόνες για την κοκκομετρική διαβάθμιση, σύμφωνα με τους οποίους η κοκκομετρική γραμμή πρέπει να είναι συνεχής, δηλαδή η άμμος να περιέχει όλα τα μεγέθη των κόκκων και σε ποσοστά όσο το δυνατόν πλησιέστερα στις ιδανικές κοκκομετρικές καμπύλες (FULLER EMPA κτλ).
 - Γενικά στα κονιάματα λιθοδομών ή πλακοστρώσεων κτλ όπου το πάχος του κονιάματος είναι μεγαλύτερο από 15 mm χρησιμοποιείται χονδρόκοκκη άμμος (0/7). Στην περίπτωση πάχους του αρμού ή της στρώσης 8 mm - 15 mm χρησιμοποιείται μεσόκοκκη άμμος (0/3). Στην περίπτωση πάχους μικρότερου από 8 mm η άμμος πρέπει να είναι λεπτόκοκκη (0/1).
 - Η μεσόκοκκη άμμος (0/3) προσδιορίζεται από τα παρακάτω όρια:

Πίνακας 2.1.1: Όρια μεσόκοκκης άμμου

#	Αμερικάνικα πρότυπα A.A.S.H.O: M 92 αριθμός κόσκινου	Κόσκινα Άνοιγμα βροχίδας [m]	Διερχόμενο ποσοστό % κατά βάρος
1	2	3	4
1	No 8	2,38	100
2	No 50	0,297	15-40
3	No 100	0,149	0-10
4	No 200 (παιπάλη)	0,074	0-5

- Η αναλογία αργιλικών στοιχείων (ικανών να δημιουργήσουν λάσπη) και των οποίων οι κόκκοι είναι μικρότεροι των 0,02 mm, δεν πρέπει να υπερβαίνει το 3% σε βάρος για κοκκομετρική σύνθεση 0/7 και το 4% σε βάρος για κοκκομετρική σύνθεση 0/3.
- Η άμμος πρέπει να περιέχει τουλάχιστον 20% κόκκους διάστασης ίσης ή μικρότερης των 0,2 mm.
 - ε. Αν η άμμος είναι περίπου ισόκοκκη, τότε προτιμότερο είναι η πρόσμιξη της να γίνεται με μέτρια παχύ ασβέστη (με ποσοστό υδράσβεστου 80% - 90%).
 - στ. Ο Ανάδοχος υποχρεούται να προσκομίσει στην Υπηρεσία πιστοποιητικά εξέτασης δείγματος άμμου από εγκεκριμένο εργαστήριο. Σε αντίθετη περίπτωση η Υπηρεσία επιβάλλει την απομάκρυνση του υλικού και την αντικατάστασή του.
 - ζ. Τα πρότυπα που ισχύουν για τα αδρανή κονιαμάτων είναι τα ακόλουθα:

Πίνακας 2.1.2: Αδρανή Κονιαμάτων

#	Απαίτηση	Πρότυπο
1	2	4
1	Αδρανή κονιαμάτων	ΕΛΟΤ EN 13139
2	Ελαφρά αδρανή κονιαμάτων	ΕΛΟΤ EN 13055
3	Δοκιμές γεωμετρικών ιδιοτήτων	EN 933
4	Δοκιμές μηχανικών και φυσικών ιδιοτήτων	ΕΛΟΤ EN 1097
5	Δοκιμές αντοχής έναντι θερμικών και καιρικών μεταβολών	ΕΛΟΤ EN 1367
6	Δειγματοληψία για έλεγχο γενικών ιδιοτήτων	EN 932

18.2.2 Ασβέστης

- α. Ο ασβέστης θα είναι της καλύτερης ποιότητας του τύπου που κυκλοφορεί στο εμπόριο, με περιεκτικότητα οξειδίου του ασβεστίου μαζί με οξείδιο του μαγνησίου μεγαλύτερη του 95%. Ο πολτός που προέρχεται από το σβήσιμο του ασβέστη δεν πρέπει να περιέχει θρόμβους ή στερεές ουσίες και να αποτελείται κατά το μεγαλύτερο ποσοστό από κολλοειδούς μορφής ασβέστη. Απαγορεύεται η χρησιμοποίηση πολτού ασβέστη που έχει μετατραπεί σε ανθρακικό ασβέστιο. Γενικά για τον ασβέστη ισχύει το πρότυπο EN 459.
- β. Εάν χρησιμοποιηθεί σκόνη υδράσβεστου, αυτή πρέπει να περνάει εξ' ολοκλήρου από κόσκινο σπής 0,25 mm και να έχει ομοίμορφο χρώμα. Τα κονιάματα που έχουν προκύψει από υδράσβεστο πρέπει να χρησιμοποιούνται 2 h - 4 h μετά την παρασκευή τους.
- γ. Ιδιαίτερη προσοχή πάντως πρέπει να δίνεται στις οδηγίες του εργοστασίου παραγωγής των πλίνθων σχετικά με την αναλογία ασβέστη στο κονίαμα (πολλές φορές συνιστούν την αφαίρεση του ασβέστη από το κονίαμα).

- δ. Ο Ανάδοχος υποχρεούται να προσκομίσει στην Υπηρεσία πιστοποιητικά εξέτασης δείγματος πολτού ασβέστη από εγκεκριμένο εργαστήριο ως προς την καθαρότητα (ουδετεροποιημένος ή καμένος ασβέστης κτλ) και τη μη πρόσμιξη του με οποιαδήποτε ξένη ουσία. Στην αντίθετη περίπτωση η Υπηρεσία επιβάλλει την απομάκρυνση του υλικού και την αντικατάστασή του.

18.2.3 Τσιμέντο

- α. Το τσιμέντο θα είναι πρόσφατης παραγωγής, Portland, καθαρό και θα πληροί τα αναφερόμενα στην Προδιαγραφή «Σκυροδέματα» και θα συμφωνεί με το πρότυπο ΕΛΟΤ EN 197 ή και το DIN 1164. Δεν θα χρησιμοποιείται τσιμέντο ηλικίας πέραν των 3 μηνών. Το τσιμέντο που χρησιμοποιείται θα είναι του ίδιου τύπου καθ' όλη τη διάρκεια της εκτέλεσης των εργασιών.
- β. Η Υπηρεσία δικαιούται να ζητά τη διεξαγωγή ελέγχων ποιότητας για κάθε 5 t προσκομιζόμενου τσιμέντου που χρησιμοποιείται σε κονιάματα. Αν από τους ελέγχους προκύψει ότι κάποιο δείγμα δεν πληροί τις προδιαγραφές, η αντίστοιχη ποσότητα απορρίπτεται και απομακρύνεται με ευθύνη του Αναδόχου από το εργοτάξιο.
- γ. Τσιμέντο με ανομοιόμορφη κατανομή πυκνότητας (που περιέχει όγκους ή σβώλους που δεν διαλύονται με σφίξιμο στο χέρι) θα απομακρύνεται από το εργοτάξιο με δαπάνες του Αναδόχου.

18.2.4 Νερό

- α. Για την κατασκευή των κονιαμάτων χρησιμοποιείται νερό που πληροί το σχετικό πρότυπο ΕΛΟΤ 345. Το νερό γενικά πρέπει να είναι καθαρό, διαυγές, γλυκό και πόσιμο. Δεν πρέπει να περιέχει επιβλαβείς προσμίξεις, όπως ελεύθερα οργανικά ή ανόργανα οξέα, φυτικές και γενικότερα οργανικές ουσίες, άργιλο σε αιώρηση, διαλυτά σάκχαρα σε περιεκτικότητα μεγαλύτερη από 0,25%, διαλυτά άλατα, κυρίως θειικά (θειικό νάτριο ή το θειικό μαγνήσιο), ακόμα και χλωριούχα (χλωριούχο μαγνήσιο σε πυκνότητα μεγαλύτερη από 3%). Δεν επιτρέπεται η χρήση νερού που έχει χρησιμοποιηθεί προηγουμένως για τον καθαρισμό εργαλείων και δοχείων.
- β. Στις περιπτώσεις χρήσης νερού για το οποίο η Υπηρεσία έχει αμφιβολίες, επιβάλλεται η εξέταση της καταλληλότητας του πριν τη χρήση του.
- γ. Σημασία για την επιτυχία των επιχρισμάτων έχει η θερμοκρασία του νερού. Το χλιαρό νερό βοηθάει στην καλύτερη σκλήρυνση των κονιαμάτων. Απαγορεύεται η χρήση νερού που βρίσκεται κοντά στη θερμοκρασία πήξης του.

18.2.5 Έτοιμα Κονιάματα

- α. Ανάλογα με το συνδετικό υλικό παρασκευής τους, τα έτοιμα κονιάματα διακρίνονται σε τσιμεντοκονιάματα, ακρυλικά κονιάματα, κονιάματα με σκληρυνόμενες ρητίνες και γυψοκονιάματα.
- β. Ανάλογα με τις ιδιότητες τους διακρίνονται σε θερμομονωτικά, ηχοαπορροφητικά, διακοσμητικά και στεγανοποιητικά.
- γ. Ανάλογα με τη χρήση τους διακρίνονται σε κονιάματα τοιχοποιίας, επιχρίσματα πρώτης στρώσης, εσωτερικά επιχρίσματα τελικής στρώσης και εξωτερικά επιχρίσματα τελικής στρώσης.
- δ. Τα υλικά πρέπει να συνοδεύονται από τα πιστοποιητικά ελέγχου των ιδιοτήτων τους.
- ε. Στα κονιάματα αυτά είναι δυνατόν να προστίθενται στο εργοστάσιο παραγωγής πρόσμικτα (π.χ. στεγανωτικά, πλαστικοποιητές, συγκολλητικά υλικά ακρυλικής βάσης κτλ).
- στ. Συνοπτικά τα χαρακτηριστικά των τσιμεντοκονιαμάτων είναι τα ακόλουθα:
- ειδικό βάρος στεγνού υλικού: 1600 kg/m³ – 1800 kg/m³
 - θερμοκρασιακή αντοχή από –30°C ως +70°C
 - αντοχή σε εφελκυσμό 18 kg/cm² – 20 kg/cm²

- θερμοκρασία εφαρμογής 5°C - 40°C
 - αντοχή σε κάμψη 40 kg/cm²
 - αντοχή σε θλίψη 90 kg/cm²
- ζ. Τα τσιμεντοκονιάματα πρώτης και δεύτερης στρώσης δεν περιέχουν ασβέστη, χρησιμοποιούνται σε εξωτερικές και εσωτερικές επιφάνειες και εξασφαλίζουν υψηλές αντοχές και προστασία από τη διάβρωση. Περιέχουν εκτός από τσιμέντο και ασβεστολιθική μεσόκοκκη άμμο (0/3) και ειδικά πρόσμικτα. Μερικά χαρακτηριστικά τους είναι τα ακόλουθα:
- κατακράτηση νερού 18% - 19%
 - αντοχή σε θλίψη (μετά 28 ημέρες) 120 kg/cm²
 - αντοχή σε κάμψη (μετά 28 ημέρες) 30 kg/cm²
- η. Τα αδιάβροχα μαρμαροκονιάματα τελικής στρώσης παρασκευάζονται με λεπτόκοκκη λευκή μαρμαροκονία και λευκό τσιμέντο με ειδικά πρόσμικτα και χρησιμοποιούνται για την τελική στρώση επιχρισμάτων.
- θ. Τα έτοιμα θερμομονωτικά κονιάματα είναι τσιμεντοκονιάματα με αδρανή άμμου και μικρών κόκκων περλίτη ή παρεμφερών θερμομονωτικών υλικών και με πρόσμικτα που εξασφαλίζουν την πρόσφυση. Τα τεχνικά χαρακτηριστικά τους είναι:
- ειδικό βάρος κονίας 400 kg/m³ – 800 kg/m³
 - συντελεστής θερμικής αγωγιμότητας 0,075 kcal/mh°C – 0,085 kcal/mh°C
 - αντίσταση στη διάχυση υδρατμών 6 – 8
 - αντοχή σε θλίψη (μετά 28 ημέρες) 10 kg/cm² – 15 kg/cm²
 - αντοχή σε κάμψη (μετά 28 ημέρες) 4 kg/cm² – 6 kg/cm²
- ι. Τα κονιάματα ακρυλικής βάσης παράγονται με βάση ακρυλικές ρητίνες και περιέχουν ίνες, οξείδια τιτανίου, κόκκους χαλαζοπυριτικής άμμου και άλλα παρεμφερή υλικά. Η ισορροπία μεταξύ των συστατικών οφείλεται στην ακρυλική ρητίνη και τα πρόσθετα που χρησιμοποιούνται και δημιουργούν υδροαπωθητική μεμβράνη.
- ια. Τα κονιάματα ρητινικής βάσης παράγονται με βάση σκληρυνόμενες συνθετικές ρητίνες και περιέχουν κόκκους χαλαζιακών κρυστάλλων και οξείδια σιδήρου. Παρουσιάζουν σημαντικές ηχοθερμομονωτικές και στεγανωτικές ιδιότητες και μεγάλη αντοχή στις δυσμενείς καιρικές μεταβολές. Για την πήξη των κονιαμάτων αυτών χρησιμοποιούνται αντί νερού καταλύτες και σκληρυντικές ουσίες. Ανάλογα με την περιεκτικότητα σε ρητίνες τα κονιάματα αυτά δεν ρηγματώνονται και έχουν μεγάλη ελαστικότητα.
- ιβ. Τα κονιάματα με υδράσβεστο και γύψο παράγονται με βάση την υδράσβεστο, τον άνυδρο γύψο και ίχνη μαρμάρου με επιπλέον χημικά πρόσμικτα που εξασφαλίζουν ελαστικότητα, πλαστικότητα και πρόσφυση επί των επιφανειών, επί των οποίων εφαρμόζονται. Εφαρμόζονται σε 2 στρώσεις. Η πρώτη στρώση είναι αστάρωμα πάχους 6 mm – 7 mm και η δεύτερη «γέμισμα» πάχους 1,8 mm – 2 mm. Τα τεχνικά χαρακτηριστικά τους είναι τα ακόλουθα:
- ειδικό βάρος στεγνού υλικού 1250 kg/m³
 - συντελεστής θερμικής αγωγιμότητας 0,40 kcal/mh°C
 - αντοχή σε θλίψη 32 kg/cm²
 - αντοχή σε εφελκυσμό 14 kg/cm²
- ιγ. Για τα γυψοκονιάματα, τους τύπους και την εφαρμογή τους ισχύει το πρότυπο ΕΛΟΤ 1248 ενώ για τον ορυκτό γύψο που χρησιμοποιείται στην παραγωγή κονιαμάτων το ΕΛΟΤ 783.

18.3 Εκτέλεση Εργασιών

18.3.1 Μεταφορά και Αποθήκευση Υλικών

- α. Η υδράσβεστος θα προσκομίζεται μέσα σε σφραγισμένους σάκους ή ξύλινα κιβώτια και θα αποθηκεύεται συσκευασμένη σε στεγασμένους, απόλυτα ξηρούς χώρους. Οι συσκευασίες θα φέρουν τη σφραγίδα του εργοστασίου παραγωγής του υλικού.
- β. Η άμμος, κατά την αποθήκευση της στο εργοτάξιο πρέπει να προστατεύεται από διάφορες ουσίες, οι οποίες είναι δυνατό να προκαλέσουν τη ρύπανσή της.
- γ. Η αποθήκευση του τσιμέντου στο εργοτάξιο γίνεται σε ειδικές δεξαμενές (silo). Στην περίπτωση που δεν διατίθενται οι δεξαμενές, το τσιμέντο μεταφέρεται σε σφραγισμένους χάρτινους σάκους και αποθηκεύεται σε κλειστούς, καλά αεριζόμενους χώρους προστατευμένους από την υγρασία και τις καιρικές συνθήκες, πάνω σε ξύλινες, υπερυψωμένες κατά 30 cm από το έδαφος, πλατφόρμες με ύψος στοίβαξης το πολύ 8 σάκους. Ο Ανάδοχος υποχρεούται να αποθηκεύει ξεχωριστά τις παραλαμβανόμενες ποσότητες τσιμέντου, ώστε να είναι δυνατή η δειγματοληψία ανά πάσα στιγμή.
- δ. Το έτοιμο κονίαμα μεταφέρεται σε σχετικώς ψυχρά δοχεία και δεν εκτίθεται άμεσα στην ηλιακή ακτινοβολία. Πρέπει να εξασφαλίζεται ότι τα μεταλλικά καροτσάκια, δοχεία και λοιπά μέσα για τη μεταφορά και χρήση του κονιάματος είναι σχετικώς ψυχρά.

18.3.2 Προστασία

- α. Στην περίπτωση που η εξωτερική θερμοκρασία είναι πάνω από 37°C και το ποσοστό σχετικής υγρασίας κάτω από 50%, όλα τα υλικά θα προστατεύονται και θα σκιάζονται από την απευθείας έκθεση στην ηλιακή ακτινοβολία.
- β. Στην περίπτωση που η εξωτερική θερμοκρασία είναι κάτω από 4°C, ο Ανάδοχος υποβάλλει προτάσεις προστασίας των υλικών υπό συνθήκες παγετού προς έγκριση στην Υπηρεσία. Τα μέτρα προστασίας που πρέπει να λαμβάνονται γενικά είναι τα ακόλουθα:
 - Σε θερμοκρασίες κάτω από 4°C η άμμος ή το νερό του κονιάματος θα θερμαίνονται, ώστε το παραγόμενο κονίαμα να έχει θερμοκρασία 4°C - 40°C. Η θερμοκρασία του κονιάματος θα διατηρείται πάνω από τον παγετό για τουλάχιστον 48 ώρες μετά τη χρήση του στην κατασκευή.
 - Απαγορεύεται η χρήση υλικών που έχουν προσβληθεί από παγετό.

18.3.3 Σβήσιμο Ασβέστη

- α. Στην περίπτωση που το σβήσιμο του ασβέστη γίνεται στο χώρο του έργου, θα πρέπει ο ασβέστης να είναι καλά ψημένος, καθόλου αλλοιωμένος από τον αέρα, τις βροχές και την υγρασία, όχι κονιοποιημένος, παχύς και τέτοιος, ώστε να δίνει πολτό σε κανονική σύσταση.
- β. Ο ασβέστης πρέπει να σβήνεται αμέσως μόλις προσκομισθεί στο εργοτάξιο, αλλιώς πρέπει να αποθηκεύεται σε κλειστούς χώρους καλά αεριζόμενους και όχι υγρούς. Ο ασβέστης πρέπει μετά το σβήσιμο να παραμένει στον ασβεστόλακκο και να καλύπτεται εντελώς από το νερό του σβησίματος.
- γ. Η ανάδευση του μίγματος ασβέστη και νερού μέσα στο κιβώτιο σβέσης, γίνεται αφού τελειώσει ο κοχλασμός που παράγεται από την ένωση των δύο αυτών υλικών και διαρκεί μέχρι το μίγμα να μεταβληθεί σε υδαρή πολτό, οπότε προστίθεται το επιπλέον νερό για τη μετατροπή του πολτού σε γαλάκτωμα. Η οπή, μέσα από την οποία ρέει το γαλάκτωμα στον ασβεστόλακκο, φέρει μόνιμο συρμάτινο διάφραγμα, για να συγκρατεί τα αδιάλυτα στοιχεία του ασβέστη που υπάρχουν στο κιβώτιο. Τα υπολείμματα αυτά πρέπει ν' απομακρύνονται πριν ξαναχρησιμοποιηθεί το κιβώτιο για νέο σβήσιμο.
- δ. Ο ασβεστόλακκος διανοίγεται σε αδιαπέρατο έδαφος, γιατί η μεγάλη απορροφητικότητα δημιουργεί κίνδυνο ξήρανσης του φυράματος. Η ωρίμανση («σίτεμα») πρέπει να διαρκεί τουλάχιστον 15 ημέρες και θεωρείται ότι είναι επαρκής, όταν στην επιφάνεια του φυράματος σχηματισθούν ραγάδες ανοίγματος δακτύλου. Στην περίπτωση που ο ασβέστης πρόκειται να χρησιμοποιηθεί μετά από πολλές ημέρες από την ωρίμανσή του,

προστατεύεται από τον ατμοσφαιρικό αέρα μέσα στον ασβεστόλακκο με στρώμα άμμου που διατηρείται συνεχώς υγρή. Η χρήση πολτού ασβέστη θα πρέπει να γίνεται όχι νωρίτερα από 15 ημέρες από το σβήσιμο.

- ε. Το νερό που χρησιμοποιείται για το σβήσιμο του ασβέστη είναι καθαρό, πόσιμο και απαλλαγμένο από διοξείδιο του άνθρακα ή διαλυμένα άλατα.

18.3.4 Γενικές Απαιτήσεις

- α. Εφόσον το κονίαμα προέρχεται έτοιμο από βιομηχανία, ο Ανάδοχος υποχρεούται να ακολουθήσει τις οδηγίες χρήσης του (π.χ. οδηγίες για την ποσότητα τσιμέντου και νερού που πρέπει να προστεθεί στο εργοτάξιο, του πρόσμικτου που ενδεχομένως πρέπει να προστεθεί σύμφωνα πάντα με τις οδηγίες του κατασκευαστή για την προοριζόμενη χρήση κτλ).
- β. Τα πρόσμικτα δεν πρέπει να μειώνουν την αντοχή των κονιαμάτων και δεν πρέπει να έχουν επιπτώσεις στην αντοχή των υλικών και των κατασκευών που έρχονται σε επαφή (προσωρινή ή μόνιμη). Την ευθύνη για τυχόν βλάβες που μπορεί να προξενήσουν, φέρει αποκλειστικά ο Ανάδοχος ακόμη και αν τα πρόσμικτα έχουν εγκριθεί από την Υπηρεσία. Πριν τη χρήση των εγκεκριμένων πρόσμικτων, ο Ανάδοχος παρασκευάζει δείγματα κονιαμάτων σε ποσότητες, που θα υποδεικνύει η Υπηρεσία. Η παρασκευή των δειγμάτων θα γίνεται 6 - 8 εβδομάδες πριν τη χρήση του κονιάματος στο έργο. Οι μέθοδοι δοκιμών για τα πρόσμικτα κονιαμάτων περιγράφονται στο Πρότυπο ΕΛΟΤ EN 480, ενώ οι μέθοδοι δειγματοληψίας περιγράφονται στο πρότυπο ΕΛΟΤ EN 934.
- γ. Ειδικά όταν πρόκειται περί τσιμεντοκονιαμάτων, τα κονιάματα πρέπει να χρησιμοποιούνται αμέσως μετά την παρασκευή τους, γι' αυτό και θα παρασκευάζονται πάντοτε σε ποσότητες τέτοιες, ώστε να μην ξηραίνονται πριν από τη χρήση τους. Κονίαμα που έχει σκληρυνθεί τόσο, ώστε να μην μπορεί να επανέλθει στην κανονική του κατάσταση, μόνο με κατεργασία και χωρίς προσθήκη νερού, απορρίπτεται. Ο τρόπος επεξεργασίας των μερικώς σκληρυμένων μιγμάτων για την απόκτηση της επιθυμητής πλαστικότητας καθορίζεται από την Υπηρεσία. Οι μέγιστοι χρόνοι μεταξύ παρασκευής και χρήσης ανάλογα με το είδος του κονιάματος για εσωτερικούς χώρους είναι οι ακόλουθοι, εκτός αν ορίζεται διαφορετικά από την Υπηρεσία:
 - για ασβεστοκονίαμα με πολύ ασβέστη 3,5 h
 - για ασβεστοκονίαμα με υδράσβεστο 5 h
 - για κονιάματα με τσιμέντο 2,5 h.

18.3.5 Αναλογίες

- α. Οι Αναλογίες των υλικών των κονιαμάτων πρέπει να τηρούνται αυστηρά και για το λόγο αυτό χρησιμοποιούνται ειδικά δοχεία τυπικών διαστάσεων και ανάλογα του προορισμού των. Σε περιπτώσεις κατά τις οποίες δεν καθορίζονται οι αναλογίες στα υπόλοιπα Συμβατικά Τεύχη, ο Ανάδοχος θα τηρεί τις οδηγίες της Υπηρεσίας.
- β. Οι συνήθεις αναλογίες κονιαμάτων αναφέρονται στον ακόλουθο πίνακα:

Πίνακας 3.5 : Αναλογίες Κονιαμάτων

#	Είδος Κονιάματος	Τσιμέντο [kg/m ³]	Ασβέστης (κατ' όγκο)	Άμμος (κατ' όγκο)
1	2	3	4	5
1	Ασβεστοκονίαμα 1:2	-	0,42	0,84
2	Ασβεστοκονίαμα 1:2,5	-	0,36	0,90
3	Ασβεστοκονίαμα 1:3	-	0,32	0,96
4	Ασβεστοτσιμεντοκονίαμα 1:2	150	0,42	0,84
5	Ασβεστοτσιμεντοκονίαμα 1:2,5	300	0,36	0,90
6	Ασβεστοτσιμεντοκονίαμα 1:3	450	0,32	0,96
7	Τσιμεντοκονίαμα 350	350	0,10	1,12
8	Τσιμεντοκονίαμα 400	450	0,10	1,06
9	Τσιμεντοκονίαμα 600	600	0,10	1,00

Πηγή: «Δομική Τεχνολογία, Υλικά & Εφαρμογές», Σ.Κ. Κούκης

- γ. Δεν επιτρέπονται αποκλίσεις στις αναλογίες των υλικών, χωρίς προηγουμένως να έχουν διεξαχθεί επιπλέον έλεγχοι και να έχουν προσκομιστεί οι απαραίτητες εγκρίσεις.
- δ. Το κονίαμα που χρησιμοποιείται στη δόμηση τοιχοποιιών και στα επιχρίσματα είναι τουλάχιστον 350 kg - 400 kg ανά m³ κονιάματος. Για τις εξωτερικές αρμολογήσεις χρησιμοποιούνται ασβεστοτσιμεντοκονιάματα που περιέχουν τουλάχιστον 450 kg τσιμέντου ανά m³ κονιάματος.
- ε. Δεν επιτρέπεται η χρήση φτυαριών για τη μέτρηση των απαιτούμενων ποσοτήτων.

18.3.6 Ανάμιξη

- α. Το κονίαμα θα παρασκευάζεται με μηχανικό αναμκτήρα ανάλογα με την απαιτούμενη ποσότητα. Η ανάμιξη θα διαρκεί επαρκές χρονικό διάστημα, ώστε το μίγμα που προκύπτει κάθε φορά, να έχει ομοιογένεια σε όλη του τη μάζα. Πρακτική ένδειξη της ομοιογένειας του μίγματος είναι η ομοιομορφία του χρώματος του. Ο χρόνος πρόσμιξης των υλικών στον αναμκτήρα μετά την προσθήκη όλων των υλικών (μαζί με το νερό), δεν πρέπει να είναι λιγότερος από 5 λεπτά. Πρέπει πάντως να αποφεύγεται η υπερβολική ανάδευση.
- β. Ο αναμκτήρας πρέπει να είναι διακριβωμένος και να ρυθμίζει ομοιόμορφα και με ακρίβεια την παρεχόμενη ποσότητα νερού.
- γ. Η ανάμιξη δεν θα επαναλαμβάνεται παρά μόνο στις περιπτώσεις που επιτρέπεται από τον κατασκευαστή. Τα τσιμεντοκονιάματα χρησιμοποιούνται εντός 2,5 h από την ανάμιξη. Τα ξηραμένα τσιμεντοκονιάματα κρίνονται απορριπτέα και δεν χρησιμοποιούνται σε καμία περίπτωση (ούτε με προσθήκη νερού και νέα ανάμιξη).
- δ. Στην περίπτωση που η συνδετική ύλη είναι σε μορφή σκόνης (τσιμέντο, σκόνη υδρασβέστου κτλ), προηγείται η ανάμιξή της σε ξηρή κατάσταση με το αδρανές υλικό και μετά θα γίνεται η ανάμιξη με βαθμιαία προσθήκη νερού.
- ε. Όταν πρόκειται για ασβεστοκονιάματα ενισχυμένα με τσιμέντο, το τσιμέντο αναμιγνύεται σε ξηρή κατάσταση με την άμμο, και το κονίαμα παρασκευάζεται με προσθήκη στο μίγμα πολλού ασβέστη σε υδαρή μορφή.
- στ. Η προσθήκη στο κονίαμα συνδετικού υλικού σε μικρότερη ποσότητα από την προδιαγεγραμμένη, προκαλεί φθορές όπως μείωση αντοχής, δημιουργία ρωγμών κτλ, ενώ η προσθήκη μεγαλύτερης ποσότητας προκαλεί ρηγματώσεις από υπερβολική συστολή ξήρανσης κτλ.

- ζ. Η προσθήκη στο κονίαμα πολύ μικρότερης αναλογίας νερού προκαλεί αποσάθρωση ή αποκόλληση του επιχρίσματος, το δε αντίθετο, εμφάνιση τριχοειδών ρωγμών, σημαντική μείωση της αντοχής και της στεγανότητας του κτλ. Γενική αρχή είναι ότι στα κονιάματα πρέπει να προστίθεται λιγότερο, παρά περισσότερο από το απαιτούμενο συνολικά νερό και αυτό γιατί:
- Όταν η ποσότητα του νερού είναι μεγαλύτερη από την απαιτούμενη, το κονίαμα παρουσιάζει φθορές με πιθανότητα να επιδεινωθούν με την πάροδο του χρόνου.
 - Η τυχόν έλλειψη ρευστότητάς του έχει περιθώριο να διορθωθεί με την προσθήκη νερού μέχρι την επιτρεπόμενη αναλογία.
 - Στην περίπτωση που το κονίαμα έχει αυξημένη ρευστότητα η διόρθωση είναι δυσκολότερη, γιατί πρέπει να προστεθεί στο κονίαμα ποσότητα απ' όλα τα υλικά στην κατάλληλη αναλογία.
- η. Με ιδιαίτερη προσοχή ελέγχεται η ανάμιξη των αδρανών καθώς και η πήξη του κονιάματος, έτσι ώστε να εντοπίζεται εγκαίρως η ανάγκη χρήσης επιταχυντή.
- θ. Δεν επιτρέπεται η χρήση κονιάματος στις ακόλουθες περιπτώσεις:
- αν αρχίζει να χάνει τη ρευστότητα του (αρχίζει να πήζει)
 - αν έχουν περάσει οι χρονικοί περιορισμοί της παραγράφου «Γενικές απαιτήσεις» του παρόντος, ακόμα και αν δεν έχει πήξει
 - αν κατά την κατασκευή το επίχρισμα πέσει στο δάπεδο
 - αν το κονίαμα περιέχει ορατά κομμάτια ασβέστη
 - αν τα υλικά του κονιάματος (τσιμέντο, ασβέστης, άμμος) δεν πληρούν τις προδιαγραφές.

18.4 Έλεγχοι

- α. Κάθε φορτίο έτοιμου βιομηχανικού κονιάματος που προσκομίζεται στο Εργοτάξιο πρέπει να συνοδεύεται από το σχετικό δελτίο αποστολής στο οποίο αναγράφονται: η κατηγορία κονιάματος, οι αναλογίες ανάμιξης, το είδος του συνδετικού υλικού, η ποιότητα και ποσότητα των προσμίκτων και οι οδηγίες χρήσης του. Τα φορτία των κονιών (τσιμέντα, ασβέστης) απορρίπτονται από την Υπηρεσία και αντικαθίστανται με δαπάνες του Αναδόχου στις ακόλουθες περιπτώσεις:
- όταν δεν πληρούν τις προδιαγραφές
 - όταν οι συσκευασίες των υλικών έχουν υποστεί φθορές ή έχουν ρωγμές
 - όταν φορτία που προσκομίζονται σε σάκους έχουν αποκτήσει ανομοιόμορφη κατανομή πυκνότητας ή έχουν ημισκληρυνθεί (λόγω υγρασίας)
- β. Ο πολτός ασβέστη δεν πρέπει να περιέχει θρόμβους, μικρούς λίθους (άψητα, άμμο ή άλλες αδρανείς ουσίες). Ειδικά όταν ο ασβέστης προορίζεται για την κατασκευή επιχρισμάτων, δεν επιτρέπεται να προέρχεται από το κατώτερο στρώμα του πολτού του ασβεστόλακκου (ως κατώτερο στρώμα νοείται το στρώμα με πάχος 10 cm από τον πυθμένα).
- γ. Ο Ανάδοχος έχει την υποχρέωση να εκτελεί με δικές του δαπάνες δειγματοληπτικό έλεγχο για κάθε ποσότητα 1 t άνυδρης ασβέστου, 5 t τσιμέντου και 100 m³ άμμου, που προορίζεται για την παρασκευή κονιαμάτων, με σκοπό την εξακρίβωση των ιδιοτήτων τους. Η δειγματοληψία γίνεται με τη μέθοδο της τεταρτοδιαίρεσεως. Οι απαιτούμενες εργαστηριακές δοκιμές γίνονται σε εργαστήριο αναγνωρισμένο και εγκεκριμένο από την Υπηρεσία και θα γίνονται κατά τις οδηγίες του ΚΕΔΕ και τα αντίστοιχα πρότυπα (για το τσιμέντο ΕΛΟΤ EN 196, για τον ασβέστη ΕΛΟΤ EN 459, για τα αδρανή βλ. παράγραφο

«Άμμος»). Η Υπηρεσία έχει δικαίωμα να απαιτήσει από τον Ανάδοχο μελέτη κοκκομετρικής σύνθεσης κονιαμάτων, προκειμένου να εξασφαλισθούν οι επιθυμητές αντοχές και να είναι εφικτός ο δειγματοληπτικός έλεγχος κατά τα ισχύοντα πρότυπα.

- δ. Ποσότητα τσιμέντου που κατά την προσκόμιση έχει ανομοιόμορφη κατανομή πυκνότητας (έχει σβωλιάσει) απορρίπτεται. Η Υπηρεσία δικαιούται να λαμβάνει δείγματα από κάθε παρτίδα τσιμέντου που έρχεται στο εργοτάξιο και να διεξάγει δοκιμές σε αναγνωρισμένο εργαστήριο. Αν από τις ενδείξεις των δοκιμών προκύψει ότι το τσιμέντο δεν εκπληρώνει τους όρους του ισχύοντος Κανονισμού ή / και τους όρους του παρόντος και των υπόλοιπων Συμβατικών Τευχών, η ποσότητα που αντιπροσωπεύεται από το δείγμα απορρίπτεται και απομακρύνεται από το εργοτάξιο.
- ε. Διευκρινίζεται ότι η μη άσκηση ελέγχου ή η τυχόν διάγνωση ελαττωμάτων από έλεγχο που έχει γίνει ή και η προσωρινή αποδοχή υλικών που προσκομίστηκαν και χρησιμοποιήθηκαν, δεν απαλλάσσει τον Ανάδοχο από την υποχρέωση του να αποκαλύψει τα κρυμμένα μέρη των διαφόρων τμημάτων των έτοιμων εργασιών και να καθαιρέσει ή να ανακατασκευάσει τμήματα του έργου, για την κατασκευή των οποίων διαπιστωθεί, ότι έγινε χρήση αδόκιμων υλικών. Επίσης δεν τον απαλλάσσει από την ευθύνη για την ποιότητα και το δόκιμο των υλικών και των εργασιών.

19. ΕΠΙΧΡΙΣΜΑΤΑ

19.1 Πεδίο Εφαρμογής – Ορισμοί

- α. Το παρόν κεφάλαιο καλύπτει εργασίες εσωτερικών και εξωτερικών επιχρισμάτων και γυψοκονιαμάτων επί επιφανειών τοιχοποιίας ή δομικών στοιχείων από σκυρόδεμα.
- β. Ως επίχρισμα νοείται η επένδυση μιας όψης με κονίαμα. Οι εργασίες επιχρισμάτων που καλύπτει το παρόν Τεύχος είναι οι ακόλουθες:
 - πεταχτά επιχρίσματα
 - σαγρέ επιχρίσματα
 - εσωτερικά τριπτά επιχρίσματα μαρμαροκονίας
 - τριπτά τσιμεντοκονιάματα ή τσιμεντοασβεστοκονιάματα
 - εξωτερικά επιχρίσματα μαρμαροτσιμεντοκονίας
 - επιχρίσματα τσιμεντοκονίας τριπτά ή πατητά 600 kg τσιμέντου
 - επιχρίσματα επί μεταλλικού πλέγματος
 - επιχρίσματα με γυψοκονιάματα
 - θερμομονωτικά επιχρίσματα
 - ειδικά, έτοιμα, βιομηχανικά επιχρίσματα

19.2 Υλικά

19.2.1 Γενικά

- α. Οι προδιαγραφές των υλικών που χρησιμοποιούνται για την παρασκευή κονιαμάτων για επιχρίσεις αναφέρονται στην Προδιαγραφή «Κονιάματα» και συμπληρώνονται από τα αναφερόμενα στη παρούσα προδιαγραφή.
- β. Τα αδρανή υλικά δεν θα περιέχουν ουσίες που είναι δυνατόν να μειώσουν την εμφάνιση ή τον προορισμό του επιχρίσματος και τα άλλα ενσωματωμένα υλικά. Ιδιαίτερη προσοχή δίνεται στην κοκκομετρική σύνθεση των αδρανών, την οποία θα υποβάλλει ο Ανάδοχος για κάθε είδος κονιάματος προς έγκριση.
- γ. Ο ασβέστης των επιχρισμάτων πρέπει να είναι παχύς ή τουλάχιστον μέτρια παχύς (ποσοστό σε υδράσβεστο τουλάχιστον 80%). Ένδειξη του πάχους είναι η απόχρωση του. Όσο λευκότερος είναι ο πολτός, τόσο παχύτερος είναι. Κατά κανόνα ο παχύς ασβέστης (ποσοστό υδράσβεστου πάνω από 90%), πρέπει να αναμιγνύεται με καλά κοκκομετρημένη άμμο.

19.2.2 Μεταφορά και Αποθήκευση

- α. Όλα τα υλικά θα προστατεύονται έναντι της θερμότητας, βροχής και μόλυνσης από ξένα σώματα και θα αποθηκεύονται σύμφωνα και με τις οδηγίες της Υπηρεσίας. Τα μεταλλικά αντικείμενα θα καλύπτονται μέχρι τη χρήση τους.
- β. Τα υλικά χρησιμοποιούνται ανάλογα με τη χρονική σειρά παραλαβής, (δηλαδή χρησιμοποιούνται πρώτα τα υλικά των παλαιότερων παραλαβών).

19.2.3 Γύψος

Η γύψος πρέπει να είναι όσο το δυνατόν περισσότερο φρέσκια, καθαρή, καλά κονιοποιημένη και μαλακή στην αφή. Δεν θα χρησιμοποιείται γύψος παλαιότερη των 3 μηνών. Αναμειγνυόμενη με νερό πρέπει να στερεοποιείται μέσα σε ελάχιστα λεπτά. Στο γυψοκονίαμα προστίθεται ασβέστης ή κόλλα με σκοπό την καθυστέρηση της πήξης του. Απαγορεύεται η χρήση ακόμη και ελάχιστης γύψου στα εξωτερικά επιχρίσματα ή για τη στερέωση και τον εγκιβωτισμό μεταλλικών στοιχείων. Για τη γύψο που χρησιμοποιείται στα κονιάματα ισχύει το πρότυπο ΕΛΟΤ 783 ενώ για τους ορισμούς, τις απαιτήσεις και τις μεθόδους δοκιμών των γυψοκονιαμάτων το DIN 13279.

19.2.4 Μαρμαροκονία

Η μαρμαροκονία θα προέρχεται από καθαρό μάρμαρο, θα είναι της καλύτερης ποιότητας, λευκή, αμιγής απαλλαγμένη ξένων ουσιών και ανάλογα με τον προορισμό της λεπτόκοκκη

(τελείως κονιοποιημένη) ή χονδρόκοκκη (ρύζι) N^ο 1 - 3. Σε καμία περίπτωση όμως δεν θα είναι «πούδρα». Θα είναι επίσης καλά λειοτριμμένη.

19.2.5 Χρωστικές Ουσίες

Οι χρωστικές ουσίες που προστίθενται στα κονιάματα επιχρισμάτων πρέπει να είναι λειοτριμμένες, να μην διαλύονται στο νερό, να μην επηρεάζονται από τα αλκάλια και να μην επιδρούν στις συνδετικές ουσίες του κονιάματος. Η ανάμιξη χρωστικών ουσιών στα κονιάματα γίνεται πριν τη διαβροχή τους. Στα επιχρίσματα που περιέχουν πολύ ασβέστη, η χρωστική ουσία ανακατεύεται με τα υλικά του κονιάματος πριν από αυτόν.

19.2.6 Στεγανωτικά Μάζας

- α. Τα στεγανωτικά μάζας είναι πρόσθετα μονωτικά υλικά σε μορφή σκόνης ή σε υγρή μορφή. Όταν προστίθενται στα κονιάματα επιχρισμάτων, τους προσδίδουν στεγανωτικές ιδιότητες, οι οποίες εξαρτώνται από το προστιθέμενο υλικό, από το ποσοστό ανάμιξης στο κονίαμα και από τον τρόπο ανάμιξης του με τα συστατικά του κονιάματος.
- β. Ο Ανάδοχος υποχρεούται, πριν από την χρήση στεγανωτικού μάζας, να υποβάλλει προς έλεγχο και έγκριση στην Υπηρεσία τις οδηγίες χρήσης και τα πιστοποιητικά ποιότητας του υλικού. Διαφορετικά, η Υπηρεσία δικαιούται να μην επιτρέψει τη χρήση του και να επιβάλλει την αντικατάστασή του.

19.3 Εκτέλεση Εργασιών

19.3.1 Γενικά

- α. Ο Ανάδοχος αναλαμβάνει, εφόσον απαιτείται, την τμηματική ή συνεχή εκτέλεση της εργασίας κατά τις οδηγίες της Υπηρεσίας και είναι υποχρεωμένος να διαθέτει όλον τον απαιτούμενο εξοπλισμό και υλικά έγκαιρα για την εμπρόθεσμη και έντεχνη εκτέλεση των εργασιών. Προτού χρησιμοποιηθεί οποιοσδήποτε μηχανικός εξοπλισμός για εργασίες επιχρίσματος, θα πρέπει να εξασφαλισθεί η έγκριση της Υπηρεσίας.
- β. Τα ικριώματα που χρησιμοποιούνται για τις επιχρίσεις (σταθερά ή κινητά) δεν θα έρχονται σε επαφή με τις προς επίχριση επιφάνειες, και δεν θα στερεώνονται στα τοιχώματα με εγκάρσιες δοκίδες (τροπόξυλα). Θα είναι κατασκευασμένα σύμφωνα με τις ισχύουσες διατάξεις για την ασφάλεια του εργατοτεχνικού προσωπικού. Τα ικριώματα για τα εσωτερικά επιχρίσματα μπορεί να είναι κινητά. Για τα εξωτερικά επιχρίσματα τα ικριώματα θα στερεώνονται στην κατασκευή μέσω των υπαρχόντων παραθύρων, θυρών κτλ αλλά με τη χρήση ορθοστατών που τοποθετούνται εσωτερικά στην κατάλληλη πυκνότητα και σφηνώνονται μεταξύ οροφής και δαπέδου.
- γ. Μετά το τελείωμα των εργασιών επιχρισμάτων όλοι οι χώροι και ο εξοπλισμός που βρίσκεται μέσα σ' αυτούς καθαρίζονται με επιμέλεια. Ακάθαρτα νερά που περιέχουν διάφορα υλικά (γύψο, ασβέστη, τσιμέντο, κτλ) δεν θα απορρίπτονται στις αποχετεύσεις χώρων εργασίας και δεν επιτρέπεται να φθάνουν μέχρι τα συστήματα υπονόμων μέσω υπαιθρίων αποχετεύσεων ή εκροών ταρασών και δαπέδων. Τα μπάζα και τα απόβλητα θα αποκομίζονται και θα αποτίθενται σε κατάλληλο χώρο που έχει προταθεί από τον Ανάδοχο και εγκριθεί από την Υπηρεσία. Ο Ανάδοχος είναι υποχρεωμένος επίσης, να απομακρύνει τα εργαλεία, τα ικριώματα, τα υλικά κτλ από το εργοτάξιο σε χώρο που θα υποδειχθεί από την Υπηρεσία ή τις αρμόδιες Αρχές της περιοχής.
- δ. Το υλικό και η κατάσταση του υποβάθρου αποτελούν βασικά στοιχεία για την επιλογή του επιχρίσματος.
 - Στην περίπτωση υποβάθρου χωρίς πόρους, ανθεκτικού και λείου (χυτό σκυρόδεμα, ολόσωμοι βαρείς τσιμεντόλιθοι ή στοιχεία σκυροδέματος και πυκνοί συμπαγείς κεραμικοί πλίνθοι), η πρώτη στρώση πρέπει να είναι πεταχτή. Το συνολικό πάχος του επιχρίσματος δεν θα ξεπερνά τα 16 mm.
 - Εναλλακτικά στην περίπτωση υποβάθρου από χυτό σκυρόδεμα, η επιφάνειά του πρέπει να εκτραχυνθεί για να μπορεί να ενσωματωθεί το επίχρισμα. Αυτό επιτυγχάνεται και με τη χρήση ειδικών ξυλοτύπων με ελαφρό ανάγλυφο στην εσωτερική τους επιφάνεια.

- Σε σχετικά ανθεκτικό και πορώδες υπόβαθρο (π.χ. τσιμεντόλιθοι από ελαφροσκυρόδεμα) η πρόσφυση του επιχρίσματος είναι ικανοποιητική και βελτιώνεται με το σκάψιμο των αρμών. Αν ο τοίχος παρουσιάζει ανομοιόμορφη απορροφητικότητα η πρώτη στρώση είναι πεταχτή.
 - Αν το υπόβαθρο είναι πορώδες με σχετικά περιορισμένη αντοχή (αφροσκυροδέματα, ή μερικά ελαφροσκυροδέματα με ελαφρά αδρανή και μαλακά τούβλα) και πολύ απορροφητικό, πρέπει να διαβραχεί πριν την εφαρμογή.
 - Αν το υπόβαθρο είναι από σκυρόδεμα χωρίς λεπτόκοκκα υλικά (δηλαδή χωρίς επαρκή απορροφητικότητα), το επίχρισμα έχει καλή πρόσφυση διότι η επιφάνεια είναι τραχεία αλλά πρέπει να εφαρμοστεί αρκετά παχιά πρώτη στρώση επιχρίσματος, ώστε να καλύψει τα κενά και να δώσει απορροφητική επιφάνεια για την τελική στρώση.
 - Στις περιπτώσεις που το υπόβαθρο αποτελείται από κατασκευή με ξύλινο ή μεταλλικό σκελετό, ελαφρά ή μονωτικά πετάσματα, φθαρμένη τοιχοποιία, ανώμαλη επιφάνεια, παλιούς σοβάδες ή χρώματα, αλλαγή υλικού ή άλλα ευαίσθητα σημεία, η πρώτη στρώση επιχρίσματος θα είναι παχιά και θα ενισχύεται με ελαφρό πλέγμα ή νερβομετάλλ. Το συνολικό πάχος του επιχρίσματος θα φτάνει τα 25 mm.
 - Στην περίπτωση που το υπόβαθρο αποτελείται από πλίνθους που περιέχουν θειούχες προσμίξεις, πρέπει το επίχρισμα να επιτρέπει την αναπνοή του τοίχου, ώστε να παρεμποδίζεται η παραμονή της υγρασίας στον τοίχο για μεγάλα χρονικά διαστήματα. Γενικά οι πλίνθοι που πρόκειται να επιχριστούν δεν πρέπει να περιέχουν θειούχες προσμίξεις σε ποσοστό πάνω από 0,5% και τα τσιμεντοκονιάματα θα αποτελούνται οπωσδήποτε από τσιμέντο Portland ανθεκτικό στη επίδραση του θείου.
- ε. Η επιθυμητή εμφάνιση των επιχρισμάτων επιτυγχάνεται με την επιλογή του χρώματος και της υφής τους. Η υφή των επιχρισμάτων εξαρτάται από τα ακόλουθα:
- το μέγεθος και το σχήμα των αδρανών
 - τη σύνθεση του μίγματος της τελικής στρώσης
 - τον εξοπλισμό που χρησιμοποιείται για την εφαρμογή και τον τρόπο χρήσης του
 - την ειδική επιφανειακή επεξεργασία της τελικής επιχρισμένης επιφάνειας
- στ. Τα επιχρίσματα δεν πρέπει να είναι ισχυρότερα από την επιφάνεια, επί της οποίας τοποθετούνται, γιατί αλλιώς οι τάσεις που ασκεί το επίχρισμα στο υπόβαθρο κατά τη συρρίκνωση του μπορούν να προκαλέσουν ρωγμές σε ένα από τα δύο υλικά ή να δημιουργήσουν αποκολλήσεις. Για τον ίδιο λόγο κάθε στρώση επιχρίσματος δεν πρέπει να είναι ισχυρότερη από την προηγούμενη της. Αυτό επιτυγχάνεται με τη χρήση διαφορετικών μιγμάτων ανά στρώση ή την κατασκευή στρώσεων μικρότερου πάχους από τις προηγούμενες. Στην περίπτωση που απαιτείται ένα ιδιαίτερα ανθεκτικό και σκληρό φινίρισμα, η τελική στρώση μπορεί να είναι ισχυρότερη από τις προηγούμενες αλλά πολύ λεπτή (πάχος 3 mm – 4 mm).

19.3.2 Ανοχές

- α. Το πάχος των διαφόρων ειδών επιχρισμάτων καθορίζεται ανάλογα με τη θέση εφαρμογής καθώς και από τον σκοπό τον οποίο εξυπηρετεί. Οι αποκλίσεις του πάχους από το μέσο απαιτούμενο θα είναι $\pm 10\%$.
- β. Οι επιχρισμένες επιφάνειες οροφών και τοίχων θα έχουν την κλίση που προβλέπεται από τη μελέτη και τα Συμβατικά Σχέδια (ανάλογα με την περίπτωση οριζόντιες, κατακόρυφες ή επικλινείς), θα είναι επίπεδες και δεν θα αποκλίνουν περισσότερο από 2 mm ως προς ευθύγραμμο πήχη 2 m, ο οποίος θα τοποθετείται σε οποιαδήποτε θέση.
- γ. Ως προς την ευθυγράμμιση της διαμόρφωσης ακμών (λαμπάδων κτλ) επιτρέπεται απόκλιση μέχρι 1mm σε πήχη 1 m.
- δ. Τα κουτιά διακλαδώσεων, διακοπών, ρευματοδοτών και των λοιπών Η/Μ εγκαταστάσεων θα είναι απόλυτα ευθυγραμμισμένα σε σχέση με τις επιχρισμένες επιφάνειες με ανοχή εσοχής 2 mm. Η δημιουργία προεξοχών δεν επιτρέπεται. Σε καμία περίπτωση τα κουτιά αυτά δεν θα αποτελούν οδηγούς επιχρισμάτων. Αν διαπιστωθεί ότι

η τοποθέτησή τους δεν είναι σωστή θα αφαιρούνται και θα επανατοποθετούνται, προκειμένου τα επιχρίσματα να αποκτούν το απαιτούμενο πάχος και επιπεδότητα.

19.3.3 Δείγματα

- α. Πριν την έναρξη των εργασιών επιχρισμάτων, κατασκευάζονται δείγματα για όλους τους τύπους επιχρισμάτων επί επιφανειών (τοιχοποιίας, οροφής ή δομικού στοιχείου) που υποδεικνύει η Υπηρεσία. Ο Ανάδοχος δεν δικαιούται επιπλέον αποζημίωση για την κατασκευή των δειγμάτων.
- β. Τα δείγματα δεν θα είναι μικρότερα των 2 m². Το δείγμα επιφάνειας που εγκρίνεται από την Υπηρεσία αντιπροσωπεύει τις εργασίες επιχρισμάτων (είτε πρόκειται περί επιχρισμάτων 3 στρώσεων είτε πρόκειται περί επιχρισμάτων μιας στρώσεως).
- γ. Τα δείγματα παραμένουν στο εργοτάξιο και πρέπει να προστατεύονται από ενδεχόμενες φθορές.

19.3.4 Γενικές Απαιτήσεις

- α. Όλες οι τελειωμένες, επιχρισμένες επιφάνειες (συμπεριλαμβανομένων και αυτών που πρόκειται να επενδυθούν) θα είναι απόλυτα λείες και ευθυγραμμισμένες. Οι λωρίδες συναρμογής των διαφορετικών χρονικών φάσεων της επίχρισης, θα είναι επίσης λείες και δεν θα είναι εμφανείς.
- β. Ο Ανάδοχος θα λαμβάνει όλες τις απαραίτητες προφυλάξεις σε όλα τα στάδια της εργασίας, ιδίως κατά την επιλογή των κατάλληλων υλικών και κατάλληλης αναλογίας κονιαμάτων και κατά την προετοιμασία της προς επίχριση επιφάνειας, ώστε να εξασφαλίζεται ότι η επιχρισμένη επιφάνεια δεν θα παρουσιάσει ρωγμές. Για την αποφυγή των ρωγμών πρέπει οι διαδοχικές στρώσεις επιχρισμάτων να έχουν την κατάλληλη πρόσφυση μεταξύ τους και με την υποκείμενη επιφάνεια.
- γ. Οι λαμπάδες επιχρίονται με τον ίδιο τύπο επιχρίσματος που χρησιμοποιήθηκε για τη λοιπή επιφάνεια της τοιχοποιίας.
- δ. Η τοποθέτηση των τυχόν απαιτούμενων πλεγμάτων ξεκινά πάντα μετά την εγκατάσταση, δοκιμή και έγκριση των τάκων, των αγκυρώσεων και του Η/Μ εξοπλισμού εντός ή πίσω από τα πλέγματα και τα επιχρίσματα.
- ε. Οι μεταλλικοί πήγεις που χρησιμοποιούνται για όλα τα ανοίγματα και τους ενσωματωμένους εξοπλισμούς, ερμάρια, πίνακες, ανοίγματα πρόσβασης, κτλ πλαισιώνονται από όλες τις πλευρές με κατάλληλες δοκούς διατομής Π ή και ξυλεία. Εξακριβώνονται και τηρούνται οι ανοχές που δίδονται για δοκούς και ξυλεία.
- στ. Τοποθετούνται οι επαρκείς αγκυρώσεις, στηρίξεις κτλ για την υποδοχή σταθερών αντικειμένων και εξαρτημάτων.
- ζ. Στη συμβολή σκυροδεμάτων και τοιχοποιιών, σε όλες τις θέσεις των εξωτερικών επιχρισμάτων τοποθετείται ενίσχυση από πλέγμα νερβομετάλλ σε πλάτος 20 cm.
- η. Οι σκοτίες από διατομή αλουμινίου διαμορφώνονται ακριβώς στις θέσεις και με το πλάτος που υποδεικνύονται από τα κατασκευαστικά σχέδια. Στην περίπτωση που τα κατασκευαστικά σχέδια δεν περιέχουν αυτήν την πληροφορία, ο Ανάδοχος ακολουθεί τις οδηγίες της Υπηρεσίας. Οι σκοτίες τοποθετούνται μετά την πρώτη στρώση και πριν την εφαρμογή της δεύτερης.
- θ. Οι αρμοί διαστολής της τοιχοποιίας καθώς και οι αρμοί διαστολής μεταξύ φέροντος οργανισμού και στοιχείων πλήρωσης θα συνεχίζονται και στα επιχρίσματα και θα καλύπτονται με ειδικά αρμοκάλυπτρα.
- ι. Για επιφάνειες σκυροδεμάτων που πρόκειται να επιχριστούν τα ελάχιστα πάχη είναι τα ακόλουθα:
 - για κατακόρυφες επιφάνειες (τοίχους) 15 mm
 - για οροφές 10 mm.

19.3.5 Προετοιμασία

- α. Δεν θα εκτελούνται εργασίες επιχρισμάτων σε επιφάνειες που παρουσιάζουν τα ακόλουθα ελαττώματα, χωρίς την έγκριση της Υπηρεσίας:
- ανώμαλη επιφάνεια
 - ρωγμές τάσης
 - πολύ λείες επιφάνειες
 - υγρασία
 - λιπαρές κηλίδες (λάδι από καλούπια)
 - σκυρόδεμα ηλικίας μικρότερης των 4 εβδομάδων από της κατασκευής του
 - εισέχοντα ή εξέχοντα εντοιχισμένα κουτιά Η/Μ εγκαταστάσεων (ο έλεγχος γίνεται με ευθύνη του Αναδόχου)
 - σαθρά, κούφια και κενά τμήματα.
- β. Εκτός αν προσδιορίζεται διαφορετικά, οι επιφάνειες θα εκτραχύνονται πριν τη διάστρωση της πρώτης στρώσης επιχρίσματος. Θα αφαιρούνται τυχόν πλεονάζοντα κονιάματα και στις περιοχές που πρόκειται να επενδυθούν με πλακίδια, τα σκύρα σκυροδέματος θα είναι εκτεθειμένα, ώστε να δημιουργούν «άγρια» επιφάνεια πρόσφυσης. Θα αφαιρούνται τυχόν προεξοχές του σκυροδέματος, εφόσον εμποδίζουν τη σωστή εφαρμογή της πρώτης στρώσης.
- γ. Οι επιφάνειες βουρτσίζονται και αφαιρούνται από αυτές τυχόν χαλαρά τεμάχια, σκόνη, εξανθήματα και άλλες ξένες ουσίες. Τα σαθρά τμήματα ή τα κενά μέρη πρέπει να αποκαθίστανται πριν τη διάστρωση του επιχρίσματος. Η επιδιόρθωση των ανωμαλιών στις προς επίχριση επιφάνειες, όπως και η κάλυψη των αυλακών και λοιπών φθορών, που ενδεχομένως δημιουργούνται κατά την κατασκευή των Η/Μ εγκαταστάσεων, συμπεριλαμβάνεται στη συνολική δαπάνη για τις εργασίες των επιχρισμάτων.
- Στην περίπτωση που οι προεξοχές (λίθων, πλίνθων, σκύρων) δεν υπερβαίνουν τα 3,5 cm, επιπεδώνονται με την αποκοπή τεμαχίων πλίνθου και συμπληρώνονται με ασβεστοσιμεντοκονίαμα (τσιβίκια).
 - Στην περίπτωση που το βάθος των ανωμαλιών είναι 3,5 cm - 5 cm, τοποθετείται επί της τοιχοποιίας γαλβανισμένο συρματόπλεγμα με πάχος 0,8 mm – 1,5 mm ή λεπτό νερβομετάλλ, επί του οποίου διαστρώνεται τσιμεντοκονίαμα.
 - Στην περίπτωση που το βάθος των ανωμαλιών υπερβαίνει τα 5 cm, η επιφάνεια καλύπτεται από ορθοδρομική οπτοπλινθοδομή.
- δ. Οι προς επίχριση επιφάνειες ψεκάζονται με καθαρό νερό, έτσι ώστε να επιτυγχάνεται η ομοιόμορφη ύγρανσή τους, χωρίς όμως να ρέει ή να πλεονάζει επιφανειακό νερό.
- ε. Όπου πρόκειται να χρησιμοποιηθούν γαλβανισμένα μεταλλικά τεμάχια που δεν θα καλυφθούν τελείως από τσιμεντοκονίαμα, αυτά βάφονται με αντισκωριακό. Θα είναι από μορφοσίδηρο ή από υλικό που καθορίζεται στο παρόν Τεύχος στην Προδιαγραφή «Σιδηρές Κατασκευές». Σε κάθε περίπτωση, ενισχύονται με γωνιόκρανα και πλέγμα όλες οι ακμές ανοιγμάτων, όπου το διάκενο μεταξύ ανοίγματος και πλαισίου κουφώματος είναι μεγαλύτερο των 2 cm και αφού πληρωθεί μερικώς το διάκενο για να εξασφαλιστεί συμπαγής και έντεχνη πλήρωσή του. Η διαμόρφωση των κατακόρυφων και πλάγιων εξωτερικών γωνιών γίνεται επίσης με τη χρήση γωνιόκρανων από μαλακό γαλβανισμένο χάλυβα. Τα γωνιόκρανα και οι διατομές απόληξης επιχρισμάτων τοποθετούνται με μεγάλη ακρίβεια, διότι αποτελούν τους βασικούς οδηγούς επιπεδότητας της επιχρισμένης επιφάνειας.
- στ. Στην περίπτωση που το χονδρό κονίαμα πρόκειται να διαστρωθεί επί διαφορετικών υποστρωμάτων και πάνω από αυλακώσεις σωλήνων, τοποθετείται κεντρικά επάνω από τον αρμό μία λωρίδα πλέγματος πλάτους 300 mm από μαλακό γαλβανισμένο χάλυβα με μία στρώση ασφαλικής βαφής. Εκτός από αυτό στις περιπτώσεις μικρού πλάτους κάποιου εκ των δύο υλικών, το ένα από αυτά θα καλύπτεται τελείως με ένα πλέγμα που θα επεκτείνεται 75 mm από κάθε πλευρά. Θα τοποθετείται μία μονωτική μεμβράνη από

χαρτί οικοδομών, για να διαχωριστεί η πρώτη στρώση επιχρίσματος από το υλικό βάσης και κοτετσόσυρμα στο υπόστρωμα.

- ζ. Στην περίπτωση που τοποθετείται υλικό με διαφορετικό συντελεστή διαστολής (ξύλο, σίδηρος κτλ), αυτό καλύπτεται με γαλβανισμένο συρματόπλεγμα ή λεπτό νερβομετάλλ.
- η. Στις περιπτώσεις επανεπίχρισης τοιχωμάτων ή οροφών, αφαιρείται το παλιό επίχρισμα, και εκβαθύνονται οι αρμοί σε βάθος 1,5 cm. Η προς επανεπίχριση επιφάνεια τρίβεται με συρμάτινη βούρτσα και πλένεται με νερό υψηλής πίεσης. Στην περίπτωση που προς επανεπίχριση επιφάνεια είναι από σκυρόδεμα, χρησιμοποιείται ειδικό εργαλείο για την αφαίρεση του παλαιού επιχρίσματος και την εκτράχυνση της επιφάνειας.

19.3.6 Περιβαλλοντικές Συνθήκες

- α. Ευνοϊκές περιβαλλοντικές συνθήκες για τις κατασκευές επιχρισμάτων είναι οι ακόλουθες:
 - θερμοκρασία περιβάλλοντος και τοιχώματος 15°C - 30°C
 - ελαφρά υγρή ατμόσφαιρα, επιφάνεια που δεν προσβάλλεται από τις ηλιακές ακτίνες
 - ήπιοι άνεμοι
 - συχνή διαβροχή των τοιχωμάτων.
- β. Η κατασκευή των επιχρισμάτων διακόπτεται υποχρεωτικά όταν :
 - η θερμοκρασία του περιβάλλοντος είναι κάτω από 4°C
 - πνέουν ξηροί άνεμοι
 - η θερμοκρασία των αδρανών υλικών ή του νερού είναι κάτω από 4°C
 - λίγο πριν από την έναρξη κατασκευής των επιχρισμάτων, η επιφάνεια έχει εκτεθεί στη βροχή.

19.3.7 Κατασκευή

- α. Σε κάθε επιφάνεια τα επιχρίσματα εκτελούνται πάντοτε από πάνω προς τα κάτω.
- β. Κάτω από ευνοϊκές περιβαλλοντικές συνθήκες το ελάχιστο χρονικό διάστημα αποπεράτωσης των εσωτερικών επιχρισμάτων είναι 20 ημέρες από την έναρξη τους, ενώ για τα εξωτερικά επιχρίσματα με λάσπωμα 40 ημέρες και χωρίς λάσπωμα 20 ημέρες.
- γ. Η διάστρωση της τελευταίας στρώσης των επιχρισμάτων σε εκτεταμένες επιφάνειες μπορεί να διακόπτεται σε προεξοχές (υποστυλώματα, δοκοί, ανοίγματα κτλ). Σε κάθε περίπτωση οι προσωρινές γραμμές διακοπής δεν πρέπει να διακρίνονται μετά την αποπεράτωση των επιχρισμάτων. Τα επιχρίσματα διακόπτονται υποχρεωτικά και με κάθε επιμέλεια στους αρμούς διαστολής του κτιρίου.
- δ. Πρώτη στρώση επιχρίσματος (πεταχτό)
 - Η πρώτη στρώση εκτελείται αφού στεγνώσει η τοιχοποιία σε μικρές δόσεις με το μυστρί, ώστε η επιφάνεια να καλυφθεί ολόκληρη με κονίαμα. Επιφάνεια που θα παρουσιάζει κενά στην κάλυψη μεγαλύτερα από 10% κρίνεται απορριπτέα. Αποτελείται από λεπτόρευστο τσιμεντοκονίαμα αναλογίας 450 kg τσιμέντου ανά m³ κονιάματος με άμμο (0/3). Η πυκνότητα του επιχρίσματος θα είναι τέτοια, που μόλις θα επιτρέπει να διακρίνεται το υπόστρωμα.
 - Το μέσο πάχος του πεταχτού είναι 6 mm, ενώ το μέγιστο δεν θα υπερβαίνει τα 15 mm και γενικά εξαρτάται από το συνολικό πάχος του επιχρίσματος. Στις οροφές το μέσο πάχος του πεταχτού κυμαίνεται μεταξύ 5 mm - 6 mm.
 - Η επιφάνεια του πεταχτού πρέπει να είναι αρκετά τραχιά και ομοιόμορφη.
 - Το κονίαμα για το πεταχτό είναι ρευστότερο από το κονίαμα των άλλων στρώσεων.

- Το πεταχτό δεν καλύπτεται από την επόμενη στρώση παρά μετά την πάροδο τουλάχιστον 3 ημερών από τη διάστρωση του. Κατά το διάστημα αυτό, το πεταχτό πρέπει, ανάλογα τις περιβαλλοντικές συνθήκες, να βρέχεται κατάλληλα.
- Η εμφάνιση ρωγμών στο πεταχτό δεν θεωρείται μειονέκτημα.

ε. Δεύτερη στρώση επιχρίσματος (λάσπωμα)

- Μετά την ξήρανση της πρώτης στρώσης, διαστρώνεται η δεύτερη. Κατά τη στρώση αυτή, το επίχρισμα αποκτά επιπεδότητα και μορφή (λεία, τραχεία κτλ). Η επιπεδότητα των επιχρισμάτων επιτυγχάνεται με οδηγούς από το υλικό επιχρίσματος, που κατασκευάζονται ανά μέτρο περίπου, με τη βοήθεια καλά ζυγισμένων, τόσο κατακόρυφα, όσο και οριζόντια, ξύλινων τάκων. Μετά την ξήρανση τους, το μεταξύ των οδηγών κενό πληρούται με κονίαμα, που ρίχνεται με μυστρί στον τοίχο και στη συνέχεια πιέζεται και εξομαλύνεται με ξύλινο πήχη που κινείται σε επαφή με τους οδηγούς. Απαγορεύεται ρητά η διάστρωση του λασπώματος χωρίς τη χρήση ραμμάτων, τάκων, οδηγών κτλ.
- Για το λάσπωμα χρησιμοποιείται ασβεστοκονίαμα 300 kg κοινού τσιμέντου ανά m^3 κονιάματος με αναλογία 1 μέρους πολτού ασβέστη ανά 2,5 μέρη μεσόκοκκης άμμου. Το μέσο πάχος του λασπώματος εξαρτάται από τις ανωμαλίες της προς επίχριση επιφάνειας. Κυμαίνεται πάντως μεταξύ 0,8 cm - 2 cm. Ειδικά για τα επιχρίσματα οροφών το συνολικό πάχος πρώτης και δεύτερης στρώσης δεν υπερβαίνει τα 12 mm.
- Η στρώση αυτή χαράσσεται πριν από τη σκλήρυνση της με οδοντωτό εργαλείο ή με το μυστρί για την καλύτερη πρόσφυση της επόμενης στρώσεως. Τα λασπώματα θα καταβρέχονται δύο φορές την ημέρα (πρωί - απόγευμα) μέχρι τη διάστρωση της επόμενης στρώσης.
- Αν για την τελευταία στρώση προβλέπεται η χρήση τσιμεντοκονιάματος ή τσιμεντοασβεστοκονιάματος, τότε το λάσπωμα θα είναι αντίστοιχα τσιμεντοκονίαμα ή τσιμεντοασβεστοκονίαμα με περιεκτικότητα τσιμέντου, σύμφωνα με τις εντολές της Υπηρεσίας.
- Η τρίτη στρώση πρέπει να εφαρμόζεται μετά την πάροδο 7-10 ημερών από την εφαρμογή της δεύτερης στρώσης.

στ. Τρίτη στρώση επιχρίσματος (ψιλό)

- Από τον τρόπο εκτέλεσης και επεξεργασίας της τελευταίας στρώσης εξαρτάται η εμφάνιση του επιχρίσματος, η στεγανότητα και η ονομασία του. Η τελευταία στρώση πρέπει να έχει παντού την ίδια υφή και να είναι το ίδιο πορώδης, ώστε ο χρωματισμός της επιφάνειας να απορροφηθεί ομοιόμορφα. Το πάχος της τρίτης στρώσης δεν υπερβαίνει τα 5 mm -7 mm.
- Η τρίτη στρώση αποτελείται από λεπτόκοκκη άμμο, ασβέστη και μαρμαροκονία. Συνήθως χρησιμοποιείται ασβεστοκονίαμα 1:2 ή 1:2^{1/2} ή ασβεστοκονίαμα με μικρό ποσοστό τσιμέντου. Στην περίπτωση που η δεύτερη στρώση γίνεται με τσιμεντοκονίαμα, η τρίτη στρώση γίνεται επίσης με τσιμεντοκονίαμα αναλογίας 1:2 ή 1:3.
- Απαγορεύεται η διόρθωση πιθανών ανωμαλιών του λασπώματος κατά τη διάστρωση της τελευταίας στρώσης. Αν διαπιστωθεί κάποια τοπική ανωμαλία στο λάσπωμα, αυτή διορθώνεται με τοπική αφαίρεση του ελαττωματικού επιχρίσματος και την ανακατασκευή του.

19.3.8 Προστασία

- α. Ο Ανάδοχος υποχρεούται να συντηρεί τα επιχρίσματα μέχρι την οριστική παραλαβή του έργου, εκτός αν οι παρουσιαζόμενες φθορές, ανωμαλίες κτλ δεν οφείλονται σε λάθη και παραλείψεις που αφορούν τα υλικά που χρησιμοποιήθηκαν, τον τρόπο κατασκευής των

επιχρισμάτων και τη συνηθισμένη χρήση τους. Οι περατωθείσες εργασίες πρέπει να προστατεύονται από τη θερμότητα, τους ξηρούς ανέμους και τη βροχή.

- β. Οι παρακείμενες στα επιχρίσματα ολοκληρωμένες κατασκευές (όψεις διακοσμητικών τοιχοποιιών, πλακοστρώσεις, υαλοπίνακες, πόρτες, πύλες, παράθυρα, πατώματα, κάσες, κουφώματα, εξαρτήματα και όλα τα άλλα αντικείμενα και προσαρτήματα), πρέπει να προστατεύονται κατάλληλα από τη ρύπανση και τις τυχόν φθορές. Ο Ανάδοχος φέρει την ευθύνη για οποιαδήποτε φθορά ή έξοδα που τυχόν μπορεί να προκύψουν και σε περίπτωση φθοράς υποχρεούται να αντικαταστήσει τις φθαρμένες κατασκευές.
- γ. Ο Ανάδοχος είναι υπεύθυνος για την προστασία τυχόν ήδη τοποθετημένου ηλεκτρομηχανολογικού εξοπλισμού με τη χρήση φύλλων νάιλον στους προς επίχριση χώρους.
- δ. Πρόσθετα μέτρα προστασίας που πρέπει να λαμβάνει ο Ανάδοχος είναι τα ακόλουθα:
 - Δεν επιτρέπεται η προσθήκη οποιουδήποτε πρόσμικτου κατά του παγετού.
 - Η επιφάνεια πριν και μετά την εφαρμογή κάθε στρώσης θα ψεκάζεται. Η θερμοκρασία του χρησιμοποιούμενου νερού δεν θα είναι μικρότερη των 10°C.
 - Η προφύλαξη της προς επίχριση επιφάνειας από τις βροχές και τις καταιγίδες.
 - Η διασφάλιση της συντήρησης της υγρασίας των βασικών στρώσεων μέχρι την εφαρμογή της τελικής στρώσης. Υπό συνθήκες ζέστης, ξηρασίας και ανέμου, η επιφάνεια πρέπει να καλύπτεται με αδιάβροχα καλύμματα, ώστε να αποφεύγεται απώλεια νερού λόγω εξάτμισης.
- ε. Για την προστασία του επιχρίσματος είναι αναγκαίο να λαμβάνονται μέτρα κατά της διείσδυσης της υγρασίας:
 - Στους τοίχους κοντά σε θεμέλια θα διαμορφώνονται στραγγιστήριες οπές σε αποστάσεις 1 m περίπου και λίγο πάνω από το έδαφος.
 - Στις διπλές τοιχοποιίες με διάκενο, οι οπές αυτές θα συνεχίζονται και στο επίχρισμα, έτσι ώστε το νερό που εισχωρεί στο διάκενο να μη συναντά εμπόδιο στο επίχρισμα. Αποτελεσματικοί για την αποστράγγιση είναι οι λεπτοί πλαστικοί σωλήνες κατά μήκος ενός αρμού της διπλής τοιχοποιίας, που εμφανίζονται στο επίχρισμα με μικρή προεξοχή.
 - Το επίχρισμα πρέπει να ξεκινά ψηλότερα από τους στεγανωτικούς μανδύες, ώστε να μην αποτελεί γέφυρα διακίνησης της υγρασίας.
 - Οι ποδιές των παραθύρων πρέπει να προεξέχουν τουλάχιστον 2 cm από την τελική εξωτερική επιφάνεια του τοίχου για να μη γλύφει το νερό πάνω στο επίχρισμα. Η ποδιά πρέπει να συνεχίζεται σε μήκος λίγο μεγαλύτερο από το άνοιγμα του παραθύρου και να φέρει νεροσταλάκτη κατά μήκος της κάτω επιφάνειας.

19.3.9 Πεταχτά Επιχρίσματα

- α. Ακολουθείται η μέθοδος διάστρωσης για την πρώτη στρώση επιχρίσματος (πεταχτό) που περιγράφηκε στην παράγραφο «Κατασκευή». Στη συνέχεια διαστρώνονται με το μυστρί μικρές ποσότητες κονιάματος, ώστε η επιφάνεια να καλυφθεί εντελώς και να αποκτήσει ομοιόμορφη, τραχεία υφή. Πριν τη διάστρωση του πεταχτού ο τοίχος διαβρέχεται και μόλις η επιφάνεια στεγνώσει ενώ ο τοίχος είναι ακόμη νωπός εκτοξεύεται το «πεταχτό».
- β. Στην περίπτωση πεταχτού επιχρίσματος 3 στρώσεων, αυτό διαστρώνεται όπως τα τριπτά. Η διαφορά έγκειται στην τελευταία στρώση, η οποία εκτελείται με τον ίδιο τρόπο με την πρώτη στρώση (πεταχτά).

19.3.10 Επιχρίσματα Σαγρέ

- α. Επιχρίσματα σαγρέ διαστρώνονται σε εξωτερικές επιφάνειες, κατά προτίμηση δημιουργώντας αρμούς, έτσι ώστε ο λόγος μήκους προς ύψος να μην υπερβαίνει το $1\frac{1}{2}:1$, με προβλεπόμενο σχέδιο και τύπο από τη μελέτη. Ο τύπος και το σχέδιο των αρμών πρέπει να έχει εγκριθεί από την Υπηρεσία.
- β. Όλες οι επιφάνειες σκυροδέματος και οπτοπλινθοδομών θα ψεκάζονται με τσιμεντοκονίαμα 450 kg τσιμέντου με μεσόκοκκη άμμο (πεταχτό), το οποίο δεν θα απλώνεται με το μυστρί. Η δεύτερη στρώση (λάσπωμα) επίσης αποτελείται επίσης από τσιμεντοκονίαμα 450 kg τσιμέντου με μεσόκοκκη άμμο, ενώ η τρίτη στρώση θα εκτελείται σε δύο φάσεις από άμμο σπυρωτή, μεσόκοκκη, ραντιστή (ριππή) με «θυμαράκι» ή ειδικό «μηχανάκι σαγρέ».
- δ. Η επιχρισμένη επιφάνεια δεν θα παρουσιάζει ατέλειες που θα μειώνουν την εμφάνιση ή τη λειτουργία της, και εκτός αν έχει καθορισθεί διαφορετικά, οι ακμές θα είναι στρογγυλεμένες με μία ακτίνα περίπου 2 mm.
- ε. Ως ενίσχυση χρησιμοποιούνται γαλβανισμένα συρμάτινα πλέγματα διαστάσεων οπής 25 mm x 16 mm που στερεώνονται με 8 προσδέσεις ανά m^2 . Το πλέγμα θα απέχει 6 mm από την επιφάνεια. Δεν θα καλύπτονται οι αρμοί διαστολής. Η Υπηρεσία μπορεί να υποδείξει εναλλακτικές μεθόδους στερέωσης του πλέγματος. Ενισχύσεις στα σαγρέ επιχρίσματα τοποθετούνται σε εξωτερικές επιχρίσεις επί σκυροδέματος.

19.3.11 Εσωτερικά Επιχρίσματα Μαρμαροκονίας Τριπτά

- α. Η πρώτη στρώση (πεταχτό) ακολουθεί τους γενικότερους κανόνες διάστρωσης της πρώτης στρώσης επιχρισμάτων και καλύπτει ολόκληρη την επιχρισμένη επιφάνεια.
- β. Το πάχος της δεύτερης στρώσης (λάσπωμα) είναι περίπου 15 mm.
- γ. Για την τρίτη στρώση (ψιλό) χρησιμοποιείται ασβεστοκονίαμα 150 kg τσιμέντου ανά m^3 κονιάματος με αναλογία κατ' όγκο, 1 μέρος πολτού ασβέστη ανά 2 μέρη μαρμαρόσκονη. Η τελική επιφάνεια του επιχρίσματος επεξεργάζεται με τριβίδι. Το πάχος της τρίτης στρώσεως είναι περίπου 6 mm. Η τρίτη στρώση των τριπτών επιχρισμάτων εκτελείται σε δύο φάσεις. Κατά την πρώτη φάση (αστάρωμα) διαστρώνεται το κονίαμα σε λεπτό πάχος στο λάσπωμα. Το αστάρι δεν διαστρώνεται, αν η προηγούμενη στρώση δεν έχει «τραβήξει» αρκετά και δεν έχει διαβραχεί. Τοποθετείται «τραβηχτό» με συνηθισμένο ξύλινο τριβίδι και σχηματίζει μία αδρή επιφάνεια. Στη συνέχεια, καθώς συνδέεται με την δεύτερη στρώση, διαστρώνεται ελαφρά η εξώτατη μεμβράνη (ψιλό) της τελευταίας στρώσης, με ξύλινο τριβίδι επενδεδυμένο με ελαστικό. Κατά το τριβίδισμα η επιφάνεια διαβρέχεται με τη χρήση πινέλου, με ασβεστόνερο (απαγορεύεται γαλάκτωμα άσβεστου). Η διαβροχή δεν πρέπει να είναι ούτε υπερβολική ούτε ανεπαρκής. Η επεξεργασία της επιφάνειας με μαλακό υλικό (αφρολέξ κτλ) χωρίς προηγούμενο τριβίδισμα με ξύλινη σανίδα, δεν γίνεται αποδεκτή. Το τριβίδισμα συνεχίζεται μέχρι να γίνει η επιφάνεια λεία και επίπεδη, η δε συστολή του κονιάματος με την αποξήρανση δεν πρέπει να δημιουργεί τριχιάσματα.

19.3.12 Τριπτά Τσιμεντοκονιάματα ή Ασβεστοκονιάματα

Για τα τριπτά τσιμεντοκονιάματα ή ασβεστοτσιμεντοκονιάματα ισχύουν τα αναφερόμενα στην προηγούμενη παράγραφο. Η διαφορά είναι ότι αντί για μαρμαροκονία για την τελική στρώση χρησιμοποιείται τσιμεντοκονίαμα ή τσιμεντοασβεστοκονίαμα με μικρό ποσοστό ασβέστη. Η επεξεργασία γίνεται αποκλειστικά με το τριβίδι και μόλις το τσιμεντοκονίαμα της τελικής στρώσης αρχίσει ν' αποκτά σύσταση. Το επίχρισμα πρέπει να προστατεύεται από τις ηλιακές ακτίνες και τους ξηρούς ανέμους τουλάχιστον για 3 μέρες. Μόλις η επιφάνεια σκληρυνθεί, διαβρέχεται συχνά ή προτιμότερο διατηρείται συνέχεια νωπή (με βρεγμένες ψάθες, λινάτσες, σανίδες κλπ.) για τουλάχιστον 3 μέρες.

19.3.13 Εξωτερικά Πατητά Επιχρίσματα Τσιμεντομαρμαροκονίας

- α. Η πρώτη στρώση θα κατασκευαστεί ως ανωτέρω.
- β. Για τη δεύτερη στρώση (λάσπωμα) χρησιμοποιείται κονίαμα 450 kg κοινού τσιμέντου, $1,05 m^3$ άμμου και όχι περισσότερο από $0,07 m^3$ πολτού ασβέστη. Το πάχος της

δεύτερης στρώσης είναι περίπου 15 mm. Η επιφάνεια του λασπώματος χαράσσεται με το μυστρί, ώστε να σχηματίζονται πυκνά διασταυρούμενες γραμμές.

- γ. Η τρίτη στρώση θα ολοκληρωθεί σε δύο διαδοχικές φάσεις και αποτελείται από κονίαμα με αναλογία κατ' όγκο 1 μέρος λευκού τσιμέντου ανά 2,5 - 3 μέρη μαρμαρόσκονης με ή χωρίς προσθήκη ορυκτού χρώματος. Η τελική επιφάνεια θα επεξεργαστεί αρχικά με το τριβίδι και κατόπιν θα πατηθεί με το μυστρί.

19.3.14 Επιχρίσματα Τσιμεντοκονίας Τριπτά ή Πατητά 600 kg Τσιμέντου

- α. Για τα επιχρίσματα αυτού του τύπου χρησιμοποιείται κονίαμα 600 kg κοινού τσιμέντου αναλογίας 1,05 m³ άμμου για κάθε m³ κονιάματος. Η εργασία εκτελείται σε 3 στρώσεις. Η επιφάνεια της τρίτης στρώσης θα λειανθεί με το μυστρί. Το συνολικό πάχος του επιχρίσματος είναι περίπου 2,5 cm.
- β. Στα πατητά τσιμεντοκονιάματα η τελευταία στρώση πάχους 4 mm - 6 mm εκτελείται μόλις το κονίαμα αρχίσει να ξηραίνεται. Η επεξεργασία της επιπεδότητας και λείανσης εκτελείται με προσεκτικό πάτημα με το μυστρί. Κατά τα λοιπά ισχύουν τα ανωτέρω αναφερόμενα.
- γ. Οι επιχρίσιμες επιφάνειες θα διατηρούνται υγρές, κυρίως στις περιόδους αυξημένης θερμοκρασίας με τη χρήση καλυμμάτων από λινάτσα. Η δαπάνη της προστασίας αυτής περιλαμβάνεται στην αντίστοιχη τιμή μονάδος.

19.3.15 Επιχρίσματα επί μεταλλικού πλέγματος

Πριν την έναρξη της εργασίας κατασκευής επιχρισμάτων πάνω σε μεταλλικό πλέγμα, ελέγχεται η πρόσφυση τους στο πλέγμα. Ως κονίαμα χρησιμοποιείται τσιμεντοκονίαμα 450 kg τσιμέντου ή τσιμεντοασβεστοκονίαμα, στο οποίο ο ασβέστης δεν θα υπερβαίνει το 10% του τσιμέντου. Η επιλογή και η ακριβής σύσταση των κονιαμάτων που χρησιμοποιούνται για την επίχριση μεταλλικών πλεγμάτων ορίζεται από την Υπηρεσία. Η διάστρωση της πρώτης στρώσης του κονιάματος πάνω σε μεταλλικό πλέγμα γίνεται με δύο τρόπους :

- είτε με την πίεση σανίδας με χειρολαβή, ώστε να συσσωρευτεί πίσω από το πλέγμα αρκετή ποσότητα κονιάματος
- είτε με την εφαρμογή δύο ή τριών στρώσεων πιτσιλιστού κονιάματος (οροφοκονιάματα). Η διάστρωση της δεύτερης και τρίτης στρώσης του τσιμεντοκονιάματος θα γίνει μετά την ξήρανση της προηγούμενης. Με αυτόν τον τρόπο κατασκευής φράσσονται εντελώς τα μάτια του πλέγματος και δημιουργείται μία τραχιά επιφάνεια, κατάλληλη για να δεχθεί τις επόμενες στρώσεις του επιχρίσματος.

19.3.16 Γυψοκονιάματα

- α. Γυψοκονίαμα επιτρέπεται να χρησιμοποιείται μόνο σε εσωτερικούς χώρους που δεν υποβάλλονται σε συνθήκες υγρασίας. Το γυψοκονίαμα αποτελείται από μια στρώση πάχους 10 mm, εκτός αν πρόκειται περί πορωδών και απορροφητικών επιφανειών ή λείων επιφανειών με χαμηλή υδατοαπορροφητικότητα. Στις περιπτώσεις αυτές πριν τη διάστρωση του γυψοκονιάματος διαστρώνεται μια στρώση από ακρυλικό αστάρι ή από ακρυλικό αστάρι αναμειγμένο με χαλαζιακή άμμο με υψηλή αντοχή στα αλκάλια.
- β. Η θερμοκρασία περιβάλλοντος πρέπει να είναι μεταξύ 15°C - 30°C και να διατηρείται σε αυτά τα επίπεδα επί μία εβδομάδα πριν την επίχριση και μέχρι να δημιουργηθούν συνθήκες θερμοκρασίας κατοικημένου χώρου.
- γ. Διασφαλίζεται επαρκής εξαερισμός για την ανανέωση του αέρα, την απομάκρυνση της υγρασίας και την επιτάχυνση της ξήρανσης του επιχρίσματος.
- δ. Στην περίπτωση που το κτίριο εκτίθεται σε ζεστό ξηρό αέρα και σε θερμοκρασιακές μεταβολές ημέρας - νύχτας μεγαλύτερες από 10°C, πρέπει να καλύπτονται τα ανοίγματα, στα οποία δεν έχουν τοποθετηθεί οι υαλοπίνακες.
- ε. Οι διακοσμητικές εργασίες με γύψο ενδείκνυται να ολοκληρώνονται πριν εφαρμοστεί η τελική στρώση επιχρίσματος στις παρακείμενες περιοχές. Ο διακοσμητικός γύψος ενισχύεται με μεταλλικά πλέγματα όπου απαιτείται. Οι σκοτίες διαμορφώνονται ακριβώς στις θέσεις που δείχνουν τα κατασκευαστικά σχέδια.

- στ. Πριν την εφαρμογή των γυψοκονιαμάτων οι επιφάνειες θα ελέγχονται για τα ακόλουθα:
- ύπαρξη σκόνης, ελαίων ή σαθρών τμημάτων
 - περιεκτικότητα σε υγρασία (κατά βάρος όχι μεγαλύτερη από 3%)
 - το κόνιαμα των τοιχοποιιών πρέπει να έχει αποξηρανθεί τελείως
 - η ύπαρξη αρμών διαστολής, οι οποίοι δεν θα καλύπτονται με γυψοκόνιαμα
- ζ. Σε όλες τις κατακόρυφες ακμές τοποθετούνται γωνιόκρανα από γαλβανισμένο χάλυβα. Στα σημεία αλλαγής των υλικών των προς επίχριση επιφανειών, τα γυψοκονιάματα ενισχύονται με πλαστικά υαλοπετάσματα ινών πολυπροπυλενίου, πολυεστέρα ή πολυουρεθάνης κτλ. Θα διαστρώνεται μια στρώση κονιάματος πάχους 6 mm – 7 mm, κατόπιν θα διαστρώνεται δεύτερη στρώση πάχους 7 mm – 8 mm. Στους αρμούς διαστολής τοποθετούνται διατομές από γαλβανισμένο χάλυβα ή αλουμίνιο με αρμοκάλυπτρα από EPDM.

19.3.17 Θερμομονωτικά Επιχρίσματα

- α. Τα θερμομονωτικά επιχρίσματα εφαρμόζονται σε 3 στρώσεις (όπως τα επιχρίσματα τσιμεντοκονίας) συνολικού πάχους 3 cm. Στην περίπτωση που απαιτείται αυξημένη θερμομονωτική ικανότητα εφαρμόζονται επιπλέον στρώσεις επί μεταλλικού πλέγματος με συνολικό πάχος 2 cm. Τις 3 πρώτες ημέρες ενδείκνυται να διαβρέχονται, ώστε να ενισχύεται η αντοχή τους.
- β. Τα θερμομονωτικά επιχρίσματα που παρασκευάζονται στο εργοτάξιο, αποτελούνται από περλίτη, τσιμέντο, πλαστικοποιητή και νερό, με σύνθεση ανάλογη με την απαιτούμενη θερμομονωτική ικανότητα και τις συνθήκες λειτουργίας. Καταρχήν αναμιγνύεται το νερό με τον πλαστικοποιητή, στη συνέχεια προστίθεται το τσιμέντο, ακολουθεί ανάμιξη για 20 sec και κατόπιν προστίθεται ο διογκωμένος περλίτης. Το μίγμα αναδεύεται για 1 min – 2 min. Το μίγμα αφήνεται για 10 min – 15 min πριν να χρησιμοποιηθεί. Η τρίτη στρώση είναι η ίδια με τα μαρμαροκονιάματα.

19.3.18 Έτοιμα Επιχρίσματα

- α. Η εφαρμογή των έτοιμων επιχρισμάτων γίνεται αμέσως μετά την ανάμιξη τους με τη χρήση σωλήνα εκτόξευσης. Η απαιτούμενη ποσότητα εκτοξεύεται στην επιφάνεια του τοίχου, όπου έχουν τοποθετηθεί γαλβανισμένοι μεταλλικοί οδηγοί. Στη συνέχεια διαστρώνεται το επίχρισμα. Η επόμενη στρώση μπορεί να εφαρμοστεί λίγες ώρες αργότερα ή την επόμενη μέρα. Γενικά για την ανάμιξη και την εφαρμογή των έτοιμων κονιαμάτων ως επιχρίσματα, ο Ανάδοχος υποχρεούται να ακολουθεί πιστά τις οδηγίες εφαρμογής των εργοστασίων παραγωγής των υλικών. Η προσθήκη χημικών βελτιωτικών πρόσμικτων, χωρίς σχετική οδηγία του εργοστασίου παραγωγής του υλικού απαγορεύεται.
- β. Τα επιχρίσματα από ακρυλικά κονιάματα εφαρμόζονται επί όλων των σταθερών επιφανειών με κατάλληλη μέθοδο ανάλογα με την υφή της προς επίχριση επιφάνειας, σε 2 στρώσεις πεταχτού και τελικής στρώσης πάχους 12 mm – 15 mm αναλόγως των οδηγιών του εργοστασίου παραγωγής. Στην περίπτωση που οι προς επίχριση επιφάνειες έχουν μεγάλες ανωμαλίες, θα προηγηθεί η διάστρωση πρώτης και δεύτερης στρώσης με ασβεστοτσιμεντοκονιάματα ικανού πάχους και κατόπιν θα διαστρώνεται το ακρυλικό κόνιαμα με πάχος 5 mm – 6 mm.

19.3.19 Επιχρίσματα Ελαφρών Χωρισμάτων

Τα επιχρίσματα για τα ελαφρά χωρίσματα μπορεί να είναι τσιμεντοειδή επιχρίσματα με μεγάλη ρευστότητα ή ειδικά επιχρίσματα με οργανική βάση. Εφαρμόζονται με την παρεμβολή λεπτών μεταλλικών πλεγμάτων ή πλεγμάτων από υαλοίνες για τη βελτίωση της πρόσφυσης και είναι πεταχτά ή τριφτά και εκτελούνται χειροκίνητα ή με μηχανή εκτόξευσης.

19.4

Έλεγχοι

- α. Κάθε επίχρισμα θεωρείται ελαττωματικό και απορριπτό, όταν η πρόσφυση του με την υποκείμενη επιφάνεια δεν είναι ισχυρή σε όλη την έκταση. Όταν το επίχρισμα «χτυπηθεί» με κάποιο ξύλινο στοιχείο, σε κανένα τμήμα του δεν επιτρέπεται να ακούγεται υπόκωφος ήχος.
- β. Το επίχρισμα κρίνεται επίσης απορριπτό, όταν δίνει ενδείξεις ανάπτυξης οποιασδήποτε φθοράς όπως φουσκάλιασμα, φάγκρισμα, υπερβολικά πορώδης επιφάνεια, εμφανείς προηγούμενες διορθώσεις, φθορές από παγετό κτλ, ή όταν υπάρχει ανωμαλία στην επιπεδότητα της επιφάνειας.
- γ. Ο Ανάδοχος θα παραδίδει την επιχρισμένη επιφάνεια ομοιόμορφη, επίπεδη (κατακόρυφη για τα τοιχώματα και οριζόντια για τις οροφές). Οι εξέχουσες και οι εισέχουσες ακμές των τοιχωμάτων και οροφών θα είναι ευθύγραμμες και με την κλίση που απαιτείται από τη μελέτη. Οι αρμοί διακοπής των εργασιών δεν θα είναι εμφανείς.
- δ. Οι επιχρισμένες επιφάνειες που δεν θα ικανοποιούν τις προδιαγραφές ή που θα παρουσιάζουν ελαττώματα κρίνονται από την Υπηρεσία απορριπτές και ο Ανάδοχος είναι υποχρεωμένος να τις ανακατασκευάζει χωρίς επιπλέον αποζημίωση, μετά από τη σχετική έγκριση για επιδιορθώσεις από την Υπηρεσία. Οι επιδιορθώσεις γίνονται, έτσι ώστε η όψη της επιδιορθωμένης επιφάνειας να μην διαφοροποιείται από την υπόλοιπη.

20. ΕΠΙΣΤΡΩΣΕΙΣ ΔΑΠΕΔΩΝ

20.1 Πεδίο Εφαρμογής – Ορισμοί

- α. Το πεδίο εφαρμογής του παρόντος καλύπτει τις απαιτήσεις για τα ακόλουθα είδη δαπεδοστρώσεων:
- βιομηχανικά δάπεδα με σκληρυντικό
 - μωσαϊκά
 - τσιμεντοκονίες
 - πλάκες τσιμέντου
 - φύλλα λινελαίου (λινοτάπητες)
 - πλακίδια
 - μάρμαρα ή γρανίτες
- β. Τα αναφερόμενα στην παρούσα προδιαγραφή συμπληρώνονται από τις διατάξεις της Προδιαγραφής «Επιστρώσεις - Επενδύσεις, Γενικά».

20.2 Υλικά

20.2.1 Γενικά

- α. Ως προς τις γενικές απαιτήσεις των υλικών και των σχετικών υποχρεώσεων του Αναδόχου (προσκόμιση πιστοποιητικών ποιότητας κτλ) ισχύουν τα αναγραφόμενα στην παράγραφο «Υλικά» της Προδιαγραφής «Επιστρώσεις – Επενδύσεις, Γενικά». Για τους ορισμούς των υλικών επιστρώσεως δαπέδου ισχύει το Πρότυπο ΕΛΟΤ EN 13318.
- β. Η επιλογή δαπέδου βασίζεται στα ακόλουθα κριτήρια:
- επιθυμητή αντοχή ανάλογα με τη χρήση
 - διάρκεια ζωής
 - ευκολία συντήρησης και επισκευής
 - ηχοαπορροφητικότητα, ηχομόνωση
 - ειδικές απαιτήσεις (αντιολισθηρότητα, αναπήδηση, υδροπερατότητα κτλ)
 - είδος του υποστρώματος
 - πρόβλεψη Η/Μ εγκαταστάσεων

20.2.2 Κονιάματα

- α. Οι γενικές απαιτήσεις για τα κονιάματα που χρησιμοποιούνται στις εργασίες επιστρώσεων αναφέρονται στην Προδιαγραφή «Κονιάματα» και συμπληρώνονται από τα ακόλουθα εδάφια και τα ειδικά άρθρα για κάθε είδος επίστρωσης.
- β. Όλα τα αδρανή, οι προσμίξεις και οι συγκολλητικές ουσίες θα είναι εγκεκριμένης ποιότητας και θα συνοδεύονται από επίσημα πιστοποιητικά. Οι οδηγίες του κατασκευαστή κάθε υλικού θα τηρούνται αυστηρά. Σε κάθε περίπτωση ο Ανάδοχος είναι ο μόνος υπεύθυνος για τις ουσίες και τα αδρανή που θα χρησιμοποιηθούν. Η χρήση προσμίξεων δεν πρέπει να προκαλεί οσμές ή οποιοσδήποτε άλλες ενοχλήσεις στο τελειωμένο κτίριο.
- γ. Τα αδρανή υλικά πρέπει να είναι καθαρά, να μην περιέχουν επιβλαβείς ουσίες, να είναι κοκκομετρημένα και σωστά διαβαθμισμένα ανάλογα με την χρήση τους. Αδρανή υλικά που δεν ικανοποιούν την απαίτηση αυτή δεν θα χρησιμοποιούνται.
- δ. Το νερό θα είναι πόσιμο και απαλλαγμένο από βλαβερές ουσίες.
- ε. Στην περίπτωση χρήσης έτοιμων κονιαμάτων ο Ανάδοχος είναι υποχρεωμένος να ακολουθήσει τις οδηγίες του εργοστασίου παραγωγής των υλικών, ειδικά αν χρειάζεται προετοιμασία του κονιάματος στο εργοτάξιο πριν αυτό διαστρωθεί (π.χ. έτοιμα κονιάματα σε ξηρή μορφή που χρειάζονται ανάμιξη με νερό πριν διαστρωθούν).

20.2.3 Σκληρυντικό Υλικό

- α. Τα δάπεδα των Η/Μ εγκαταστάσεων συνήθως επιστρώνονται με σκληρυντικό υλικό, που πρέπει να πληρεί τις παρακάτω απαιτήσεις :
- αδρανή φυσικών χαλαζιακών πετρωμάτων,
 - κοκκομετρική διαβάθμιση κατά Fuller
- β. Οι απαιτούμενες ιδιότητες του σκληρυντικού υλικού επίστρωσης είναι :
- αντοχή σε θλίψη μεγαλύτερη των 800 kg/cm²
 - αντοχή σε κάμψη μεγαλύτερη ή ίση των 70 kg/cm²
 - μεγάλη αντοχή σε φθορά (πάχος φθοράς 0,05 cm σε διαδρομή 660 m με ταχύτητα 0,5 m/sec και φόρτιση 0,5 kg/cm² (5000 kg/m²)
 - αντοχή σε κρούση (μετά 2000 κύκλους) 30% απώλεια βάρους
 - μέτρο ελαστικότητας 28000 N/m² (28 ημερών)
- γ. Το σκληρυντικό υλικό μπορεί, εκτός των χρωστικών υλών, να δεχθεί και χημικά πρόσθετα ώστε να μειωθεί η ποσότητα του νερού, με αποτέλεσμα να αυξηθεί η επιφανειακή στεγανοποίηση και η αντοχή του υλικού σε φθορά.
- δ. Ο Ανάδοχος υποχρεούται να υποβάλλει στην Υπηρεσία έγγραφα που περιέχουν πληροφορίες για τα τεχνικά χαρακτηριστικά, την εφαρμογή, τη δοσολογία και λοιπά στοιχεία του προτεινόμενου σκληρυντικού.

20.2.4 Πλάκες Τσιμέντου

- α. Οι πλάκες τσιμέντου παρασκευάζονται από σκυρόδεμα ειδικής ποιότητας με την προσθήκη χρωστικών υλών, σε τυποποιημένα μεγέθη και σχέδια, σύμφωνα με τις προδιαγραφές του εργοστασίου παραγωγής. Θα είναι Α' διαλογής, αρίστης ποιότητας, ευθύγραμμες, δίχως ρωγμές, με ομοιόμορφες διαστάσεις και θα έχουν πάχος τουλάχιστον ίσο με 10% της μεγαλύτερης πλευράς τους.
- β. Οι πλάκες τσιμέντου πρέπει να παρουσιάζουν τις ακόλουθες αντοχές, οι οποίες εξακριβώνονται με εργαστηριακούς ελέγχους που διενεργούνται από αναγνωρισμένα και εγκεκριμένα από την Υπηρεσία εργαστήρια:
- τάση θραύσης μεγαλύτερη από 50 kg/cm² (ΠΤΠ ΔΤ 62588/59)
 - φθορά σε τριβή μικρότερη από 30% (ΠΤΠ ΔΤ 62588/59)
 - υδατοαπορροφητικότητα μικρότερη του 4,5% (ΠΤΠ ΔΤ 62588/59)

20.2.5 Λινοτάπητες

- α. Γενικά ισχύουν οι προδιαγραφές EN 548 και EN 687.
- β. Ειδικότερα οι ελάχιστες απαιτούμενες ιδιότητες των δαπέδων από λινοτάπητες είναι οι ακόλουθες:
- πάχος 2,5 mm
 - κατάταξη με βάση την αντίσταση κατά της φωτιάς (κατά DIN 4102-1) B1
 - αντίσταση έναντι τριβής ολίσθησης: μετά από 30 000 κυλίσεις δεν θα εμφανίζει ορατή φθορά
 - αντιστατικά χαρακτηριστικά κατά ISO TR 6356
- γ. Τα υλικά συγκολλήσεως, τα υλικά εξομάλυνσης του υποστρώματος, τα υλικά για την κάλυψη των αρμών (κορδόνια), οι οδηγοί διαμόρφωσης των περιθωρίων κτλ πρέπει να ακολουθούν τις προδιαγραφές του κατασκευαστή του υλικού της επίστρωσης. Στα πιστοποιητικά ποιότητας των υλικών πρέπει να αναγράφονται όλα τα στοιχεία και οι αντοχές τους (πυραντοχή, σκληρότητα, αντοχή στη διάτρηση, υδατοαπορροφητικότητα κτλ).

20.2.6 Πλακίδια

- α. Δείγματα των προβλεπόμενων πλακιδίων και των εξαρτημάτων, υποβάλλονται προς έγκριση στην Υπηρεσία. Η Υπηρεσία θα επιλέξει τα πλακίδια. Τα επιλεγμένα πλακίδια

αποτελούν δέσμευση για τον Ανάδοχο και τα αντίστοιχα δείγματα παραμένουν στην Υπηρεσία.

- β. Τα πλακίδια θα πληρούν τις ισχύουσες προδιαγραφές του ΕΛΟΤ και EN (βλ. ακόλουθο εδάφιο) και θα έχουν γενικώς τα ακόλουθα χαρακτηριστικά:
- καλές ιδιότητες πρόσφυσης
 - καθαρές, ευθύγραμμες, παράλληλες, άθικτες ακμές
 - θα είναι απαλλαγμένα από διαλυτικά άλατα και άλλες επιβλαβείς ουσίες
 - θα είναι απαλλαγμένα από ρωγμές και φυσαλίδες
 - δεν θα παρουσιάζουν μεταξύ τους χρωματικές διαφορές
 - δεν θα παρουσιάζουν ανομοιόμορφη επιφάνεια, προεξοχές κτλ
- γ. Στον παρακάτω πίνακα αναφέρονται συνοπτικά οι κυριότερες προδιαγραφές και τα ισχύοντα πρότυπα για κεραμικά πλακίδια όλων των ειδών:

Πίνακας 2.6.1 : Προδιαγραφές Κεραμικών Πλακιδίων

#	Τεχνικά Χαρακτηριστικά	Πρότυπο EN ή ΕΛΟΤ
1	2	4
1	Διαστάσεις πλευρών	98
2	Πάχος	98
3	Ορθογωνισμός	98
4	Ευθύτητα πλευρών	98
5	Επιπεδότητα	98
6	Υδατοαπορροφητικότητα	99
7	Αντοχή σε κάμψη	100
8	Αντοχή σε παγετό	202
9	Αντοχή σε θερμικό σοκ	104
10	Χημική αντοχή	106
11	Αντοχή στην απόξεση (τριβή) ανυάλωτων πλακιδίων	102
12	Αντοχή στην απόξεση (τριβή) εφυσωμένων πλακιδίων	154
13	Επιτρεπόμενη μήκυνση λόγω θερμικής διαστολής	103
14	Σκληρότητα επιφανείας κατά MOHS	101
15	Αντοχή σε σκασίματα	105
16	Αντοχή των χρωμάτων στο φως	DIN 51094
17	Σταθερότητα χρώματος	1194
18	Αντοχή σε ολίσθηση	DIN 51130
19	Πρότυπη μέθοδος δοκιμής αντοχής σε δημιουργία τριχοειδών ρωγμών (κρακελάρισμα)	945
20	Δειγματισμός	EN ISO 10545 - 1

Πηγή: «Δομική Τεχνολογία, Υλικά & Εφαρμογές», Σ.Κ. Κούκης

- δ. Η κατάταξη, οι ορισμοί, τα χαρακτηριστικά και η σήμανση των πλακιδίων ακολουθούν το Πρότυπο ΕΛΟΤ EN 87. Ανάλογα με τη χρήση τους, τα πλακίδια γενικά κατατάσσονται στις ακόλουθες κατηγορίες:

Πίνακας 2.6.2 : Κατηγορίες Πλακιδίων ανάλογα με τη χρήση τους

#	Κατηγορία (Group)	Χρήση
1	2	3
1	I	Εσωτερικοί χώροι πολύ ελαφράς ή περιορισμένης κυκλοφορίας (π.χ. λουτρά κατοικιών)
2	II	Εσωτερικοί χώροι ήπιας κυκλοφορίας (π.χ. εσωτερικά κατοικιών εκτός από κουζίνες, κλίμακες και πλατύσκαλα και περιοχές κοντά σε εξόδους)
3	III	Δάπεδα κατοικιών, γραφείων, εργαστηρίων και άλλων χώρων συνήθους κυκλοφορίας

#	Κατηγορία (Group)	Χρήση
1	2	3
4	IV	Δάπεδα καταστημάτων, τραπεζών, χώρων εκθέσεων, αεροδρομίων και άλλων επαγγελματικών χώρων με έντονη κυκλοφορία και για εξωτερικούς χώρους

- ε. Για την επίστρωση των δαπέδων χρησιμοποιούνται κεραμικά εφυσωμένα πλακίδια πάχους τουλάχιστον 8 mm (υπάρχουν και πλακίδια επιστρώσεως δαπέδου με πάχος 1 cm ή ακόμα και 2 cm), πρώτης διαλογής, τελείως επίπεδα, χωρίς ρωγμές, χαμηλής υδατοαπορροφητικότητας, ή μονόχρωμα, μονόπυρα εφυσωμένα πλακίδια αναλόγων διαστάσεων, ώστε οι αρμοί να είναι συνεχείς, με χαμηλή υδατοαπορροφητικότητα ($\epsilon < 3\%$) και ελάχιστη σκληρότητα επιφανείας 6 της κλίμακας MOHS. Τα πλακίδια δαπέδου θα έχουν μεγάλη αντοχή στα σκασίματα και στην προσβολή από χημικές ουσίες και θα είναι αντιολισθηρά.
- στ. Τα πλακίδια επίστρωσης δαπέδων και επένδυσης τοίχων διακρίνονται σε πλακίδια με ειδικά χαρακτηριστικά (π.χ. αντιολισθητικά), με αντοχή στις χημικές ενώσεις και με αντοχή στον παγετό.
- ζ. Τα πλακίδια ανάλογα με την υδατοαπορροφητικότητα τους κατατάσσονται στις ακόλουθες κατηγορίες:

Πίνακας 2.6.3: Κατηγορίες Πλακιδίων ανάλογα με υδατοαπορροφητικότητα

#	Κατηγορία	Πρότυπο ΕΛΟΤ
1	2	3
1	με υδατοαπορροφητικότητα $E \leq 3\%$	121, 176
2	με υδατοαπορροφητικότητα $3\% < E \leq 6\%$	177, 186
3	με υδατοαπορροφητικότητα $6\% < E \leq 10\%$	178, 187
4	με υδατοαπορροφητικότητα $E \geq 10\%$	159, 188

- η. Η απορροφητικότητα των τεμαχίων πρέπει να ελαττώνεται με διαβροχή ή εμβάπτιση σε γλυκό πόσιμο νερό, τόσο όσο χρειάζεται για τη σωστή συγκόλληση.

20.2.7 Κόλλες

- α. Οι κόλλες επικόλλησης πλακών και πλακιδίων κατηγοριοποιούνται σύμφωνα με το πρότυπο ΕΛΟΤ 1322. Τα απαιτούμενα χαρακτηριστικά των κολλών που χρησιμοποιούνται για την επικόλληση των πλακιδίων και των πλακών από μάρμαρο ή γρανίτη δίνονται επίσης από τα ακόλουθα πρότυπα:

Πίνακας 2.7 : Ιδιότητες Κολλών Επικόλλησης Πλακιδίων και Πλακών

#	Ιδιότητες	Πρότυπο
1	2	3
1	αντοχή σε θλίψη	ASTM C-349
2	αντοχή σε κάμψη	DIN 1164, ASTM C-348
3	αντοχή σε απόσπαση	DIN 18156, EN 12808
2	πρόσφυση	EN 12003
3	αντοχή σε ολίσθηση	DIN 18156, EN 1308

- β. Η κόλλα πρέπει να χρησιμοποιείται πριν το πέρας της ημερομηνίας λήξης της και να είναι συμβατή τις προδιαγραφές του εργοστασίου παραγωγής των πλακιδίων / πλακών. Η θερμοκρασία εφαρμογής είναι περίπου 5°C - 35°C , ενώ η ελάχιστη απαιτούμενη θερμοκρασιακή αντοχή είναι περίπου -30°C ως $+70^{\circ}\text{C}$.

20.2.8 Ρευστοκονίαμα Αρμολόγησης (Αρμόστοκος)

Τα απαιτούμενα χαρακτηριστικά του αρμόστοκου αρμολόγησης επιστρώσεων/ επενδύσεων πλακιδίων και πλακών από μάρμαρο ή γρανίτη είναι τα ακόλουθα:

- θερμοκρασία εφαρμογής από +5°C ως +35°C
- θερμοκρασιακή αντοχή από -30°C ως +80°C
- θλιπτική αντοχή 100 kg/cm² στις 2 ημέρες και 280 kg/cm² στις 28 ημέρες
- αντοχή σε κάμψη κατά το DIN 1164

20.2.9 Μάρμαρα - Γρανίτες

20.2.9.1 Γενικά

- α. Ο τύπος των μαρμάρων και των γρανιτών που χρησιμοποιούνται καθορίζεται από τα κατασκευαστικά σχέδια και την Τεχνική Περιγραφή. Τα μάρμαρα και οι γρανίτες προσκομίζονται σε μορφή πλακών, οι οποίες θα είναι Α' διαλογής, λειοτριμένες, αυστηρά ισομεγέθεις, ομοιόχρωμες, ομοιογενείς, συμπαγείς, χωρίς ξένες επιβλαβείς προσμίξεις και ελατώματα.
- β. Κάθε είδος μαρμάρου και γρανίτη έχει συγκεκριμένη σύσταση και τεχνικά χαρακτηριστικά καταγεγραμμένα στους αντίστοιχους πίνακες του ΙΓΜΕ και στα DIN 52100 – 52113 (σύμφωνα με εργαστηριακούς ελέγχους). Η επιλογή του είδους του μαρμάρου ή γρανίτη γίνεται με βάσεις τις απαιτήσεις της επίστρωσης (π.χ. χρήση του χώρου, απαιτούμενες μηχανικές αντοχές, αντοχές στις καιρικές συνθήκες, στα οξέα, στη φωτιά, σκληρότητα).
- γ. Πρέπει να διεξάγονται οι απαιτούμενοι εργαστηριακοί έλεγχοι αντοχής στις καιρικές επιδράσεις και οι δοκιμές για τον προσδιορισμό των μηχανικών αντοχών των φυσικών λίθων πριν την ενσωμάτωση των υλικών στην κατασκευή. Οι δοκιμές που διεξάγονται σύμφωνα με τα πρότυπα του ΕΛΟΤ είναι οι ακόλουθες:

Πίνακας 2.9 : Δοκιμές Αντοχών Φυσικών Λίθων

#	Δοκιμές	Πρότυπο
1	2	3
1	αντοχή σε θλίψη	ΕΛΟΤ EN 1926
2	αντοχή σε εφελκυσμό από κάμψη	ΕΛΟΤ EN 749
3	αντοχή σε κάμψη από κεντρική φόρτιση	EN 12372
4	αντοχή σε κάμψη υπό σταθερή ροπή	EN 13161
4	υδατοαπορροφητικότητα	ΕΛΟΤ EN 13755
5	πυκνότητα	ΕΛΟΤ EN 1936
6	αντοχή σε τριβή (BOEHME)	DIN 52108
7	αντοχή στον παγετό	EN 12371
8	πετρογραφική εξέταση	EN 12407

20.2.9.2 Μάρμαρα

- α. Τα μάρμαρα πρέπει να προέρχονται από καθαρούς ασβεστόλιθους και να είναι συμπαγή, χωρίς κομμούς, κηλίδες και υαλώδεις στρώσεις και απόλυτα κανονικού σχήματος. Θα έχουν ακριβείς διαστάσεις, με ακέραιες ακμές, επίπεδη και λεία επιφάνεια.
- β. Για τις επιστρώσεις των εσωτερικών δαπέδων χρησιμοποιούνται πλάκες πάχους 2 cm και για αυτές των εξωτερικών δαπέδων 3 cm, εφόσον δεν αναγράφεται διαφορετικά στα κατασκευαστικά σχέδια και στα Συμβατικά τεύχη και δεν απαιτείται αλλιώς από την Υπηρεσία.
- γ. Οι επιτρεπόμενες αποκλίσεις του πάχους των μαρμάρινων πλακών αναφέρονται στον παρακάτω πίνακα:

Πίνακας 2.9.2 : Αποκλίσεις Πάχους Πλακών Μαρμάρου

#	Ονομαστικό Πάχος [mm]	Μέγιστη Απόκλιση [mm]
1	2	3
1	1,5 - 3	±10%
2	3 - 8	±3
3	Μεγαλύτερο από 8	±5

Πηγή: «Δομική Τεχνολογία, Υλικά & Εφαρμογές», Σ.Κ. Κούκης

- δ. Οι ανοχές επιπεδότητας κάθε πλάκας δεν θα υπερβαίνουν το 0,2% της μεγαλύτερης διάστασης της.

20.2.9.3 Γρανίτες

- α. Οι γρανίτες που χρησιμοποιούνται για την επίστρωση των δαπέδων πρέπει να έχουν ελάχιστο πάχος 2 cm. Οι υπόλοιπες διαστάσεις των πλακών από γρανίτη ακολουθούν τα κατασκευαστικά σχέδια και την τεχνική περιγραφή.
- β. Οι γρανίτες που χρησιμοποιούνται για την επένδυση ή επίστρωση εξωτερικών χώρων πρέπει να ελέγχονται ως προς την υδατοαπορροφητικότητα τους. Πρακτικά όσοι γρανίτες, κατά τη δοκιμή προσδιορισμού υδατοαπορροφητικότητας, παρουσιάζουν αύξηση βάρους που δεν υπερβαίνει το 1% είναι κατάλληλοι για εξωτερική χρήση.
- γ. Για την πλήρωση των αρμών διαστολής επιστρώσεων δαπέδων από γρανίτη, χρησιμοποιούνται μπρούτζινες λάμες ειδικής διατομής, πάχους 1 cm, άριστης ποιότητας.
- δ. Ως προς τις ανοχές του πάχους και της επιπεδότητας των πλακών ισχύουν τα αναφερόμενα στην προηγούμενη παράγραφο.

20.3 Εκτέλεση Εργασιών

20.3.1 Γενικές Απαιτήσεις

- α. Η επεξεργασία της επιφάνειας των δαπέδων θα διεξάγεται με τη χρήση σύγχρονων μηχανημάτων. Επιφάνειες που έχουν υποβληθεί σε επεξεργασία εξομάλυνσης ή που έχουν υποστεί λείανση αναλόγως της προβλεπόμενης επίστρωσης, δεν θα παρουσιάζουν ανομοιομορφίες και τραχύτητα, θα είναι επίπεδες και θα φέρουν την προκαθορισμένη ή απαιτούμενη κλίση.
- β. Οι επιστρώσεις που περιέχουν τσιμέντο (τσιμεντοκονιάματα, γαρμπολομωσαϊκά, πλακοστρώσεις κτλ), μετά την αποπεράτωση και μόλις πήξει το κονίαμα τους, πρέπει να διατηρούνται υγρές τουλάχιστον για 3 ημέρες. Η συχνή διαβροχή της επιφάνειας ή η επικάλυψη της με άμμο, ψάθα, σανίδες, λινάτσα, αδιάβροχο χαρτί, πλαστικά φύλλα κτλ, είναι οι συνηθέστεροι τρόποι διατήρησης της υγρασίας στην επίστρωση. Ακόμη, η διατήρηση της υγρασίας μπορεί να εξασφαλισθεί με τον ψεκασμό της επιφάνειας, με προστατευτική ουσία. Τα δάπεδα τσιμεντοκονίας κατασκευάζονται κατά τρόπο, ώστε να ταιριάζουν με τα χαρακτηριστικά συγκόλλησης και απορροφητικότητας του υποστρώματος.
- γ. Οι επιστρώσεις σε δάπεδα με απαίτηση απορροής υδάτων (δώματα, λουτρά, εξώστες, βαθμίδες, πεζοδρόμια κτλ), πρέπει να έχουν ομοιόμορφη κλίση προς το σημείο απορροής των υδάτων, κατά τα κατασκευαστικά σχέδια και τις οδηγίες της Υπηρεσίας. Σε περίπτωση που δεν αναγράφεται διαφορετικά στα κατασκευαστικά σχέδια, οι κλίσεις των επιστρώσεων ορίζονται ως ακολούθως:

- δάπεδα εσωτερικών χώρων: 0,5%
- δάπεδα εξωστών, κλιμάκων κτλ: 0,5%
- δάπεδα δωμάτων, αίθριων: 2%
- επιστέγαση χωροδικτυωμάτων και αυλάκια απορροής ομβρίων: 6%.

- δ. Στις περιπτώσεις υγρών χώρων για την αποφυγή διείσδυσης της υγρασίας κάτω από την επιστρωση του δαπέδου μέσω των αρμών θα παρεμβάλλεται στεγανωτικό υλικό μεταξύ της στρώσης εξομάλυνσης και της τελικής επιστρώσης.
- ε. Για την αποφυγή διείσδυσης της υγρασίας του εδάφους στη μόνωση και στην επιστρωση τοποθετείται στεγανωτική μεμβράνη μεταξύ του δομικού δαπέδου και του μονωτικού υλικού.

20.3.2 Ανοχές

- α. Τα τελειωμένα δάπεδα δεν θα πρέπει να αποκλίνουν περισσότερο από την επιτρεπόμενη απόκλιση. Ο χρόνος κατά τον οποίο διεξάγεται η επιστρωση, η πήξη και η προστασία είναι πολύ κρίσιμος.
- β. Οι επιτρεπτές αποκλίσεις είναι οι εξής:
 - από τη στάθμη σχεδιασμού σε οποιαδήποτε σημείο της επιφάνειας του δαπέδου: ± 5 mm
 - η στάθμη μεταξύ οποιωνδήποτε δύο σημείων απόστασης 3 m μεταξύ τους: ± 3 mm
 - σε οποιοδήποτε σημείο κάτω από ένα πήχη μήκους 3 m αλφαδιασμένο σε όλες τις κατευθύνσεις: 3 mm
 - σε δάπεδα με απαίτηση κλίσης, ο πήχης θα τοποθετείται με την απαιτούμενη κλίση.
- γ. Οι τελικές επιφάνειες πλακιδίων και πλακών μαρμάρου ή γρανίτη δεν θα παρουσιάζουν αποκλίσεις περισσότερο από 2 mm κάτω από ένα πήχη μήκους 2 m, τοποθετημένο σε οποιαδήποτε κατεύθυνση ή 0,5 cm στο σύνολο του χώρου, ενώ η μέγιστη απόκλιση των αρμών από την ευθυγραμμία είναι 2 mm / 2 m.

20.3.3 Δείγματα Κατασκευής

- α. Πριν την έναρξη των κατασκευών ο Ανάδοχος είναι υποχρεωμένος να κατασκευάσει αντιπροσωπευτικά δείγματα για κάθε είδος επιστρώσεως του έργου προς έγκριση από την Υπηρεσία. Τα συστήματα αυτά θα συμφωνούν με τα αντίστοιχα πρότυπα και κανονισμούς και θα πληρούν τις προδιαγραφές που αναφέρονται στο παρόν Τεύχος.
- β. Οι διαστάσεις κάθε δείγματος και ο χώρος κατασκευής του θα καθορίζονται από την Υπηρεσία. Τηρούνται πάντως οι ακόλουθες ελάχιστες απαιτήσεις:
 - Η επιφάνεια των δειγμάτων επιστρώσεων δεν θα είναι μικρότερη από 5 m².
 - Τα δείγματα θα περιλαμβάνουν και αρμούς διαστολής.
- γ. Από τα προτεινόμενα έτοιμα βιομηχανικά δάπεδα υποβάλλονται δείγματα επαρκών διαστάσεων προς έγκριση στην Υπηρεσία, πριν από την κατασκευή δειγμάτων.
- δ. Οι επιστρώσεις που θα κατασκευαστούν θα είναι εφάμιλλες ή και καλύτερες των εγκεκριμένων δειγμάτων. Ο Ανάδοχος δεν θα προχωρά στην κατασκευή πριν να εξασφαλίσει την έγκριση της Υπηρεσίας για τα κατασκευασθέντα δείγματα.

20.3.4 Προστασία

- α. Οι σωλήνες ζεστού νερού τυλίγονται τουλάχιστον με χαρτί οικοδομής ή αφρώδες μονωτικό σύμφωνα με τα σχέδια λεπτομερειών πριν από την επιστρωση τσιμεντοκονίας. Στις περιπτώσεις που η επικάλυψη των παροχών είναι μικρότερη από 50 mm, θα τοποθετείται ένα κάλυμμα ενίσχυσης από γαλβανισμένο πλέγμα μαλακού χάλυβα.
- β. Οι επιφάνειες θα προστατεύονται έναντι ενδεχόμενων φθορών, μέχρι την παραλαβή τους από την Υπηρεσία. Δεν επιτρέπεται η κυκλοφορία επί των τελειωμένων δαπέδων για τουλάχιστον 3 - 4 ημέρες. Σε αντίθετη περίπτωση θα τοποθετείται ένα προσωρινό προστατευτικό πέραςμα. Οι επιφάνειες δεν θα παραδίδονται προς χρήση πριν να ολοκληρωθεί η σκλήρυνση της επιστρώσεως. Ακόμα και μετά τη σκλήρυνση της επιστρώσεως οι επιφάνειες θα προστατεύονται και θα συντηρούνται επαρκώς, ώστε να αποφεύγονται ενδεχόμενες φθορές.

20.3.5 Προετοιμασία

- α. Η Υπηρεσία πριν από οποιαδήποτε εργασία επιστρώσεων ελέγχει την απαιτούμενη συμπύκνωση και υγρομόνωση του υποστρώματος του δαπέδου σύμφωνα με τις απαιτήσεις που αναγράφονται στο παρόν και στα υπόλοιπα Συμβατικά Τεύχη.
- β. Η προετοιμασία της προς επίστρωση επιφάνειας περιλαμβάνει την αφαίρεση ελαίων καλουπιών, παρασκευασμάτων σκλήρυνσης και άλλων επιβλαβών ουσιών. Στις περιπτώσεις που χρησιμοποιούνται ειδικά προϊόντα συγκόλλησης, οι επιφάνειες θα πρέπει να καθαρίζονται και να προετοιμάζονται σύμφωνα με τις οδηγίες του κατασκευαστή των προϊόντων αυτών.
- γ. Πριν τις εργασίες δαπεδόστρωσης ο Ανάδοχος ελέγχει το προς επίστρωση δάπεδο και προβαίνει στις απαραίτητες επιδιορθώσεις. Δεν θα εκτελούνται εργασίες σε επιφάνειες που παρουσιάζουν ατέλειες, χωρίς προηγούμενη έγκριση της Υπηρεσίας. Εξετάζονται τα ακόλουθα:
 - ξεφλούδισμα
 - ρωγμές, κούφια, σαθρά, φυσαλίδες
 - υπερβολική ξηρότητα ή υγρασία
 - χαρακτηριστικά απορροφήσεως υγρασίας
 - πιθανή αστάθεια της επιφάνειας
 - επιφάνειες που δεν έχουν τοποθετηθεί οι προβλεπόμενες Η/Μ εγκαταστάσεις, εισέχοντα ή εξέχοντα εντοιχισμένα Η/Μ
 - ανομοιομορφίες
 - λανθασμένες ή μη υπάρχουσες κλίσεις
 - ελαιώδεις λεκέδες (από λάδια καλουπιών)
- δ. Στην περίπτωση που υπάρχει κίνδυνος διείσδυσης της υγρασίας στο υπόστρωμα (τσιμεντοκονία) της επίστρωσης, απαιτείται στεγάνωση ή οποία, αν δεν έχει τοποθετηθεί ήδη στην κάτω επιφάνεια του δομικού δαπέδου, τοποθετείται μεταξύ του δομικού δαπέδου και του υποστρώματος. Ιδιαίτερη προσοχή απαιτείται για την προφύλαξη της στεγάνωσης από φθορές και κακώσεις κατά τη διάρκεια των εργασιών.
- ε. Εφόσον απαιτείται στρώση εξομάλυνσης μεταξύ της επίστρωσης και του δομικού δαπέδου, αυτή μπορεί να είναι είτε από τσιμεντοκονία, είτε από χυτό αυτοεπιπεδούμενο δάπεδο.
 - Για τις τσιμεντοκονίες ισχύουν τα αναφερόμενα στην παράγραφο «Τσιμεντοκονίες» που ακολουθεί.
 - Το χυτό αυτοεπιπεδούμενο δάπεδο τοποθετείται σε υπόβαθρο καθαρό από σκόνες, λίπη, λάδια, βαφές κτλ. Τα απορροφητικά υποστρώματα πρέπει να διαβρέχονται πριν την εφαρμογή. Όσον αφορά στην τοποθέτηση, ο Ανάδοχος υποχρεούται να ακολουθήσει τις οδηγίες του κατασκευαστή του δαπέδου (μέθοδος εφαρμογής, περιβαλλοντικές συνθήκες, πάχος κτλ).

20.3.6 Αρμοί

- α. Γενικά για τους αρμούς διαστολής ισχύει η σχετική Προδιαγραφή «Αρμοί Διαστολής».
- β. Αν δεν ορίζεται διαφορετικά στη μελέτη πρέπει να διαμορφώνονται εγκάρσιοι αρμοί στα μονολιθικά δάπεδα και στα δάπεδα με συναρμογή με το υπόστρωμα, με τη μέθοδο κοπής αρμού, εντός 7 ημερών από την επίστρωση του δαπέδου, διατηρώντας ευθείες γραμμές και σε βάθος 1/4 του συνολικού πάχους της επίστρωσης.
- γ. Στις βάσεις τοίχων, υποστηριγμάτων κτλ, οι τσιμεντοκονίες διαστρώνονται με αυλακωτό ασφαλιστικό φύλλο. Τυχόν προεξοχές θα αφαιρούνται από τον Ανάδοχο πριν από την παράδοση του κτιρίου.

- δ. Στους αρμούς διαστολής του κτιρίου τοποθετούνται αρμοκάλυπτρα κατάλληλων διαστάσεων, στερεωμένα στο υπόστρωμα, τα οποία αποτελούν και τους οδηγούς της επίστρωσης.

20.3.7 Τσιμεντοκονίες

- α. Οι τσιμεντοκονίες θα είναι είτε έτοιμες είτε θα παρασκευάζονται στο εργοτάξιο.
- Η έτοιμη τσιμεντοκονία συνήθως είναι σε ξηρή μορφή και χρειάζεται ανάμιξη με νερό πριν διαστρωθεί. Οι απαιτούμενες αναλογίες δίδονται από τον κατασκευαστή του υλικού και ο Ανάδοχος υποχρεούται να τις ακολουθήσει. Η ίδια τσιμεντοκονία μπορεί να χρησιμοποιηθεί ως δάπεδο σε δευτερεύοντες χώρους (υπόγεια, αποθήκες κτλ).
 - Για τις τσιμεντοκονίες χρησιμοποιούνται μίγματα 1:3 και 1:4 1/2 τσιμέντου / ξηρή άμμο (αναλογία βάρους) με την ελάχιστη ποσότητα νερού, που δίνει επαρκή πλαστικότητα με πρόσθετο βελτιωτικό σύμφωνα με τις οδηγίες του κατασκευαστή. Για τσιμεντοκονίες με πάχος μεγαλύτερο ή ίσο από 40 mm, ο Ανάδοχος μπορεί να χρησιμοποιήσει μίγμα 1:1 1/2:3 τσιμέντου / ξηρά λεπτόκοκκα αδρανή / ξηρά χονδρόκοκκα αδρανή (σε αναλογία βάρους) χρησιμοποιώντας μέγιστο μέγεθος κόκκου 10 mm για τα χονδρόκοκκα αδρανή, με πρόσθετο βελτιωτικό κατά τις οδηγίες του κατασκευαστή υπό την προϋπόθεση ότι η τσιμεντοκονία αυτή θα είναι κατάλληλη για την επίστρωση. Η περιεκτικότητα σε νερό θα είναι τόση, ώστε να παράγεται εργάσιμο μίγμα.
- β. Στις περιπτώσεις που οι τσιμεντοκονίες έχουν πάχος μικρότερο των 40 mm, η συναρμογή με το υπόστρωμα επιτυγχάνεται κατόπιν προετοιμασίας με κατάλληλο βελτιωτικό πρόσφυσης. Η εκτράχυνση της επιφάνειας μπορεί να παραλειφθεί, εκτός από τις περιπτώσεις που η επιφάνεια είναι υπερβολικά λεία. Για τσιμεντοκονίες παχύτερες από 40 mm, η διάστρωση γίνεται επί καθαρού υποστρώματος που έχει υγρανθεί με πόσιμο νερό.
- γ. Θα χρησιμοποιείται ο απαιτούμενος οπλισμός για την επαρκή ανάληψη των επιβαλλόμενων φορτίων. Το είδος του πλέγματος που τοποθετείται, υποδεικνύεται στα κατασκευαστικά σχέδια του Αναδόχου. Εφόσον δεν καθορίζεται αλλιώς στη μελέτη, ο οπλισμός θα αποτελείται από συγκολλημένα πλέγματα 50 mm x 50 mm x 1 mm από γαλβανισμένο χαλύβδινο σύρμα. Για τσιμεντοκονία πάχους 25 mm - 40 mm τοποθετείται μία στρώση πλέγματος, ενώ για τσιμεντοκονία πάχους μεγαλύτερου από 40 mm τοποθετούνται δύο στρώσεις.
- δ. Για τη διάστρωση τσιμεντοκονίας χρησιμοποιούνται χαλύβδινοι ή ξύλινοι οδηγοί με ευθύγραμμες ακμές που θα τοποθετούνται με ανοχές ± 2 mm από την απαιτούμενη τελική στάθμη. Τα άκρα των οδηγών θα βρίσκονται στην ίδια στάθμη. Οι οδηγοί θα ελέγχονται για τη σωστή στερέωση τους.
- ε. Μετά την περάτωση η τσιμεντοκονία θα πρέπει να παραμένει υγρή για μία περίοδο τουλάχιστον 7 ημερών ή για όσο χρόνο απαιτείται για μία σωστή πήξη και σκλήρυνση.
- στ. Η περίοδος ξήρανσης της τσιμεντοκονίας είναι περίπου 2 - 6 εβδομάδες ανάλογα με το πάχος. Η υγρασία της τσιμεντοκονίας δεν θα πρέπει να υπερβαίνει το 3% πριν την τοποθέτηση ελαστικών δαπέδων. Οι τσιμεντοκονίες θα πρέπει να προστατεύονται από υπερβολικά ταχεία ή ανομοιόμορφη ξήρανση.
- ζ. Τα δάπεδα τσιμεντοκονίας (όχι έτοιμης) αποτελούνται από 2 στρώσεις τσιμεντοκονιάματος 450 kg τσιμέντου με χονδρόκοκκη και μετρίοκοκκη άμμο και μια στρώση πατητού τσιμεντοκονιάματος 600 kg τσιμέντου με λεπτόκοκκη άμμο.
- η. Τα σοβατεπύ από τσιμεντοκονίαμα των 600 kg τσιμέντου έχουν πάχος 1,5 cm και πλάτος μέχρι 10 cm πατητό με μυστρί μέχρι την επίτευξη τελείως λείας επιφάνειας.
- θ. Τα λούκια τσιμεντοκονίας κατασκευάζονται στη συνάντηση εξωτερικών τοιχοποιιών και οριζόντιων στοιχείων του κτιρίου, είναι καμπύλου σχήματος και έχουν διαστάσεις διατομής σύμφωνα με τα σχέδια. Χρησιμοποιείται τριπτή τσιμεντοκονία 450 kg τσιμέντου. Η ομοιομορφία του σχήματος επιτυγχάνεται με τη χρήση οδηγού (μουρέλου). Οπλίζονται απαραίτητα με κοτετσόσυρμα. Η εργασία θα είναι επιμελής, ώστε να επιτυγχάνεται πλήρης υγρομόνωση.

- ι. Η στέψη των στηθαίων με τσιμεντοκονίαμα έχει πάχος 3 cm και αποτελείται από δύο στρώσεις τσιμεντοκονιάματος των 450 kg τσιμέντου με χονδρόκοκκη και μετρίκοκκη άμμο και από μια τρίτη στρώση πατητού τσιμεντοκονιάματος των 600 kg τσιμέντου με λεπτόκοκκη άμμο. Η τρίτη στρώση θα είναι πατητή με μυστρί στην επιφάνεια αλλά και στην κάθετη με διαμόρφωση των κλίσεων για την απορροφή των υδάτων.

20.3.8 Βιομηχανικό Δάπεδο με Σκληρυντικό

- α. Το υπόστρωμα επί του οποίου διαστρώνεται το βιομηχανικό δάπεδο πρέπει να έχει σκληρυνθεί και εκτραχυνθεί πριν τη διάστρωση. Η διαδικασία που ακολουθείται είναι η εξής:
 - Όπλιση της επιφάνειας με δομικό πλέγμα τουλάχιστον T131.
 - Διάστρωση τσιμεντοκονίας των 300 kg τσιμέντου, με χονδρόκοκκη άμμο (0/7), συνεχούς κοκκομετρικής διαβάθμισης (η άμμος θα περιέχει όλα τα μεγεθη κόκκων και σε ποσοστά όσο το δυνατόν πλησιέστερα στις κοκκομετρικές καμπύλες). Το συνολικό πάχος της στρώσης δεν θα είναι μεγαλύτερο από 40 mm. Λαμβάνονται όλα τα μέτρα για την εξασφάλιση της οριζοντιότητας, των κλίσεων και της ενσωμάτωσης όλων των απαραίτητων εγκαταστάσεων και λοιπών εξαρτημάτων του έργου. Κατά το χρόνο που η τσιμεντοκονία είναι νωπή αλλά και έχει αποκτήσει ικανή αντοχή (πρέπει να έχει κάθιση περίπου 4 cm – 6 cm και να ρευστοποιείται με ρευστοποιητή) διασπείρεται το σκληρυντικό σε 2 δόσεις. Ο ρευστοποιητής είναι απαραίτητος για την εξάλειψη της εξίδρωσης, λόγω της οποίας προκαλούνται επιφανειακές ρηγματώσεις και μείωση της επιφανειακής μηχανικής αντοχής. Μετά κάθε διασπορά του σκληρυντικού υλικού στη τσιμεντοκονία, εφαρμόζεται συμπίεση με μηχανικούς λειαντήρες, αποτέλεσμα της οποίας είναι η ενσωμάτωση του υλικού και η δημιουργία μονολιθικού δαπέδου χωρίς κίνδυνο αποκόλλησης.

Συνοπτικά τα στάδια εφαρμογής είναι τα ακόλουθα:

- διαμόρφωση με δονητικό πήχη της επιφάνειας της τσιμεντοκονίας
 - διασπορά του σκληρυντικού υλικού (2/3 της ποσότητας), κατά το πρώτο στάδιο της πήξης της τσιμεντοκονίας
 - επεξεργασία της επιφάνειας με μηχανικό λειαντήρα
 - διασπορά του υπόλοιπου σκληρυντικού υλικού (υπόλοιπο 1/3 της ποσότητας)
 - φινίρισμα της επιφάνειας με μηχανικό λειαντήρα προς κατασκευή λείας και αντιολισθηρής επίστρωσης
 - χάραξη και κοπή των ψευδοαρμών, διατομής 5 mm x 10 mm (η βάθους ίσου με το 1/4 του συνολικού πάχους της τσιμεντοκονίας), σε φάτνωμα περίπου 20 m² - 25 m²
 - προστασία επιφάνειας προς αποφυγή ρηγματώσεων, με βρεγμένες λινάτσες επί 7 ημέρες, από την ελαφρά κυκλοφορία πεζών επί άλλες 36 h - 48 h και από αυτή των οχημάτων επί άλλες 5 ημέρες.
- β. Οι ψευδοαρμοί πληρούνται με ασφαλικό υλικό.
 - γ. Η τελική επιφάνεια του δαπέδου πρέπει να είναι αντιολισθηρή.
 - δ. Όπου προβλέπεται από την εγκεκριμένη μελέτη, το δάπεδο θα χρωματίζεται με χρώμα. Η εργασία συνιστάται να εκτελεστεί μετά την κατασκευή των άλλων τελειωμάτων του χώρου, ώστε ο χρωματισμός να διατηρηθεί σε άριστη κατάσταση μέχρι την παράδοση του έργου.

20.3.9 Μωσαϊκά

- α. Προβλέπονται κατά κανόνα μωσαϊκά με λευκό τσιμέντο. Το είδος, το χρώμα και το μέγεθος των ψηφίδων καθώς και το μεταλλικό χρώμα φόντου, καθορίζεται από την αρχιτεκτονική μελέτη. Σε αντίθετη περίπτωση ο Ανάδοχος ακολουθεί τις σχετικές οδηγίες της Υπηρεσίας. Το πάχος του μωσαϊκού θα είναι 30 mm με λευκό τσιμέντο αναλογίας τουλάχιστον 17 kg/m² και ψηφίδες μέχρι Νο 8.

- β. Η ανάμιξη των υλικών γίνεται με μηχανικό αναμικτήρα και το μίγμα που θα προκύψει πρέπει να είναι πλαστικό.
- γ. Η εξομάλυνση της επιφάνειας γίνεται με γαρμπιλόδεμα ελαχίστου πάχους 3 cm, λιθοσύντριμμα (γαρμπίλι) διαστάσεων 0,4 cm - 1 cm και αναλογία τσιμέντου 17 kg/m².
- δ. Στα μωσαϊκά δάπεδα που εγκιβωτίζονται σε μαρμάρινες περιμετρικές μπορντούρες (περιθώρια) κατασκευάζονται αρμοί σε κάρναβο περίπου 4 m x 4 m ως εξής:
- είτε με ευθύγραμμες διασταυρούμενες λάμες αλουμινίου 35/3 mm που στερεώνονται πριν την διάστρωση του μωσαϊκού σε τάκους ισχυρής τσιμεντοκονίας ανά 50 cm
 - είτε με τομή του μωσαϊκού με τροχό (αρμοκόφτη) σ' όλο το πάχος του και σε πλάτος 6 mm - 10 mm που πληρούται, αφού καθαριστεί πολύ καλά με πεπιεσμένο αέρα, με ειδικό υλικό πλήρωσης αρμών δαπέδων ή υδαρές τσιμεντοκονίαμα χυτού τσιμέντου, με ή χωρίς μεταλλικό χρώμα, κατά τις οδηγίες της Υπηρεσίας
 - είτε με ταινίες μαρμάρου, πλάτους 3 cm - 5 cm.
- ε. Τα στάδια της επίστρωσης μωσαϊκού είναι συνοπτικά τα ακόλουθα:
- διαβροχή υποστρώματος
 - διάστρωση δαπέδου
 - κυλίνδρωση
 - διασπορά ψηφίδων
 - κυλίνδρωση και διαβροχή με αριάνι
 - λείανση
 - στίλβωση
- στ. Το υλικό κυλινδρώνεται επαρκώς και με ιδιαίτερη προσοχή, έτσι ώστε να αφήνει όσο το δυνατό λιγότερα κενά (φωλιές) και κατά τη λείανση της επιφάνειας να μην αποκολλούνται οι ψηφίδες. Δεν πρέπει ωστόσο να κυλινδρώνεται υπερβολικά, γιατί το αριάνι βγαίνει στην επιφάνεια και αφήνει το υπόστρωμα ασύνδετο και με μεγάλα κενά. Τα κενά πληρούνται (στοκάρονται) με ισχυρό κονίαμα από μαρμαρόσκονη ή από τα ίδια υλικά με το τσιμεντοκονίαμα του μωσαϊκού, αφού προηγουμένως αφαιρεθεί η παιπάλη. Μετά την διάστρωση του μωσαϊκού, το δάπεδο διαβρέχεται 3 φορές την ημέρα, επί 3 ημέρες τουλάχιστον.
- ζ. Ακολουθεί το πρώτο τρίψιμο με μηχανή λείανσης μωσαϊκών με σύγχρονη διαβροχή. Στη συνέχεια το δάπεδο καθαρίζεται, πλένεται και στοκάρεται. Μετά τουλάχιστον 5 ημέρες γίνεται το δεύτερο τρίψιμο, καθάρισμα, πλύσιμο και στοκάρισμα. Η λείανση γίνεται το νωρίτερο 1 εβδομάδα μετά την επίστρωση. Σε σημεία με δύσκολη πρόσβαση η λείανση γίνεται με το χέρι ή με τριβείο. Ο κονιορτός που δημιουργείται λόγω της εργασίας λείανσης πρέπει να απομακρύνεται, έτσι ώστε να μην επικαθεται στις τοιχοποιίες και στα υπόλοιπα τμήματα της κατασκευής και να μη δυσχεραίνει τις μετέπειτα εργασίες. Η λείανση στα περιθώρια γίνεται με τριβείο ή χειρονακτικά. Εφόσον χρειαστεί πληρώνονται τυχόν κενά (στοκάρονται) και κατόπιν διεξάγεται συμπληρωματική λείανση.
- η. Τέλος το δάπεδο στίλβωνεται με ειδικό υγρό στίλβωσης μωσαϊκών της έγκρισης της Υπηρεσίας. Η ποιότητα της στίλβωσης στο καθαρό μωσαϊκό, ακόμα και στα σημεία με δύσκολη πρόσβαση θα πρέπει να είναι άριστη.
- θ. Όσον αφορά στους αρμούς διαστολής ισχύουν τα αναγραφόμενα στην Προδιαγραφή «Αρμοί Διαστολής».
- ι. Η στάθμη των καλυμμάτων και εσχάρων φρεατίων και σιφωνιών δαπέδου θα είναι κατά 5 mm χαμηλότερη από την στάθμη του γύρω δαπέδου και ποτέ ίση ή υψηλότερη.

20.3.10 Πλάκες Τσιμέντου

- α. Η ποιότητα των κονιαμάτων και των σχετικών υλικών ακολουθεί τα αναφερόμενα στην Προδιαγραφή «Κονιάματα», ενώ για την παρασκευή τους ισχύουν τα αναφερόμενα στην

παράγραφο «Πλακίδια». Ειδικότερα το κονίαμα που χρησιμοποιείται είναι των 450 kg τσιμέντου και έχει πάχος 2 cm – 3 cm.

- β. Η τοποθέτηση των πλακών τσιμέντου θα εκτελεστεί κατά αντίστοιχο τρόπο με την εργασία τοποθέτησης κεραμικών πλακιδίων που περιγράφεται στην παράγραφο «Πλακίδια».

20.3.11 Λινοτάπητες

- α. Τα κολλητά δάπεδα γενικά διαστρώνονται σε συνθήκες θερμοκρασίας που υποδεικνύονται από το εργοστάσιο παραγωγής. Τα φύλλα των δαπέδων παραμένουν στους προς επίστρωση χώρους 1 - 2 ημέρες πριν την διάστρωση τους, προκειμένου να υποστούν μέσα σε αυτό το χρονικό διάστημα τις αλλοιώσεις από τις συνθήκες θερμοκρασίας και υγρασίας του χώρου, πάντα κατά τις οδηγίες του κατασκευαστή τους.
- β. Η απαιτούμενη εξομάλυνση του προς επίστρωση δαπέδου γίνεται με ειδικά υλικά προδιαγραφών του κατασκευαστή της επίστρωσης. Ο Ανάδοχος υποχρεούται να ακολουθήσει τις οδηγίες αυτές και ως προς τον απαιτούμενο αριθμό στρώσεων του υλικού εξομάλυνσης. Δεν επιτρέπεται η επικόλληση λινοτάπητα σε υπόστρωμα που είναι τραχύ και φέρει ανομοιομορφίες. Μετά την εξομάλυνση διαστρώνεται το υλικό συγκόλλησης και επικολλάται το υλικό με ιδιαίτερη επιμέλεια.
- γ. Μεταξύ των φύλλων του λινελαίου τοποθετείται ελαστικό κορδόνι. Τα κορδόνια (συμπεριλαμβανομένων και αυτών στις συναρμογές περιθωρίου – δαπέδου) πρέπει να βρίσκονται σε ευθυγραμμία, να μην προεξέχουν από το τελικό δάπεδο και οι συναρμογές τους να είναι αρίστης εμφάνισης.
- δ. Η συναρμογή του περιθωρίου και της επίστρωσης του δαπέδου επιτυγχάνεται είτε με την τοποθέτηση κορδονιού στη γωνία τοιχοποιίας – δαπέδου, και την τοποθέτηση λωρίδας περιθωρίου ύψους 8 cm από το ίδιο ή διαφορετικό υλικό με το δάπεδο, είτε με την κοπή του φύλλου του λινελαίου σε μικρή απόσταση από την τοιχοποιία (περίπου 10 cm), την τοποθέτηση κορδονιού σε εκείνο το σημείο, κατόπιν την τοποθέτηση του επόμενου φύλλου λινελαίου και την καμπύλωσή του στη γωνία τοιχοποιίας - δαπέδου, ώστε να επικολληθεί στο απαιτούμενο ύψος επί της τοιχοποιίας. Στην περίπτωση αυτή τοποθετείται στη γωνία ειδικός οδηγός διαμόρφωσης.
- ε. Το δάπεδο καθαρίζεται και σιλβώνεται μετά το πέρας όλων των οικοδομικών εργασιών του χώρου, στον οποίο τοποθετείται. Για τον καθαρισμό και τη σίλβωση του δαπέδου απαιτούνται ειδικά εργαλεία και υλικά που πρέπει να ακολουθούν τις προδιαγραφές του κατασκευαστή του υλικού επίστρωσης.

20.3.12 Πλακίδια

20.3.12.1 Γενικές Απαιτήσεις

- α. Τα συστήματα εγκατάστασης κεραμικών πλακιδίων αξιολογούνται σύμφωνα με το πρότυπο ΕΛΟΤ 1204.
- β. Η θερμοκρασία του περιβάλλοντος κατά τη διάρκεια των εργασιών τοποθέτησης των πλακιδίων και για τουλάχιστον 3 ημέρες μετά την τοποθέτηση πρέπει να παραμένει πάνω από 10°C. Στην περίπτωση χρήσης αερόθερμου ή άλλου θερμαντικού σώματος ο αέρας θα κατευθύνεται προς τα έξω για την αποφυγή φθορών λόγω διοξειδίου του άνθρακα.
- γ. Οι επικολλούμενες πλάκες και πλακίδια πρέπει να έχουν υγρανθεί, ώστε η πήξη της κόλλας ή του κονιάματος να είναι ομαλή.
- δ. Προετοιμασία Επιστρώσεων με Πλακίδια
- Πριν από την επίστρωση τσιμεντοκονίας επάνω σε υπόστρωμα από σκυρόδεμα, το σκυρόδεμα αυτό επαλείφεται με άφθονο γαλάκτωμα PCI (Polychemie) ή άλλο εγκεκριμένο ισοδύναμο συνδετικό.
 - Οι εργασίες επιστρώσεων και επενδύσεων με πλακίδια θα ξεκινούν μετά την πάροδο τουλάχιστον 4 εβδομάδων από την κατασκευή του δομικού δαπέδου.

- Το προσωπικό του Αναδόχου αριθμεί τα πλακίδια, ώστε να εξασφαλίζεται η σωστή τοποθέτησή τους. Τα πλακίδια πριν την τοποθέτησή τους πρέπει να έχουν εγκριθεί από την Υπηρεσία.
- ε. Κοπή και συναρμογές πλακιδίων
- Η κοπή πλακιδίων περιορίζεται στην ελάχιστη δυνατή και θα γίνεται με τέτοιο τρόπο, ώστε κανένα πλακίδιο να μην έχει επιφάνεια μικρότερη από το μισό της κανονικής επιφάνειάς του.
 - Οι ακατέργαστες ακμές που προέρχονται από κοπές και τρυπήματα θα λειαίνονται. Οι ακμές κοπής πλακιδίων θα είναι ίσες και ομαλές και θα εφαρμόζουν με ακρίβεια σε τομές και γύρω από εμπόδια.
 - Στην περίπτωση που στην προς επιστροφή επιφάνεια υπάρχουν προεξέχοντα τεμάχια (πχ Η/Μ εγκαταστάσεις και σωληνώσεις), η κοπή των πλακιδίων θα γίνεται έντεχνα, έτσι ώστε μετά την τοποθέτηση και την αρμολόγηση, να καλύπτεται η οπή από τα ειδικά εξαρτήματα (ροδέλες, καμπάνες, κτλ). και να είναι συνεπίπεδη με το υπόλοιπο δάπεδο.
 - Οι ακμές πλακιδίων στους αρμούς διαστολής μορφώνονται κατάλληλα, ώστε να μπορούν να διαστρωθούν σωστά τα υλικά πλήρωσης και σφράγισης. Θα έχουν ομοίμορφη επιφάνεια, έτσι ώστε να δέχονται την προκαταρκτική στρώση των στεγανοποιητικών υλικών. Τυχόν υπερχειλίσεις υλικού από τις ακμές αυτές θα αφαιρούνται με λείανση, εφόσον απαιτείται από τον κατασκευαστή του υλικού σφράγισης αρμών.
- στ. Οι πλάκες και τα πλακίδια επικολλούνται πάντοτε με φρέσκα κονιάματα και κόλλες, των οποίων η πήξη δεν έχει αρχίσει ακόμα.
- Συνδετικό Κονίαμα
- Στα πλακίδια που φέρουν εγκοπές στην οπίσθια πλευρά τους το κονίαμα θα πρέπει να τοποθετείται απευθείας στα πλακίδια.
 - Τα ενδεχόμενα κενά πληρούνται με το ίδιο κονίαμα που χρησιμοποιήθηκε για το υπόστρωμα.
 - Το συνδετικό κονίαμα πλακιδίων δαπέδου θα είναι των 450 kg τσιμέντου και η τσιμεντοκονία πληρώσεως των κενών θα είναι των 600 kg τσιμέντου.
- Κόλλα
- Ο χώρος πρέπει να αερίζεται επαρκώς.
 - Η ποσότητα που χρησιμοποιείται πρέπει να είναι επαρκής, ώστε να επιτυγχάνεται η σωστή συγκόλληση των πλακιδίων, να μην εξατμίζεται και να μη δημιουργεί φυσαλίδες και αποκολλήσεις. Η χρήση υπερβολικής ποσότητας κόλλας δεν ενδείκνυται, γιατί προκαλείται εξίδρωση (δακρύσματα), κυρίως στις περιοχές συναρμογής των πλακιδίων.
 - Η κόλλα διαστρώνεται με ειδική οδοντωτή σπάτουλα με πατούρα.
 - Η αρμολόγηση γίνεται μετά την έλευση ικανού χρονικού διαστήματος από την τοποθέτηση των πλακιδίων, το οποίο ορίζεται από τον κατασκευαστή του υλικού συγκόλλησης.
- ζ. Κατά τακτά χρονικά διαστήματα θα αφαιρείται ένα πλακίδιο μόλις τοποθετημένο για να επιβεβαιώνεται ότι η όπισθεν πλευρά του έχει επικαλυφθεί σωστά.
- η. Μετά την αρμολόγηση και αφού σκληρυνθεί ο αρμόστοκος, ακολουθεί επιμελής καθαρισμός και τρίψιμο της επιφάνειας σύμφωνα με τις οδηγίες του εργοστασίου παραγωγής των πλακιδίων. Δεν θα χρησιμοποιούνται λάδια και σιλικωτικές ουσίες ούτε και διαλύματα οξέων χωρίς την έγκριση της Υπηρεσίας. Σε αντίθετη περίπτωση, ο Ανάδοχος είναι υπεύθυνος για τη λήψη των απαραίτητων μέτρων προστασίας για την αποφυγή της προσβολής των υλικών από οξέα.

- θ. Οι επιστρώσεις γύρω από καλύμματα, εντοιχισμένα κουτιά Η/Μ κτλ, τα οποία βρίσκονται σε εσοχή, θα είναι συνεπίπεδες με τις παρακείμενες επιφάνειες. Οι αρμοί θα διαμορφώνονται κατά τέτοιο τρόπο, ώστε να είναι συνεχείς.
- ι. Σε χώρους αποδυτηρίων, ντους και άλλους χώρους όπου υπάρχει απαίτηση απορροής υδάτων, η διάστρωση των πλακιδίων γίνεται με ελάχιστες κλίσεις προς τις αποχετεύσεις όπως ορίζεται στην παράγραφο «Γενικές Απαιτήσεις» της παρούσας και οι εσχάρες των φρεατίων θα είναι ταπεινωμένες κατά 5 mm.

20.3.12.2 Αρμοί

- α. Για τους αρμούς διαστολής ισχύουν τα αναφερόμενα στην Προδιαγραφή «Αρμοί Διαστολής» με τις ακόλουθες συμπληρώσεις.
- Οι αρμοί θα επεκτείνονται σε όλο το υπόστρωμα και στο χονδροκονίαμα στις ίδιες θέσεις με τους αρμούς διαστολής του φέροντος οργανισμού του κτιρίου και όπου η επιφάνεια υπερβαίνει σε μήκος τα 5 m και σε συμφωνημένα ίσα οριζόντια και κατακόρυφα διαστήματα σύμφωνα με τις οδηγίες του κατασκευαστή των πλακιδίων, αλλά όχι περισσότερο από 4,5 m σε επιστρώσεις εσωτερικών χώρων και 3 m σε επιστρώσεις εξωτερικών χώρων.
 - Οι αρμοί διαστολής πρέπει να στεγανοποιούνται.
 - Οι αρμοί διαστολής της κατασκευής δεν θα καλύπτονται με πλακίδια αλλά με ειδικά υλικά πλήρωσης - σφράγισης - κάλυψης. Θα ζητείται η γνώμη της Υπηρεσίας και θα λαμβάνεται η έγκρισή της για όλα τα προτεινόμενα μέτρα σχετικά με τη μέθοδο μόρφωσης αρμών διαστολής, λωρίδων κτλ.
- β. Αρμοί μεταξύ των Πλακιδίων
- Μεταξύ των πλακιδίων διαμορφώνονται αρμοί με πλάτος που κυμαίνεται μεταξύ 1 mm - 3 mm, απολύτως ευθυγραμμισμένοι και ισοπαχείς, κάθετοι μεταξύ τους και κάθετοι προς τους κύριους άξονες του χώρου, ευθύγραμμοι μεταξύ τοίχων και δαπέδων, εκτός αν υπάρχει διαφορετική υπόδειξη (από τα σχέδια ή την Υπηρεσία).
 - Τα πλάτη των αρμών μεταξύ των πλακιδίων διαμορφώνονται με την παρεμβολή ειδικών σταυροειδών παρεμβυσμάτων που αφαιρούνται πριν την αρμολόγηση.
 - Το τελείωμα και οι ενώσεις πλακιδίων με τμήματα ή αντικείμενα που μπορεί να μετακινούνται δεν γίνεται με κονίαμα. Στις περιπτώσεις αυτές, χρησιμοποιείται μαστίχη, που παραμένει ελαστική. Για την εργασία αυτή θα ζητούνται οδηγίες από την Υπηρεσία και θα λαμβάνεται η έγκρισή της για τη σωστή εκτέλεσή της.

20.3.12.3 Αρμολόγηση

Η αρμολόγηση γίνεται με ακρυλικό αρμόστοκο ειδικό για πλακίδια. Πριν την αρμολόγηση, οι αρμοί πρέπει να είναι καθαροί και ομοιόμορφα υγροί. Η αρμολόγηση συνιστάται να γίνει 10-12 ώρες μετά τη διάστρωση των πλακιδίων. Το υλικό απλώνεται με λαστιχένια σπάτουλα με διαγώνια φορά στα πλακίδια και συμπιέζεται στους αρμούς μέχρι να μην παρουσιάζουν διάκενα. Πριν την ξήρανση του υλικού αφαιρούνται τα υπολείμματα με βρεγμένο σφουγγάρι. Τέλος, αφού το υλικό σκληρυνθεί επαρκώς η επιφάνεια των πλακιδίων σκουπίζεται με μαλακό πανί.

20.3.13 Μάρμαρα- Γρανίτες

- α. Για τις επιστρώσεις με μάρμαρα ισχύει το πρότυπο ΕΛΟΤ 1146.
- β. Όσον αφορά στις περιβαλλοντικές συνθήκες (θερμοκρασία, αερισμός κτλ) και στην κοπή των πλακών ισχύουν οι ίδιες διατάξεις με αυτές για την τοποθέτηση πλακιδίων.
- γ. Η ποιότητα των κονιαμάτων και των σχετικών υλικών θα ακολουθεί τα αναφερόμενα στην Προδιαγραφή «Κονιάματα», ενώ για την παρασκευή τους ισχύουν τα αναφερόμενα στην αντίστοιχη παράγραφο της παρούσας Προδιαγραφής. Η προσθήκη ασβέστη στο τσιμεντοκονίαμα κολυμβητής τοποθέτησης πρέπει να αποφεύγεται, ενώ η εργασιμότητα του μίγματος εξασφαλίζεται με την προσθήκη χημικών πρόσθετων. Για τα λευκά μάρμαρα συνιστάται η παρασκευή του κονιάματος με λευκό τσιμέντο και μαρμαρόσκονη. Η άμμος αποφεύγεται, όταν περιέχει προσμίξεις, που είναι πιθανό να επηρεάσουν την

τελική εμφάνιση του δαπέδου. Χρησιμοποιείται κονίαμα ύφυγρο και με λεπτόκοκκα αδρανή με μικρή ή καθόλου περιεκτικότητα σε παιπάλη.

- δ. Η τοποθέτηση των πλακών γρανίτη και μαρμάρου θα εκτελεστεί κατά αντίστοιχο τρόπο με την εργασία τοποθέτησης κεραμικών πλακιδίων που περιγράφεται στην παράγραφο «Πλακίδια» με τις ακόλουθες ειδικές απαιτήσεις:
- Το υπόστρωμα διαβρέχεται τουλάχιστον για 15 ημέρες μετά τη διάστρωση του και πριν τη διάστρωση των πλακών.
 - Στην περίπτωση που δεν προβλέπεται άλλου είδους επένδυση για τα κατακόρυφα στοιχεία, η επένδυση των περιθωρίων (σοβατεπί) θα αποτελείται από το ίδιο μάρμαρο ή γρανίτη με αυτό της επίστρωσης του δαπέδου, πλάτους 8 cm και μήκους τουλάχιστον 1 m, λειοτριμένο και στιλβωμένο.
 - Η επίστρωση των βαθμίδων των κλιμακοστασίων επιτυγχάνεται με πλάκες πλάτους όσο το πλάτος της βαθμίδας και μήκους όσο το πλάτος της κλίμακας. Τα μέτωπα (ρίχτια) επιστρώνονται με πλάκες πάχους 2 cm, πλάτος όσο το μέτωπο και μήκος όσο το πλάτος της κλίμακας. Τα περιθώρια (σκαλομέρια) θα είναι καταλλήλου μήκους, πλάτους 8 cm, από το ίδιο υλικό.
 - Σε όλα τα πατήματα και την απόληξη των πλατύσκαλων προς την πρώτη κατιούσα βαθμίδα, διαμορφώνεται εσοχή πλάτους 5 cm, επί της οποίας επικολλάται ειδική σκληρή αντισιδηρή ταινία.
 - Τα μάρμαρα και οι γρανίτες τοποθετούνται είτε κολυμβητά σε βάση τσιμεντοκονιάματος των 450 kg τσιμέντου, πάχους 2 cm – 3 cm (μέσο πάχος 2,5 cm) είτε με τη χρήση ειδικής κόλλας πάχους στρώσεως 3 mm. Οι στάθμες, η οριζοντιότητα, οι επιθυμητές κλίσεις και η χάραξη των αρμών τηρούνται με τη μεγαλύτερη δυνατή ακρίβεια. Η διάστρωση γίνεται σε τόση επιφάνεια όση μπορεί να καλυφθεί με πλάκες πριν το κονίαμα αρχίζει να πήζει. Στην πίσω πλευρά του μαρμάρου διαστρώνεται μια λεπτή στρώση συνδετικής κονίας καθαρού τσιμέντου με νερό. Η πλάκα κατόπιν τοποθετείται επί της τσιμεντοκονίας και συμπιέζεται μέχρι να έρθει στην απαιτούμενη στάθμη. Πριν από τη διάστρωση της κόλλας το υπόστρωμα τσιμεντοκονίας πρέπει να έχει στεγνώσει επαρκώς.
 - Οι αρμοί μεταξύ των πλακών θα έχουν το μικρότερο δυνατό και οπωσδήποτε ομοιόμορφο πλάτος (από 2 mm – 5 mm), θα είναι ευθυγραμμισμένοι και θα πληρούνται τελείως με κόλλα εποξειδικής βάσης δύο συστατικών. Οι αρμοί διαστολής του υποστρώματος και του κτιρίου θα τηρηθούν και στην επίστρωση. Η πλήρωση των αρμών γίνεται μετά τουλάχιστον 6-8 ημέρες αφού έχει ελεγχθεί η σκληρότητα της συνδετικής τσιμεντοκονίας και έχουν καθαριστεί οι αρμοί σε όλο τους το βάθος.
 - Όλα τα μαρμάρινα δάπεδα και οι κλίμακες θα λειοτριφθούν και θα στιλβωθούν στην εντέλεια χωρίς επιφανειακή στίλβωση αλλά μόνο με μηχανικό τρόπο. Η λείανση της επιφάνειας των μαρμάρων γίνεται τουλάχιστον 10 μέρες μετά την αποπεράτωση των εργασιών κατασκευής της επίστρωσης. Η λείανση γίνεται με λειαντική μηχανή εκτός από τις γωνίες και της ακμές της επίστρωσης, για τις οποίες χρησιμοποιείται σβουράκι.

20.4 Έλεγχοι

- α. Ισχύουν τα αναγραφόμενα στην παράγραφο «Έλεγχοι» της Προδιαγραφής «Επενδύσεις- Επιστρώσεις, Γενικά».
- β. Το τελειωμένο δάπεδο θα είναι επίπεδο, ομαλό και δεν θα φέρει ανομοιομορφίες. Σε αντίθετη περίπτωση ο Ανάδοχος είναι υποχρεωμένος να το ανακατασκευάσει με δικές του δαπάνες.

21. ΣΤΕΓΑΝΩΣΗ ΜΕ ΕΠΑΛΕΙΦΟΜΕΝΟ ΥΛΙΚΟ

21.1 Αντικείμενο

Η προδιαγραφή αυτή αφορά το επαλειφόμενο στεγανωτικό κονίαμα με βάση το τσιμέντο. Στην συνέχεια αναλύουμε τον τρόπο επάλειψης για την στεγάνωση στοιχείων σκυροδέματος, τοιχοποιίας, σοβά κ.λ.π. Γενικά η προδιαγραφή αυτή περιλαμβάνει το αναφερόμενο υλικό για να προστατεύονται από την διείσδυση υγρασίας οι τοίχοι και τα δάπεδα των τεχνικών έργων. Εφαρμόζεται σε περιπτώσεις από απλή υγρασία μέχρι και νερό υπό πίεση.

21.2 Ιδιότητες

Είναι ένα επαλειφόμενο στεγανωτικό κονίαμα με βάση το τσιμέντο.

- Προσφέρει πλήρη στεγανότητα σε υδροστατική πίεση έως 7 atm κατά DIN 1048.
- Προστατεύει το σκυρόδεμα από ενανθράκωση.
- Προσφύεται άριστα σε ορυκτά υποστρώματα, όπως σκυρόδεμα, τοιχοποιία, σοβά και μπορεί να παραλάβει αρνητικές πιέσεις.
- Εφαρμόζεται απλά και οικονομικά.
- Δε διαβρώνει το χάλυβα του οπλισμένου σκυροδέματος.
- Κατατάσσεται ως προϊόν προστασίας επιφανειών σκυροδέματος σύμφωνα με το πρότυπο EN 1504-2.

21.3 Χρησιμότητα-Εφαρμογές

- Στεγάνωση στοιχείων σκυροδέματος, τοιχοποιίας και σοβά. Εφαρμόζεται σε περιπτώσεις από απλή υγρασία μέχρι και νερό υπό πίεση.
- Κατάλληλο για στεγάνωση υπογείων κ.λ.π.
- Προσφέρει τη δυνατότητα εκ των υστέρων στεγανοποίησης υπόγειων χώρων εσωτερικά, διότι μπορεί να παραλάβει αρνητικές πιέσεις του νερού χωρίς να χρειασθεί αντιστήριξη, λόγω της απόλυτης πρόσφυσης που έχει με το υπόστρωμα.

21.4 Εργασίες επάλειψης

21.4.1 Προετοιμασία της επιφάνειας που θα επαλειφθεί

- Το υπόστρωμα πρέπει να είναι απαλλαγμένο από υπολείμματα λαδιού, σκόνης, σαθρά υλικά κλπ.
- Σημεία διαρροών πρέπει να σφραγίζονται με το υπερταχείας πήξης τσιμέντο.
- Φωλιές στο σκυρόδεμα πρέπει να γεμίζονται και να εξομαλύνονται αφού πρώτα απομακρυνθούν τα χαλαρά σκύρα και διαβραχεί η επιφάνεια.
- Τα ξύλινα μορέλα και οι φουρκέτες πρέπει να κόβονται σε βάθος περίπου 3 cm μέσα στο σκυρόδεμα και οι τρύπες να γεμίζονται με τον παραπάνω τρόπο.

- Υπάρχοντες αρμοί εργασίας ανοίγονται σε μορφή V, σε όλο το μήκος τους, σε βάθος περίπου 3 cm και γεμίζονται ως άνω.
- Γωνίες σε εσοχή, όπως η συμβολή δαπέδου με τοίχο, πρέπει να στρογγυλεύονται.
- Σε περιπτώσεις τοιχοποιίας πρέπει να έχει προηγηθεί προσεκτικό αρμολόγημα ή μία στρώση τσιμεντοκονίας ενισχυμένης.

21.4.2 Τρόποι εφαρμογής και χρήσης

Το στεγανωτικό κονίαμα προστίθεται προοδευτικά στο νερό υπό ανάδευση, μέχρι να σχηματιστεί ένας ομοιογενής πολτός, κατάλληλος για επάλειψη.

Η επιφάνεια εφαρμογής πρέπει να διαβρέχεται, χωρίς όμως να σχηματίζονται λιμνάζοντα νερά. Το υλικό εφαρμόζεται με βούρτσα σε δύο ή περισσότερες στρώσεις, ανάλογα με την καταπόνηση.

Πάχη μεγαλύτερα από 1 mm ανά στρώση πρέπει να αποφεύγονται, λόγω του κινδύνου ρηγμάτωσης του υλικού. Κάθε νέα στρώση εφαρμόζεται αφού στεγνώσει η προηγούμενη. Η φρεσκοεπιχρισμένη επιφάνεια πρέπει να προστατεύεται από τις υψηλές θερμοκρασίες, τη βροχή και τον παγετό.

21.4.3 Κατανάλωση - Τεχνικά χαρακτηριστικά

Ανάλογα με την επιβάρυνση από το νερό, η ελάχιστη απαιτούμενη συνολική κατανάλωση και το αντίστοιχο συνολικό πάχος στρώσης του υλικού είναι:

Επιβάρυνση	Ελάχιστη κατανάλωση	Ελάχιστο πάχος
Υγρασία	2,0 Kg/m ²	Περίπου 1,5 mm
Νερό χωρίς πίεση	3,0 Kg/m ²	Περίπου 2,0 mm
Νερό υπό πίεση	3.5 - 4,0 Kg/m ²	Περίπου 2,5 mm

Αν η συσκευασία είναι στεγανή και η αποθήκευση γίνεται σωστά, τότε η σκόνη μπορεί να φυλαχθεί ανέπαφη τουλάχιστον για ένα χρόνο.

Το προϊόν περιέχει τσιμέντο το οποίο αντιδρά αλκαλικά με νερό και και ταξινομείται ως εριθιστικό.